



**Администрация Ленинского городского округа
Московской области**

**Бюджет для граждан
к проекту решения Совета депутатов
Ленинского городского округа
«Об исполнении бюджета
муниципального образования
Ленинский муниципальный район
Московской области за 2020 год»**

Глоссарий (основные термины, понятия)



- Бюджет – форма образования и расходования денежных средств, предназначенных для финансового обеспечения задач и функций государства и местного самоуправления.
- Бюджетный процесс – деятельность по подготовке проектов бюджетов, утверждению и исполнению бюджетов, контролю за их исполнением, осуществлению бюджетного учета, составлению, внешней проверке, рассмотрению и утверждению бюджетной отчетности.
- Бюджетная классификация – группировка доходов, расходов и источников финансирования дефицитов бюджетов бюджетной системы РФ, используемая для составления и исполнения бюджетов, составления бюджетной отчетности.
- Бюджет программный – бюджет, сформированный на основе муниципальных программ. Программный бюджет обеспечивает прямую взаимосвязь между распределением бюджетных ресурсов и результатами их использования в соответствии с установленным приоритетом государственной политики.





- Доходы бюджета – поступающие в бюджет денежные средства, за исключением источников финансирования дефицита бюджета.
- Расходы бюджета – выплачиваемые из бюджета денежные средства, за исключением источников финансирования дефицита бюджета.
- Дефицит бюджета – превышение расходов бюджета над его доходами.
- Профицит бюджета - превышение доходов бюджета над его расходами.
- Межбюджетные отношения – взаимоотношения между РФ, субъектами РФ и муниципальными образованиями по вопросам осуществления бюджетного процесса.
- Межбюджетные трансферты – средства, предоставляемые одним бюджетом бюджетной системы РФ другому бюджету.
- Муниципальный долг – обязательства муниципальных образований по полученным кредитам, предоставленным гарантиям перед третьими лицами.



Основные показатели социально-экономического развития Ленинского городского округа в 2020 году



ЛЕНИНСКИЙ
ГОРОДСКОЙ
ОКРУГ

Наименование показателя	Факт 2018 года	Факт 2019 года	План 2020 года	Факт 2020 года
<i>Численность населения (человек)</i>	149256	167927	178141	179259
<i>Среднемесячная заработная плата на крупных и средних предприятиях (тыс. рублей)</i>	67952,1	69843,6	73056,3	78517,5
<i>Общэкономический оборот (млрд. рублей)</i>	439,1	466,4	490,2	502,5
<i>Оборот оптовой торговли (млрд. рублей)</i>	294,2	337,4	354,3	366,9
<i>Оборот розничной торговли (млрд. рублей)</i>	129,9	129,8	130,3	127,7
<i>Объем отгруженных товаров собственного производства, выполненных работ и услуг собственными силами по промышленным видам деятельности (млн. рублей)</i>	51374,9	45300,8	50291,3	41368,9
<i>Ввод в эксплуатацию жилых домов (тыс. кв.м.)</i>	835	744,46	567	609,29
<i>Объем инвестиций в основной капитал (за исключением бюджетных средств) (млн. рублей)</i>	44411,3	45978,83	30381,06	29877,7
<i>Количество созданных рабочих мест (единиц)</i>	2287	2576	1803	2946



Основные параметры исполнения бюджета в 2020 году в сравнении с плановыми показателями

	2020 год		
	План (млн. руб.)	Отчет (млн. руб.)	% исполнения
Доходы, всего	8 535,1	8 818,9	103,3
Налоговые и неналоговые доходы	2 753,9	3 241,1	117,7
Безвозмездные поступления	5 781,2	5 577,8	96,5
Расходы, всего	8 882,0	8 534,5	96,1
- Дефицит/ + Профицит	0,0	+ 284,4	0,0
Объем муниципального долга	0,0	0,0	0,0



**Доходы бюджета
Ленинского муниципального района в 2020 году**

Доходы 8 818,9 млн. рублей

**Налоговые и неналоговые
(собственные)**

**3 241,1
млн. рублей**

**Безвозмездные
поступления**

**5 577,8
млн. рублей**



Исполнение бюджета Ленинского муниципального района Московской области по доходам в 2020 году



ЛЕНИНСКИЙ
ГОРОДСКОЙ
ОКРУГ

Наименование доходов	План	Отчет	% исполнения
НАЛОГОВЫЕ И НЕНАЛОГОВЫЕ ДОХОДЫ	2 753 938,1	3 241 116,3	117,7
НАЛОГИ НА ПРИБЫЛЬ, ДОХОДЫ	1 563 454,1	1 953 042,6	124,9
ДОХОДЫ ОТ УПЛАТЫ АКЦИЗОВ	14 181,0	12 903,1	91,0
НАЛОГИ НА СОВОКУПНЫЙ ДОХОД	719 161,0	787 075,7	109,4
ГОСУДАРСТВЕННАЯ ПОШЛИНА	37 335,0	38 152,2	102,2
ДОХОДЫ ОТ ИСПОЛЬЗОВАНИЯ ИМУЩЕСТВА, НАХОДЯЩЕГОСЯ В ГОСУДАРСТВЕННОЙ И МУНИЦИПАЛЬНОЙ СОБСТВЕННОСТИ	193 631,6	239 091,3	123,5
ПЛАТЕЖИ ПРИ ПОЛЬЗОВАНИИ ПРИРОДНЫМИ РЕСУРСАМИ	2 120,0	2 833,0	133,6
ДОХОДЫ ОТ ОКАЗАНИЯ УСЛУГ И КОМПЕНСАЦИИ ЗАТРАТ ГОСУДАРСТВА	1 668,0	2 013,2	120,7
ДОХОДЫ ОТ ПРОДАЖИ МАТЕРИАЛЬНЫХ И НЕМАТЕРИАЛЬНЫХ АКТИВОВ	182 902,5	162 548,3	88,9
ШТРАФЫ, САНКЦИИ, ВОЗМЕЩЕНИЕ УЩЕРБА	3 785,0	4 448,9	117,5
ПРОЧИЕ НЕНАЛОГОВЫЕ ДОХОДЫ	35 700,0	39 008,0	109,3
БЕЗВОЗМЕЗДНЫЕ ПОСТУПЛЕНИЯ	5 781 186,8	5 577 818,6	96,5
Безвозмездные поступления от других бюджетов бюджетной системы Российской Федерации	5 781 036,8	5 593 219,0	96,8
Дотации бюджетам бюджетной системы Российской Федерации	27 999,0	27 999,0	100,0
Субсидии бюджетам бюджетной системы Российской Федерации	611 035,0	602 667,6	98,6
Субвенции бюджетам бюджетной системы Российской Федерации	3 296 385,0	3 284 408,4	99,6
ИНЫЕ МЕЖБЮДЖЕТНЫЕ ТРАНСФЕРТЫ	1 845 617,8	1 678 144,0	90,9
ПРОЧИЕ БЕЗВОЗМЕЗДНЫЕ ПОСТУПЛЕНИЯ	150,0	1 632,3	1088,2
ДОХОДЫ БЮДЖЕТОВ МУНИЦИПАЛЬНЫХ РАЙОНОВ ОТ ВОЗВРАТА ОСТАТКОВ СУБСИДИЙ, СУБВЕНЦИЙ И ИНЫХ МЕЖБЮДЖЕТНЫХ ТРАНСФЕРТОВ, ИМЕЮЩИХ ЦЕЛЕВОЕ НАЗНАЧЕНИЕ, ПРОШЛЫХ ЛЕТ		551,9	
ВОЗВРАТ ОСТАТКОВ СУБСИДИЙ, СУБВЕНЦИЙ И ИНЫХ МЕЖБЮДЖЕТНЫХ ТРАНСФЕРТОВ, ИМЕЮЩИХ ЦЕЛЕВОЕ НАЗНАЧЕНИЕ, ПРОШЛЫХ ЛЕТ, ИЗ БЮДЖЕТОВ МУНИЦИПАЛЬНЫХ РАЙОНОВ		-17 584,6	
ВСЕГО ДОХОДОВ	8 535 124,9	8 818 935,0	103,3

Исполнение бюджета Ленинского муниципального района Московской области по доходам в 2020 году



ЛЕНИНСКИЙ
ГОРОДСКОЙ
ОКРУГ

Доходы бюджета Ленинского муниципального района Московской области за 2020 год исполнены в объеме 8 818 935 тыс. рублей или на 103,3% к уточненному плану на год. По сравнению с 2019 годом доходы бюджета увеличились на 523,5 млн. рублей. Увеличение доходов бюджета произошло за счет собственных доходов. Поступления налоговых и неналоговых доходов в бюджет Московской области за 2020 год составили 3 241 116,3 тыс. рублей или 117,7% к уточненному плану года. Темп роста собственных доходов в 2019 году по сравнению с 2018 годом составил 30%, рост поступлений составил 744,5 млн. рублей.

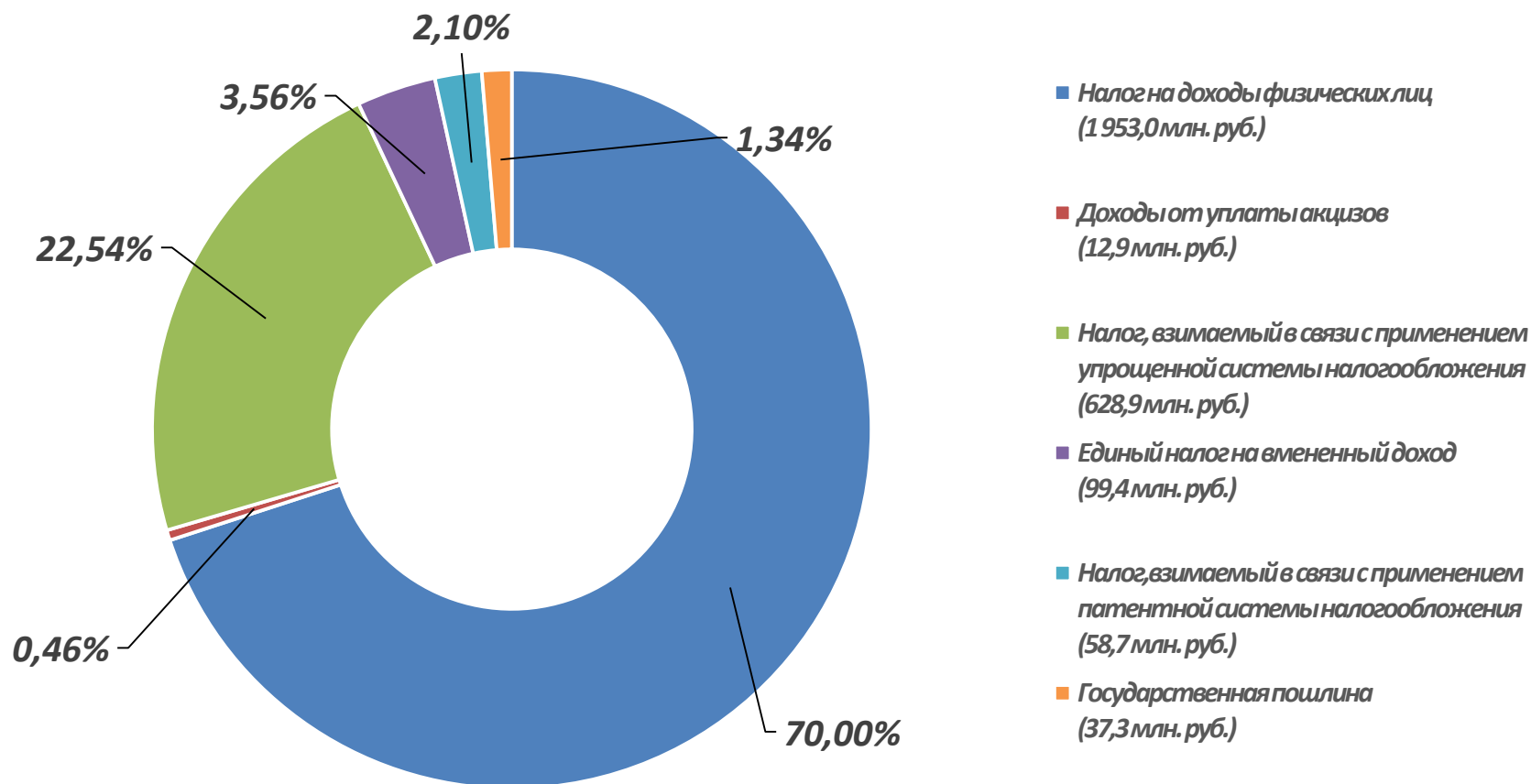
Налоговые доходы бюджета в 2020 году поступили в объеме 2 791 173,5 тыс. рублей, что на 35,3% или более чем на 720 млн. рублей выше уровня 2019 года (2 062 598,65 тыс. рублей).

Неналоговые доходы бюджета в 2020 году поступили в объеме 449 942,7 тыс. рублей, что составило 103,7% к уровню 2019 года (434 006,9 тыс. рублей).



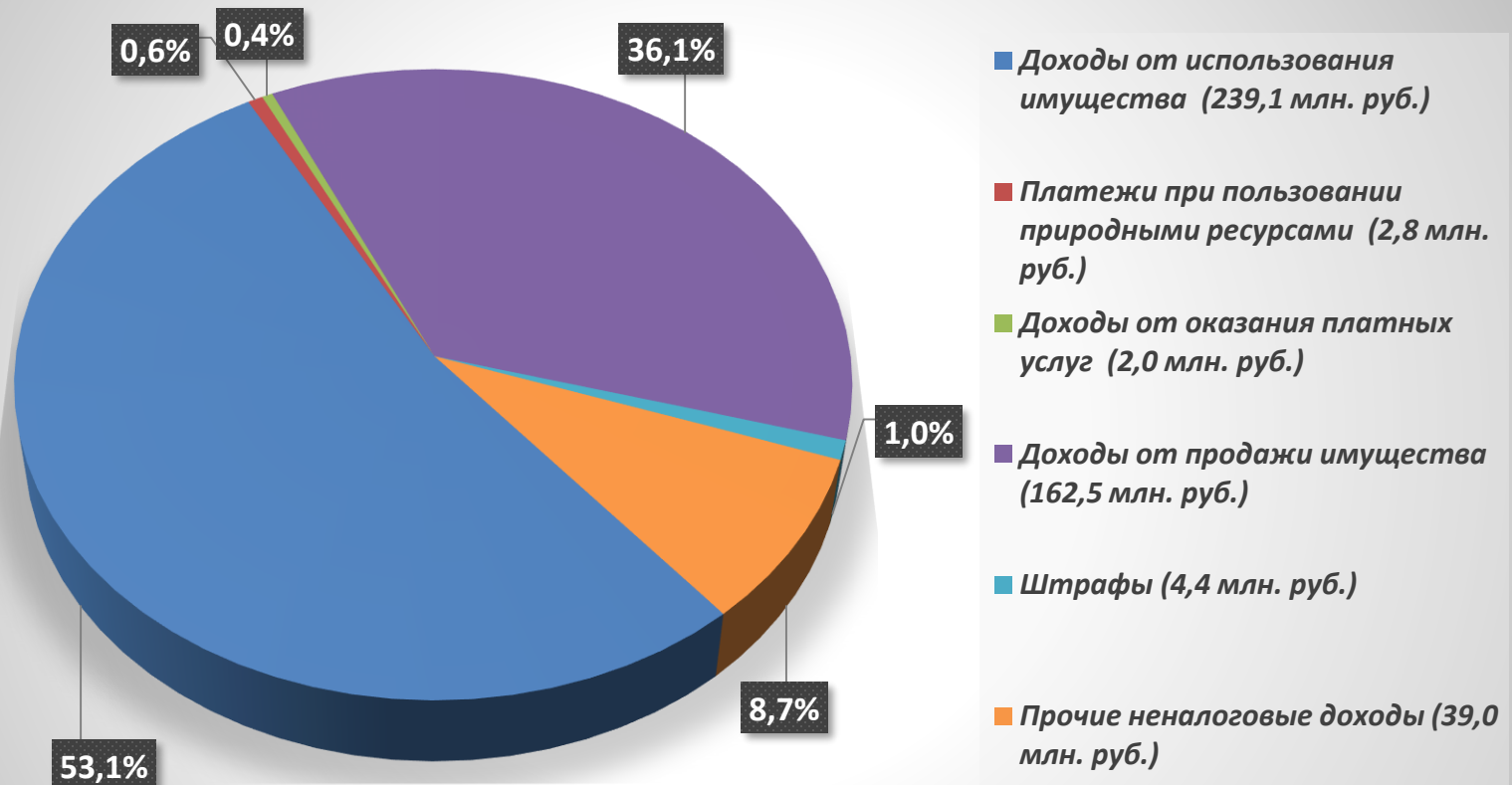


Структура налоговых доходов бюджета Ленинского муниципального района Московской области в 2020 году



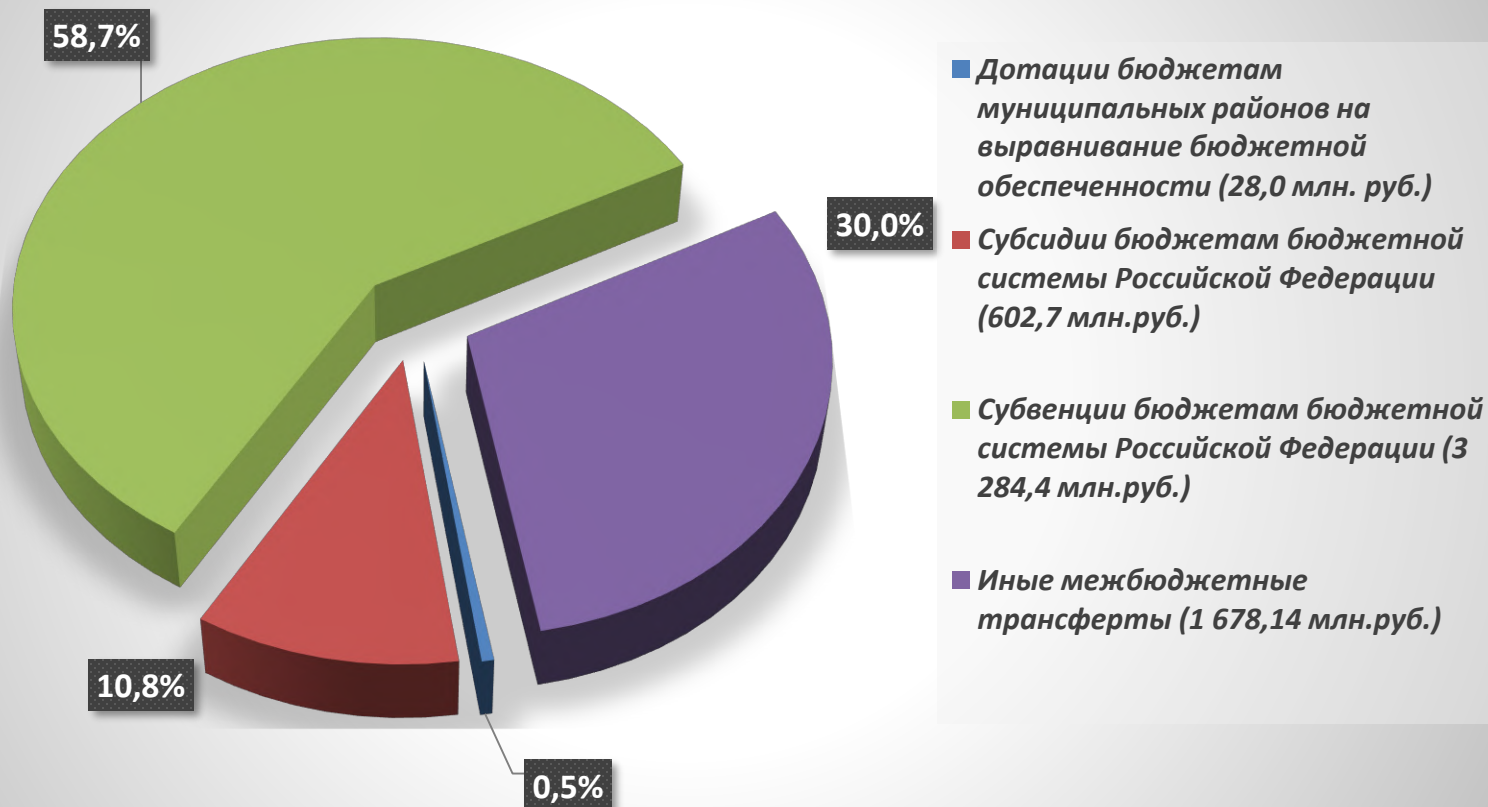


Структура неналоговых доходов бюджета Ленинского муниципального района Московской области в 2020 году





Структура безвозмездных поступлений бюджета Ленинского муниципального района Московской области в 2020 году





Удельный объем налоговых и неналоговых доходов бюджета Ленинского муниципального района за 2020 год в сравнении с другими муниципальными образованиями Московской области на душу населения

Муниципальное образование	Численность населения на 01.01.2020 (тыс. человек)	Налоговые и неналоговые доходы (тыс. руб.)	Налоговые и неналоговые доходы на душу населения (рублей)	Место	Объём муниципального долга (тыс. руб.)	Муниц. долг на душу населения (тыс. рублей)
Волоколамский	39,1	1 534 496,38	39 239,41	1	32 016,0	818,7
Одинцовский	332,4	12 050 971,40	36 250,17	2	1 487 000,0	4473,0
Звёздный городок	5,3	179 246,50	33 711,96	3	-	0,0
Солнечногорск	146,1	4 906 533,20	33 572,13	4	2 412 538,9	16507,4
Истра	122,7	4 085 459,87	33 289,82	5	396 208,2	3228,4
Ленинский	167,927	5 438 851,09	32 388,19	6		0,0
Шаховская	25,6	779 201,43	30 454,21	7	-	0,0
Химки	259,6	7 416 490,72	28 574,42	8	1 256 907,0	4842,6
Щёлково	189,5	5 399 492,57	28 486,45	9	-	0,0
Рузский	61,3	1 736 017,38	28 324,64	10	198 300,0	3235,4





**Информация о налоговых льготах и ставках налогов,
выпадающих доходах в связи с предоставлением льгот,
установленных решениями Совета депутатов
Ленинского муниципального района Московской области в
2020 году**

К полномочиям органов местного самоуправления муниципальных районов в налоговой сфере относится введение на территории муниципального образования системы налогообложения единым налогом на вмененный доход для отдельных видов деятельности (ЕНВД), определение перечня и видов деятельности по которым будет применяться ЕНВД, а также установление значений корректирующего коэффициента К2 (решение Совета депутатов Ленинского муниципального района от 19.09.2012 № 2/78 с изменением от 27.11.13 № 4/2, от 26.11.2014 № 4/21, от 21.12.2016 № 5/52). В Ленинском муниципальном районе ЕНВД применяется ко всем видам деятельности, предусмотренным действующим законодательством.





**Информация о налоговых льготах и ставках налогов,
выпадающих доходах в связи с предоставлением льгот,
установленных решениями Совета депутатов
Ленинского муниципального района Московской области в
2020 году**







<i>Виды предпринимательской деятельности</i>	<i>Значение коэффициента К2</i>	<i>Сумма выпадающих доходов (тыс. руб.)</i>
<i>Розничная торговля, осуществляемая через объекты стационарной торговой сети, имеющие торговые залы и киоски</i>	<i>0,9</i>	<i>6 821,70</i>
<i>Розничная торговля, осуществляемая через объекты стационарной торговой сети, не имеющие торговых залов, кроме киосков, а также через объекты нестационарной торговой сети</i>	<i>0,9</i>	<i>1 385,70</i>
<i>Развозная и разносная розничная торговля (за исключением торговли подакцизными товарами, лекарственными препаратами, изделиями из драгоценных камней, оружием и патронами к нему, меховыми изделиями и технически сложными товарами бытового назначения)</i>	<i>0,8</i>	<i>82,80</i>
<i>Распространение наружной рекламы с использованием рекламных конструкций</i>	<i>0,8</i>	<i>312,80</i>
<i>Оказание услуг по передаче во временное владение и (или) в пользование торговых мест, расположенных в объектах стационарной торговой сети, не имеющих торговых залов, объектов нестационарной торговой сети, а также объектов организации общественного питания, не имеющих залов обслуживания посетителей</i>	<i>0,8</i>	<i>758,00</i>
<i>Оказание услуг по передаче во временное владение и (или) в пользование земельных участков для размещения объектов стационарной и нестационарной торговой сети, а также объектов организации общественного питания</i>	<i>0,8</i>	<i>242,50</i>
Итого:		9 603,50



Меры по мобилизации доходов бюджета Ленинского муниципального района Московской области в 2020 году



ЛЕНИНСКИЙ
ГОРОДСКОЙ
ОКРУГ

-  Проведено 4 заседания Межведомственной комиссии по мобилизации доходов.
-  Заслушано 150 юридических лиц, индивидуальных предпринимателей и физических лиц
-  Объем погашенной задолженности в консолидированный бюджет составил 481,8 млн. рублей.
-  Привлечено 16 новых налоговых резидентов. Поступления от них составили 54,3 млн. рублей.
-  Выведено из «теневое» сектора экономики и поставлены на налоговый учет 130 организаций, сумма налогов, поступивших в консолидированный бюджет составила 156,9 млн. рублей.
-  Дополнительно вовлечено в налоговый оборот 466 объектов капитального строительства и 53 земельных участка.



Расходы бюджета
Ленинского муниципального района в 2020 году

Расходы 8 534,5 млн. рублей

Программные расходы

**8 404,9
млн. рублей**

Непрограммные расходы

**129,5
млн. рублей**





Расходы бюджета Ленинского муниципального района за 2020 год в разрезе муниципальных программ

№ п/п	Наименование муниципальной программы	Отчет 2019 год	Объем средств на МП в бюджете района 2020 год	Исполнено в 2020 году	% исполнения
1.	«Развитие системы образования» на 2017-2024 годы	3 938 897,9	4 990 109,9	4 941 799,6	99,0
2.	«Культура» на 2017-2024 годы	289 733,3	326 351,5	316 345,5	96,9
3.	«Социальная защита населения» на 2017-2024 годы	124 388,2	116 681,2	112 429,5	96,4
4.	«Формирование современной комфортной городской среды» на 2018-2024 годы	1 410 946,83	1 091 355,9	1 006 959,4	92,3
5.	«Безопасность» на 2017-2024 годы	76 776,0	103 614,7	93 903,8	90,6
6.	«Развитие и функционирование дорожно-транспортного комплекса» на 2017-2024 годы	694 480,3	547 941,7	527 908,6	96,3
7.	«Предпринимательство» на 2017-2024 годы	38 721,3	42 091,1	40 759,0	96,8
8.	«Муниципальное управление» на 2017-2024 годы	820 013,2	889 979,9	815 750,7	91,7





Расходы бюджета Ленинского муниципального района за 2020 год в разрезе муниципальных программ

№ п/п	Наименование муниципальной программы	Отчет 2019 год	Объем средств на МП в бюджете района 2020 год	Исполнено в 2020 году	% исполнения
9.	«Развитие инженерной инфраструктуры и энергоэффективности» на 2018-2024 годы	94 729,4	198 791,1	146 329,6	73,6
10.	«Развитие системы информирования населения Ленинского муниципального района о деятельности органов муниципальной власти Ленинского района» на 2017-2024 годы	60 796,5	87 341,7	83 788,2	95,9
11.	«Экология и окружающая среда» на 2017-2024 годы	2 819,6	3 994,9	3 994,8	100,0
12.	«Спорт» на 2017-2024 годы	262 103,0	293 609,4	276 066,6	94,0
13.	«Жилище» на 2014-2024 годы	16 554,0	37 004,3	36 584,5	98,9
14.	«Сельское хозяйство» на 2014-2024 годы	2 526,6	3 960,0	2 322,3	58,6
	Итого программные расходы:	7 833 486,1	8 732 827,3	8 404 942,0	96,2





Расходы бюджета Ленинского муниципального района за 2020 год в разрезе муниципальных программ

Исполнение бюджета Ленинского муниципального района Московской области в 2020 году осуществлялось в разрезе 14 муниципальных программ. Общий объем расходов бюджета на реализацию муниципальных программ составил 8 404,9 млн. рублей или 96,2% от общего объема расходов бюджета. Непрограммные расходы в 2020 году составили 129,5 млн. рублей или 1,5% от общего объема расходов.

В ходе реализации муниципальных программ в 2020 году исполнение утвержденных бюджетных назначений по 12 программам превысило 90%. По 2 муниципальным программам утвержденные бюджетные назначения выполнены менее, чем на 90%.

Информация о расходах бюджета Ленинского муниципального района за 2020 год в разрезе муниципальных программ с указанием целевых показателей размещена на официальном сайте www.adm-vidnoe.ru в разделе «Экономика и налоги» – «Муниципальные программы Ленинского муниципального района» – «Отчеты» – «Отчет 2020 год» – «За 12 месяцев» или по ссылке <https://adm-vidnoe.ru/business/ekonomika-i-nalogi/munitsipalnye-programmy/otchet-2020-god/za-12-mesyatsev-2020/>.

Муниципальные программы Ленинского муниципального района прекратили свое действие 31.12.2020 года (постановление администрации Ленинского городского округа от 14.12.2020 г. № 3070).



Информация о достигнутых и плановых приоритетных показателях муниципальных программ



ЛЕНИНСКИЙ
ГОРОДСКОЙ
ОКРУГ

МП «Безопасность» на 2017-2024 годы

Количественные и(или) качественные приоритетные показатели, характеризующие достижение целей программ	Единица измерения	Плановое значение показателей в 2020 году	Достигнутое значение показателей за 2020 год	% исполнения планируемого значения	Пояснения причин невыполнения плановых показателей
Повышение степени пожарной защищенности муниципального образования, по отношению к базовому периоду	Процент	59	59	100	
Снижение общего количества преступлений, совершенных на территории муниципального образования, не менее чем на 5 % ежегодно	Количество	2143	1418	66,17	
Доля подъездов многоквартирных домов, оборудованных системами видеонаблюдения и подключенных к системе технологического обеспечения региональной общественной безопасности и оперативного управления «Безопасный регион»	Процент	25	99,3	397,20	
Доля коммерческих объектов оборудованных системами видеонаблюдения и подключенных к системе технологического обеспечения региональной общественной безопасности и оперативного управления "Безопасный регион"	Процент	38	37,5	100	
Снижение доли несовершеннолетних в общем числе лиц, совершивших преступления	Процент	99,9	0,59	100	
Увеличение числа граждан, принимающих участие в деятельности народных дружин	Процент	105	100	95,24	В связи с ограничительными мерами вызванными пандемией дополнительно дружинников не набирали



Информация о достигнутых и плановых приоритетных показателях муниципальных программ



ЛЕНИНСКИЙ
ГОРОДСКОЙ
ОКРУГ

Количественные и(или) качественные приоритетные показатели, характеризующие достижение целей программ	Единица измерения	Плановое значение показателей в 2020 году	Достигнутое значение показателей за 2020 год	% исполнения планируемого значения	Пояснения причин невыполнения плановых показателей
Доля социальных объектов и мест с массовым пребыванием людей, оборудованных системами видеонаблюдения и подключенных к системе технологического обеспечения региональной общественной безопасности и оперативного управления «Безопасный регион»	Процент	87	89	102,30	
Увеличение доли социально-значимых объектов (учреждений), оборудованных в целях антитеррористической защищенности средствами безопасности	Процент	89	94	105,62	
Рост числа лиц, состоящих на диспансерном наблюдении с диагнозом "Употребление наркотиков с вредными последствиями"	Процент	102	72,73	100	
Процент готовности муниципального образования Московской области к действиям по предназначению при возникновении чрезвычайных ситуаций (происшествий) природного и техногенного характера	Процент	75	75	100	
Процент исполнения органом местного самоуправления муниципального образования полномочия по обеспечению безопасности людей на воде	Процент	66	66	100	
Процент построения и развития систем аппаратно-программного комплекса «Безопасный город» на территории муниципального образования	Процент	100	100	100	
Сокращение среднего времени совместного реагирования нескольких экстренных оперативных служб на обращения населения по единому номеру «112» на территории муниципального образования	Процент	82,5	82,5	100	

Информация о достигнутых и плановых приоритетных показателях муниципальных программ



ЛЕНИНСКИЙ
ГОРОДСКОЙ
ОКРУГ

Количественные и(или) качественные приоритетные показатели, характеризующие достижение целей программ	Единица измерения	Плановое значение показателей в 2020 году	Достигнутое значение показателей за 2020 год	% исполнения планируемого значения	Пояснения причин невыполнения плановых показателей
Увеличение процента покрытия, системой централизованного оповещения и информирования при чрезвычайных ситуациях или угрозе их возникновения, населения на территории муниципального образования	Процент	97	97	100,00	
Увеличение процента запасов материально-технических, продовольственных, медицинских и иных средств в целях гражданской обороны	Процент	40	40	100,0	
Увеличение степени готовности к использованию по назначению защитных сооружений и иных объектов гражданской обороны	Процент	10	10	100,00	



Информация о достигнутых и плановых приоритетных показателях муниципальных программ



ЛЕНИНСКИЙ
ГОРОДСКОЙ
ОКРУГ

МП «Развитие и функционирование дорожно-транспортного комплекса Ленинского муниципального района» на 2017-2024 годы

Количественные и(или) качественные приоритетные показатели, характеризующие достижение целей программ	Единица измерения	Плановое значение показателей в 2020 году	Достигнутое значение показателей за 2020 год	% исполнения планируемого значения	Пояснения причин невыполнения плановых показателей
Количество машиномест на парковках автомобильных дорог	единиц	247	247	100	
Увеличение площади поверхности автомобильных дорог и искусственных сооружений на них, приведенных в нормативное состояние	Квадратный метр	71,1	71,1	100	
Протяженность оформленных в собственность бесхозных автодорог	Километр	0	0	100	
Протяженность автомобильных дорог	Километр	249,44	249,44	100	
Ремонт (капитальный ремонт) сети автомобильных дорог общего пользования местного значения (оценивается на конец года)	Километров на тысячу квадратных метров	10,16/71,1	7,98/55,843	100	
Объемы ввода в эксплуатацию после строительства и реконструкции автомобильных дорог общего пользования местного значения (при наличии объектов в программе)	Километр на погонный метр	0	0	100	
Создание парковочного пространства на улично-дорожной сети (оценивается на конец года)	Количество машиномест	213	213	100	
Доля поездок, оплаченных с использованием единых транспортных карт, в общем количестве оплаченных пассажирами поездок на конец года	Процент	65	70	107,69	

Информация о достигнутых и плановых приоритетных показателях муниципальных программ



ЛЕНИНСКИЙ
ГОРОДСКОЙ
ОКРУГ

Количественные и(или) качественные приоритетные показатели, характеризующие достижение целей программ	Единица измерения	Плановое значение показателей в 2020 году	Достигнутое значение показателей за 2020 год	% исполнения планируемого значения	Пояснения причин невыполнения плановых показателей
Доля населения Ленинского муниципального района, проживающего в населенных пунктах, имеющих регулярное автобусное сообщение с административным центром муниципального района, в общей численности населения муниципального образования	Процент	100	100	100	
Доля маршрутов регулярных перевозок по регулируемым тарифам в общем количестве маршрутов регулярных перевозок на конец года	Процент	100	100	100	
Доля поездок, оплаченных посредством безналичных расчетов, в общем количестве оплаченных пассажирами поездок на конец года	Процент	65	70	107,69	
Соблюдение расписания на автобусных маршрутах	Процент	70	87	124,29	
ДТП. Снижение смертности от дорожно-транспортных происшествий: на дорогах федерального значения, на дорогах регионального значения, на дорогах муниципального значения, на частных дорогах	человек на 100 тыс. населения	14,34	15,13	94,78	Нарушение пешеходами ж/д путей в несанкционированных местах. Проводится работа по установке металлических ограждений
Ликвидация мест концентрации дорожно-транспортных происшествий	единиц	0	0	100	



Информация о достигнутых и плановых приоритетных показателях муниципальных программ



ЛЕНИНСКИЙ
ГОРОДСКОЙ
ОКРУГ

МП «Жилище» на 2014-2024 годы

Количественные и(или) качественные приоритетные показатели, характеризующие достижение целей программ	Единица измерения	Плановое значение показателей в 2020 году	Достигнутое значение показателей за 2020 год	% исполнения планируемого значения	Пояснения причин невыполнения плановых показателей
Доля детей-сирот и детей, оставшихся без попечения родителей, лиц из числа детей-сирот и детей, оставшихся без попечения родителей, состоящих на учете на получение жилого помещения, включая лиц в возрасте от 23 лет и старше, обеспеченных жилыми помещениями за отчетный год, в общей численности детей-сирот и детей, оставшихся без попечения родителей, лиц из числа детей-сирот и детей, оставшихся без попечения родителей, включенных в список детей-сирот и детей, оставшихся без попечения родителей, лиц из их числа, которые подлежат обеспечению жилыми помещениями, в отчетном году	Процент	100	100	100	
Численность детей сирот и детей, оставшихся без попечения родителей, лиц из числа детей-сирот и детей, оставшихся без попечения родителей, обеспеченных благоустроенными жилыми помещениями специализированного жилищного фонда по договорам найма специализированных жилых помещений в отчетном финансовом году	Человек	9	9	100	
Количество молодых семей, получивших свидетельство о праве на получение социальной выплаты	Семья	0	0	0	
Количество ветеранов и инвалидов Великой Отечественной войны, членов семей погибших (умерших) инвалидов и участников Великой Отечественной войны, получивших государственную поддержку по обеспечению жилыми помещениями за счет средств федерального бюджета	Человек	0	0	0	

Информация о достигнутых и плановых приоритетных показателях муниципальных программ



ЛЕНИНСКИЙ
ГОРОДСКОЙ
ОКРУГ

Количественные и(или) качественные приоритетные показатели, характеризующие достижение целей программ	Единица измерения	Плановое значение показателей в 2020 году	Достигнутое значение показателей за 2020 год	% исполнения планируемого значения	Пояснения причин невыполнения плановых показателей
Количество инвалидов и семей, имеющих детей-инвалидов, получивших государственную поддержку по обеспечению жилыми помещениями за счет средств федерального бюджета	Человек	0	0	0	
Количество инвалидов и ветеранов боевых действий, членов семей погибших (умерших) инвалидов и ветеранов боевых действий, получивших государственную поддержку по обеспечению жилыми помещениями за счет средств федерального бюджета	Человек	0	0	0	
Количество семей, улучшивших жилищные условия	Штука	20	57	285	
Количество семей, получивших жилые помещения и улучшивших свои жилищные условия	Семья	0	0	0	
Годовой объем ввода жилья	тыс. кв. метров	516,6	617,9	119,61	
Количество ликвидированных самовольных, недостроенных и аварийных объектов на территории муниципального образования Московской области	единиц	1	1	100,00	
Количество введенных в эксплуатацию объектов общего образования за счет внебюджетных источников	единиц	2	2	100	
Количество объектов, исключенных из перечня проблемных объектов в отчетном году	Штука	0	0	100	
Количество пострадавших граждан-соинвесторов, права которых обеспечены в отчетном году	Человек	0	0	100	
Решаем проблемы дольщиков. Поиск и реализация решений по обеспечению прав пострадавших граждан - участников долевого строительства	Процент	0	0	100	

Информация о достигнутых и плановых приоритетных показателях муниципальных программ



ЛЕНИНСКИЙ
ГОРОДСКОЙ
ОКРУГ

Количественные и(или) качественные приоритетные показатели, характеризующие достижение целей программ	Единица измерения	Плановое значение показателей в 2020 году	Достигнутое значение показателей за 2020 год	% исполнения планируемого значения	Пояснения причин невыполнения плановых показателей
Количество проблемных объектов, по которым нарушены права участников долевого строительства "Проблемные стройки"	Процент	0	0	100	
Встречи с дольщиками. Встречи с гражданами - участниками долевого строительства	Процент	0	0	100	
Количество уведомлений о соответствии (несоответствии) указанных в уведомлении о планируемом строительстве параметров объекта индивидуального жилищного строительства (далее – ИЖС) или садового дома установленным параметрам и допустимости размещения объекта ИЖС или садового дома на земельном участке, уведомлений о соответствии (несоответствии) построенных или реконструированных объектов ИЖС или садового дома	Штука	999	999	100	
Нет аварийному жилью - Переселение из аварийного фонда	балл	0	0	100	
Общая площадь аварийного фонда, подлежащая расселению до 01.09.2025, в том числе	Тысяча квадратных метров	0	0	100	
Количество квадратных метров расселенного аварийного жилищного фонда за счет внебюджетных источников	Тысяча квадратных метров	0	0	100	
Количество граждан, расселенных из аварийного жилищного фонда	Тысяча человек	0	0	100	
Количество квадратных метров расселенного аварийного жилищного фонда	Тысяча квадратных метров	0	0	100	
Количество расселенных помещений	Штука	0	0	100	
Ликвидация (снос) многоквартирных жилых домов, признанных аварийными в установленном законодательством порядке	единиц	1	1	100	

Информация о достигнутых и плановых приоритетных показателях муниципальных программ



ЛЕНИНСКИЙ
ГОРОДСКОЙ
ОКРУГ

МП «Развитие инженерной инфраструктуры и энергоэффективности» на 2018-2024 годы

Количественные и(или) качественные приоритетные показатели, характеризующие достижение целей программ	Единица измерения	Плановое значение показателей в 2020 году	Достигнутое значение показателей за 2020 год	% исполнения планируемого значения	Пояснения причин невыполнения плановых показателей
Количество созданных и восстановленных ВЗУ, ВНС и станций водоподготовки	Единица	0	0	100	
Количество построенных, реконструированных, отремонтированных коллекторов (участков), канализационных насосных станций	Единица	0	0	100	
Количество созданных и восстановленных объектов очистки сточных вод суммарной производительностью	Единиц на тысячу кубических метров	0	0	100	
Прирост мощности очистных сооружений, обеспечивающих сокращение отведения в реку Волгу загрязненных сточных вод	Кубический километр в год	0	0	100	
Уровень готовности объектов жилищно-коммунального хозяйства муниципальных образований Московской области к осенне-зимнему периоду	Процент	100	100	100	
Количество созданных и восстановленных объектов коммунальной инфраструктуры (котельные, ЦТП, сети)	Единица	0	0	100	
Количество созданных и восстановленных объектов социальной и инженерной инфраструктуры на территории военных городков Московской области	Единица	0	0	100	

Информация о достигнутых и плановых приоритетных показателях муниципальных программ



ЛЕНИНСКИЙ
ГОРОДСКОЙ
ОКРУГ

Количественные и(или) качественные приоритетные показатели, характеризующие достижение целей программ	Единица измерения	Плановое значение показателей в 2020 году	Достигнутое значение показателей за 2020 год	% исполнения планируемого значения	Пояснения причин невыполнения плановых показателей
Доля актуальных схем теплоснабжения, водоснабжения и водоотведения, программ комплексного развития систем коммунальной инфраструктуры	Процент	100	100	100	
Доля многоквартирных домов с присвоенными классами энергоэффективности	Процент	28	28,16	100,57	
Бережливый учет - Оснащенность многоквартирных домов общедомовыми приборами учета	Процент	73,3	74,85	102,11	
Доля зданий, строений, сооружений муниципальной собственности, соответствующих нормальному уровню энергетической эффективности и выше (А, В, С, D)	Процент	52	55	105,77	
Доля зданий, строений, сооружений органов местного самоуправления и муниципальных учреждений, оснащенных приборами учета потребляемых энергетических ресурсов	Процент	100	93,95	93,95	Сроки продлены. Работы по установке приборов учета будут продолжены в 2021 году.
Доля ответственных за энергосбережение и повышение энергетической эффективности, прошедших обучение по образовательным программам в области энергосбережения и повышения энергетической эффективности, процент	Процент	33,7	33,7	100	



Информация о достигнутых и плановых приоритетных показателях муниципальных программ



ЛЕНИНСКИЙ
ГОРОДСКОЙ
ОКРУГ

*МП «Развитие системы информирования населения Ленинского муниципального района о деятельности органов муниципальной власти Ленинского района»
на 2017-2024 годы*

Количественные и(или) качественные приоритетные показатели, характеризующие достижение целей программ	Единица измерения	Плановое значение показателей в 2020 году	Достигнутое значение показателей за 2020 год	% исполнения планируемого значения	Пояснения причин невыполнения плановых показателей
Информирование населения через СМИ	Процент	391,41	391,41	100	
Уровень информированности населения в социальных сетях	балл	8	8	100	
Наличие незаконных рекламных конструкций, установленных на территории муниципального образования	Процент	0	0	100	
Наличие задолженности в муниципальный бюджет по платежам за установку и эксплуатацию рекламных конструкций	Процент	0	0	100	



Информация о достигнутых и плановых приоритетных показателях муниципальных программ



ЛЕНИНСКИЙ
ГОРОДСКОЙ
ОКРУГ

**МП «Формирование современной комфортной городской среды»
на 2018-2024 годы**

Количественные и(или) качественные приоритетные показатели, характеризующие достижение целей программ	Единица измерения	Плановое значение показателей в 2020 году	Достигнутое значение показателей за 2020 год	% исполнения планируемого значения	Пояснения причин невыполнения плановых показателей
Количество установленных детских игровых площадок	единиц	14	14	100	
Количество благоустроенных общественных территорий (пространств) (в разрезе видов территорий), в том числе: - зоны отдыха; пешеходные зоны; набережные; - скверы; - площади; -парки	единиц	0	0	100	
Количество разработанных проектов благоустройства общественных территорий	единиц	0	0	100	
2020 Количество разработанных концепций благоустройства общественных территорий	единиц	0	0	100	
Доля граждан, принявших участие в решении вопросов развития городской среды от общего количества граждан в возрасте от 14 лет	Процент	12	12	100	
Количество благоустроенных дворовых территорий	Единица	12	12	100	
Доля реализованных комплексных проектов благоустройства общественных территорий в общем количестве реализованных в течение планового года проектов благоустройства общественных территорий	Процент	100	100	100	
Количество созданных и благоустроенных парков культуры и отдыха на территории Московской области	Единица	1	1	100	

Информация о достигнутых и плановых приоритетных показателях муниципальных программ



ЛЕНИНСКИЙ
ГОРОДСКОЙ
ОКРУГ

Количественные и(или) качественные приоритетные показатели, характеризующие достижение целей программ	Единица измерения	Плановое значение показателей в 2020 году	Достигнутое значение показателей за 2020 год	% исполнения планируемого значения	Пояснения причин невыполнения плановых показателей
Увеличение числа посетителей парков культуры и отдыха	Процент	110	110	100	
Количество установленных детских игровых площадок в парках культуры и отдыха	Единица	0	0	100	
Соответствие нормативу обеспеченности парками культуры и отдыха	Процент	100	100	100	
Площадь устраненных дефектов асфальтового покрытия дворовых территорий, в том числе проездов на дворовые территории, в том числе внутриквартальных проездов, в рамках проведения ямочного ремонта	Квадратный метр	2771,99	2152,1	77,64	Сокращение объемов финансирования из-за пандемии
Благоустройство территорий	Процент	0	0	100	
Количество объектов архитектурно-художественного освещения, на которых реализованы мероприятия по устройству и капитальному ремонту	Единица	0	0	100	
Количество объектов электросетевого хозяйства и систем наружного освещения, на которых реализованы мероприятия по устройству и капитальному ремонту	Единица	0	0	100	
Количество многоквартирных домов, прошедших комплексный капитальный ремонт и соответствующих нормальному классу энергоэффективности и выше (А, В, С, D)	единиц	171	171	100	
Количество отремонтированных подъездов в МКД	единиц	49	49	100	
Количество МКД, в которых проведен капитальный ремонт в рамках региональной программы	единиц	42	42	100	

Информация о достигнутых и плановых приоритетных показателях муниципальных программ



МП «Культура» на 2017-2024 годы

Количественные и(или) качественные приоритетные показатели, характеризующие достижение целей программ	Единица измерения	Плановое значение показателей в 2020 году	Достигнутое значение показателей за 2020 год	% исполнения планируемого значения	Пояснения причин невыполнения плановых показателей
Увеличение на 15% числа посещений организаций культуры к уровню 2017 года	Процент	105,06	82	78,05	Ограничительные меры в связи с ковид-19
Увеличение числа участников клубных формирований	Процент по отношению к базовому году	102	132	129,41	
Увеличение количества посетителей выставочных мероприятий	Процент по отношению к базовому году	104	78	75	Ограничительные меры в связи с ковид-19
Доля зданий учреждений КДУ, соответствующих единым Требованиям к условиям деятельности КДУ Московской области	Процент	17,2	17,2	100	
Количество введенных в эксплуатацию объектов культуры	единиц	0	0	100	
Количество введенных в эксплуатацию объектов культуры за счет внебюджетных источников	единиц	0	0	100	
Издание книги об исторических событиях и жителях Ленинского района	единиц	1	1	100	
Увеличение числа посещений платных культурно-массовых мероприятий клубов и домов культуры	Процент по отношению к базовому году	110	41	37,27	Ограничительные меры в связи с ковид-19

Информация о достигнутых и плановых приоритетных показателях муниципальных программ



ЛЕНИНСКИЙ
ГОРОДСКОЙ
ОКРУГ

Количественные и(или) качественные приоритетные показатели, характеризующие достижение целей программ	Единица измерения	Плановое значение показателей в 2020 году	Достигнутое значение показателей за 2020 год	% исполнения планируемого значения	Пояснения причин невыполнения плановых показателей
Количество организаций культуры Московской области, получивших современное оборудование, в т.ч. кинооборудование	Единица	1	1	100	
Количество отремонтированных объектов организаций культуры (по которым проведен капитальный ремонт, техническое переоснащение современным непроизводственным оборудованием и благоустройство территории)	единиц	0	0	100	
Количество введенных в эксплуатацию объектов культуры за счет средств бюджетов муниципальных образований Московской области	единиц	0	0	100	
Увеличение на 15% числа посещений организаций культуры к уровню 2018 года	Процент	105,79	82	77,51	Ограничительные меры в связи с ковид-19
Увеличение посещаемости общедоступных (публичных) библиотек, а также культурно-массовых мероприятий, проводимых в библиотеках Ленинского муниципального района	Процент по отношению к базовому году	106	93	87,74	Ограничительные меры в связи с ковид-19
Доля библиотек, соответствующих единым Требованиям к условиям деятельности библиотек Московской области	Процент	50	60	120	
Количество переоснащенных муниципальных библиотек по модельному стандарту	единиц	0	0	100	
Соотношение средней заработной платы работников учреждений культуры к среднемесячной начисленной заработной плате наемных работников в организациях, у индивидуальных предпринимателей и физических лиц (среднемесячному доходу от трудовой деятельности) в Московской области	Процент	100	107	107	
Увеличение числа посетителей парков культуры и отдыха	В процентах к базовому году	110	149	135,45	

Информация о достигнутых и плановых приоритетных показателях муниципальных программ



ЛЕНИНСКИЙ
ГОРОДСКОЙ
ОКРУГ

МП «Муниципальное управление» на 2017-2024 годы

Количественные и(или) качественные приоритетные показатели, характеризующие достижение целей программ	Единица измерения	Плановое значение показателей в 2020 году	Достигнутое значение показателей за 2020 год	% исполнения планируемого значения	Пояснения причин невыполнения плановых показателей
Поддержание доли нормативных правовых актов, разработанных без нарушений сроков реализации поручений, содержащихся в постановлениях и распоряжениях Главы Ленинского муниципального района Московской области и распоряжениях Губернатора Московской области от общего количества, разработанных на основании поручений нормативных правовых актов	Процент	100	94,2	94,2	
Создание условий для обеспечения деятельности муниципального казенного учреждения "ВидУкс"	Процент	100	91,6	91,6	финансирование сокращенно в связи с пандемией ковид-19
Поддержание доли обращений граждан, рассмотренных без нарушений установленных сроков, в общем числе обращений граждан	Процент	100	94,2	94,2	финансирование сокращенно в связи с пандемией ковид-19
Создание условий для обеспечения деятельности муниципального казенного учреждения «Управление информационно-аналитических работ Ленинского муниципального района» в целях стабильного функционирования единой информационной статистической системы	Процент	100	95,9	95,9	финансирование сокращенно в связи с пандемией ковид-19
Достижение доли выполненных мероприятий от общего количества мероприятий, предусмотренных планом противодействия коррупции по кадровым вопросам	Процент	100	94,2	94,2	финансирование сокращенно в связи с пандемией ковид-19
Доля выплаченных объемов денежного содержания, прочих и иных выплат от запланированных к выплате	Процент	100	93,4	93,4	финансирование сокращенно в связи с пандемией ковид-19

Информация о достигнутых и плановых приоритетных показателях муниципальных программ



ЛЕНИНСКИЙ
ГОРОДСКОЙ
ОКРУГ

Количественные и(или) качественные приоритетные показатели, характеризующие достижение целей программ	Единица измерения	Плановое значение показателей в 2020 году	Достигнутое значение показателей за 2020 год	% исполнения планируемого значения	Пояснения причин невыполнения плановых показателей
Обеспечение текущей деятельности органов местного самоуправления Ленинского муниципального района Московской области	Процент	100	93,4	93,4	финансирование сокращено в связи с пандемией ковид-19
Создание условий для обеспечения деятельности муниципального бюджетного учреждения «ДорСервис»	Процент	100	97,5	97,5	финансирование сокращено в связи с пандемией ковид-19
Создание условий для обеспечения деятельности муниципального казенного учреждения «Центр торгов Ленинского муниципального района Московской области» в целях стабильного функционирования единой системы государственных и муниципальных закупок	Процент	100	99,6	99,6	финансирование сокращено в связи с пандемией ковид-19
По организации работы по созданию муниципальных кадровых резервов	Процент	100	100	100	
Обеспечение повышения квалификации муниципальных служащих администрации, прошедших обучение в соответствии с планом профессиональной переподготовки и повышения квалификации муниципальных служащих, от общего количества муниципальных служащих, направляемых на обучение по программам профессиональной переподготовки и повышения квалификации	Процент	100	94,2	94,2	финансирование сокращено в связи с пандемией ковид-19
Создание условий для обеспечения деятельности муниципального казенного учреждения "ЦОД"	Процент	100	93,3	93,3	финансирование сокращено в связи с пандемией ковид-19
Доля государственных и муниципальных услуг в области земельных отношений, по которым соблюдены регламентные сроки оказания услуг, к общему количеству государственных и муниципальных услуг в области земельных отношений, оказанных ОМС	Процент	100	97,4	97,4	Были нарушения сроков ответов на обращение
Исключение незаконных решений по земле	Штука	0	0	100	

Информация о достигнутых и плановых приоритетных показателях муниципальных программ



ЛЕНИНСКИЙ
ГОРОДСКОЙ
ОКРУГ

Количественные и(или) качественные приоритетные показатели, характеризующие достижение целей программ	Единица измерения	Плановое значение показателей в 2020 году	Достигнутое значение показателей за 2020 год	% исполнения планируемого значения	Пояснения причин невыполнения плановых показателей
Поступления доходов в бюджет муниципального образования от распоряжения земельными участками, государственная собственность на которые не разграничена	Процент	100	113,3	113,3	
Предоставление земельных участков многодетным семьям	Процент	33,7	33,7	100	
Проверка использования земель	Процент	100	100	100	
Доля объектов недвижимого имущества, поставленных на кадастровый учет от выявленных земельных участков с объектами без прав	Процент	33	227	687,88	
Эффективность работы по взысканию задолженности по арендной плате за земельные участки, государственная собственность на которые не разграничена	Процент	100	108	108	
Процент проведенных аукционов на право заключения договоров аренды земельных участков для субъектов малого и среднего предпринимательства от общего количества таких торгов	Процент	20	20	100	
Прирост земельного налога	Процент	100	108,7	108,7	
Стоимостная доля закупаемого и арендуемого ОМСУ муниципального образования Московской области иностранного ПО	Процент	25	25	100	
Доля ОМСУ муниципального образования Московской области и их подведомственных учреждений, использующих региональные межведомственные информационные системы поддержки обеспечивающих функций и контроля результативности деятельности	Процент	98	98	100	

Информация о достигнутых и плановых приоритетных показателях муниципальных программ



ЛЕНИНСКИЙ
ГОРОДСКОЙ
ОКРУГ

Количественные и(или) качественные приоритетные показатели, характеризующие достижение целей программ	Единица измерения	Плановое значение показателей в 2020 году	Достигнутое значение показателей за 2020 год	% исполнения планируемого значения	Пояснения причин невыполнения плановых показателей
Доля используемых в деятельности ОМСУ муниципального образования Московской области информационно-аналитических сервисов ЕИАС ЖКХ МО	Процент	90	100	111,11	
Количество современных компьютеров (со сроком эксплуатации не более семи лет) на 100 обучающихся в общеобразовательных организациях муниципального образования Московской области	Штука	13,8	928	100,00	
Доля муниципальных организаций в муниципальном образовании Московской области, обеспеченных современными аппаратно-программными комплексами со средствами криптографической защиты информации	Процент	100	100	100	
Количество муниципальных образований Московской области, в которых внедрена целевая модель цифровой образовательной среды в образовательных организациях, реализующих образовательные программы общего образования и среднего профессионального образования	Штука	3	3	100	
Доля рабочих мест, обеспеченных необходимым компьютерным оборудованием и услугами связи в соответствии с требованиями нормативных правовых актов Московской области	Процент	100	100	100	
Доля многоквартирных домов, имеющих возможность пользоваться услугами проводного и мобильного доступа в информационно-телекоммуникационную сеть Интернет на скорости не менее 1 Мбит/с, предоставляемыми не менее чем 2 операторами связи	Процент	78	99,2	127,18	
Доля работников ОМСУ муниципального образования Московской области, обеспеченных средствами электронной подписи в соответствии с установленными требованиями	Процент	100	100	100	

Информация о достигнутых и плановых приоритетных показателях муниципальных программ



ЛЕНИНСКИЙ
ГОРОДСКОЙ
ОКРУГ

Количественные и(или) качественные приоритетные показатели, характеризующие достижение целей программ	Единица измерения	Плановое значение показателей в 2020 году	Достигнутое значение показателей за 2020 год	% исполнения планируемого значения	Пояснения причин невыполнения плановых показателей
Доля документов служебной переписки ОМСУ муниципального образования Московской области и их подведомственных учреждений с ЦИОГВ и ГО Московской области, подведомственными ЦИОГВ и ГО Московской области организациями и учреждениями, не содержащих персональные данные и конфиденциальные сведения и направляемых исключительно в электронном виде с использованием МСЭД и средств электронной подписи	Процент	100	100	100	
Увеличение доли защищенных по требованиям безопасности информации информационных систем, используемых ОМСУ муниципального образования Московской области, в соответствии с категорией обрабатываемой информации, а также персональных компьютеров, используемых на рабочих местах работников, обеспеченных антивирусным программным обеспечением с регулярным обновлением соответствующих баз	Процент	97	100	103,09	
Доля муниципальных учреждений культуры, обеспеченных доступом в информационно-телекоммуникационную сеть Интернет на скорости: для учреждений культуры, расположенных в городских населенных пунктах, – не менее 50 Мбит/с; для учреждений культуры, расположенных в сельских населенных пунктах, – не менее 10 Мбит/с	Процент	100	100	100	



Информация о достигнутых и плановых приоритетных показателях муниципальных программ



ЛЕНИНСКИЙ
ГОРОДСКОЙ
ОКРУГ

Количественные и(или) качественные приоритетные показатели, характеризующие достижение целей программ	Единица измерения	Плановое значение показателей в 2020 году	Достигнутое значение показателей за 2020 год	% исполнения планируемого значения	Пояснения причин невыполнения плановых показателей
Доля муниципальных дошкольных образовательных организаций и муниципальных общеобразовательных организаций в муниципальном образовании Московской области, подключенных к сети Интернет на скорости: для дошкольных образовательных организаций – не менее 2 Мбит/с; для общеобразовательных организаций, расположенных в городских поселениях и городских округах, – не менее 100 Мбит/с; для общеобразовательных организаций, расположенных в сельских населенных пунктах, – не менее 50 Мбит/с	Процент	100	100	100	
Увеличение доли граждан, использующих механизм получения государственных и муниципальных услуг в электронной форме	Процент	85	87,09	102,46	
Увеличение доли граждан, зарегистрированных в ЕСИА	Процент	75	78,24	104,32	
Качественные услуги – Доля муниципальных (государственных) услуг, по которым нарушены регламентные сроки	Процент	2	0,62	100,00	
Удобные услуги – Доля муниципальных (государственных) услуг, по которым заявления поданы в электронном виде через региональный портал государственных и муниципальных услуг	Процент	85	99,62	117,20	
Повторные обращения – Доля обращений, поступивших на портал «Добродел», по которым поступили повторные обращения	Процент	30	12,7	100,00	
Ответь вовремя – Доля жалоб, поступивших на портал «Добродел», по которым нарушен срок подготовки ответа	Процент	5	0,03	100,00	

Информация о достигнутых и плановых приоритетных показателях муниципальных программ



ЛЕНИНСКИЙ
ГОРОДСКОЙ
ОКРУГ

Количественные и(или) качественные приоритетные показатели, характеризующие достижение целей программ	Единица измерения	Плановое значение показателей в 2020 году	Достигнутое значение показателей за 2020 год	% исполнения планируемого значения	Пояснения причин невыполнения плановых показателей
Доля образовательных организаций, у которых есть широкополосный доступ к сети Интернет (не менее 100 Мбит/с), за исключением дошкольных	Процент	90	100	111,11	
Отложенные решения – Доля отложенных решений от числа ответов, предоставленных на портале «Добродел» (два и более раз)	Процент	5	0,77	100,00	
Исполнение бюджета муниципального района по налоговым и неналоговым доходам к первоначально утвержденному уровню	Процент	100	118	118,00	
Отношение дефицита бюджета муниципального района к доходам бюджета, без учета безвозмездных поступлений и (или) поступлений налоговых доходов по дополнительным нормативам отчислений	Процент	10	10	100,00	
Отношение объема муниципального долга к годовому объему доходов бюджета муниципального района без учета безвозмездных поступлений и (или) поступлений налоговых доходов по дополнительным нормативам отчислений	Процент	50	50	100,00	
Количество проектов, реализованных на основании заявок жителей района в рамках применения практик инициативного бюджетирования	Штука	3	2	66,67	Выбрали 2 проекта
Мобилизация доходов. Снижение задолженности в бюджет: налоговой, неналоговой	Единица	55	58,7	106,73	
Новые налогоплательщики - приглашаем к регистрации /перерегистрации новых юридических и физических лиц	Единица	138,7	138,7	100,00	
Доля граждан, имеющих доступ к получению государственных и муниципальных услуг по принципу "одного окна" по месту пребывания, в том числе в МФЦ	Процент	100	100	100,00	

Информация о достигнутых и плановых приоритетных показателях муниципальных программ



ЛЕНИНСКИЙ
ГОРОДСКОЙ
ОКРУГ

Количественные и(или) качественные приоритетные показатели, характеризующие достижение целей программ	Единица измерения	Плановое значение показателей в 2020 году	Достигнутое значение показателей за 2020 год	% исполнения планируемого значения	Пояснения причин невыполнения плановых показателей
Среднее время ожидания в очереди для получения государственных (муниципальных) услуг	минут	11,5	2,2	100,00	
Доля заявителей, ожидающих в очереди более 11,5 минут	Процент	2	0	0,00	
Уровень удовлетворенности граждан качеством предоставления государственных и муниципальных услуг	Процент	94,6	96,7	102,22	
Выполнение требований комфортности и доступности МФЦ	Процент	100	100	100	
Доля архивных фондов муниципального архива, внесенных в общеотраслевую базу данных "Архивный фонд", от общего количества архивных фондов, хранящихся в муниципальном архиве	Процент	100	100	100	
Доля архивных документов, хранящихся в муниципальном архиве в нормативных условиях, обеспечивающих их постоянное (вечное) и долговременное хранение, в общем количестве документов в муниципальном архиве	Процент	100	100	100	
Доля архивных документов, переведенных в электронно-цифровую форму, от общего количества документов, находящихся на хранении в муниципальном архиве муниципального образования	Процент	1,4	1,4	100	
Доля архивных фондов муниципального архива, внесенных в общеотраслевую базу данных "Архивный фонд", от общего количества архивных фондов, хранящихся в муниципальном архиве	Процент	100	100	100	
Доля архивных документов, хранящихся в муниципальном архиве в нормативных условиях, обеспечивающих их постоянное (вечное) и долговременное хранение, в общем количестве документов в муниципальном архиве	Процент	100	100	100	
Доля архивных документов, переведенных в электронно-цифровую форму, от общего количества документов, находящихся на хранении	Процент	1,4	1,4	100	

Информация о достигнутых и плановых приоритетных показателях муниципальных программ



ЛЕНИНСКИЙ
ГОРОДСКОЙ
ОКРУГ

МП «Развитие системы образования» на 2017-2024 годы

Количественные и(или) качественные приоритетные показатели, характеризующие достижение целей программ	Единица измерения	Плановое значение показателей в 2020 году	Достигнутое значение показателей за 2020 год	% исполнения планируемого значения	Пояснения причин невыполнения плановых показателей
Созданы дополнительные места в субъектах Российской Федерации для детей в возрасте от 1,5 до 3 лет любой направленности в организациях, осуществляющих образовательную деятельность (за исключением государственных и муниципальных), и у индивидуальных предпринимателей, осуществляющих образовательную деятельность по образовательным программам дошкольного образования, в том числе адаптированным, и присмотр и уход за детьми	мест	180	180	100	
Создание дополнительных мест для детей в возрасте от 2 месяцев до 3 лет в образовательных организациях, реализующих образовательные программы дошкольного образования	мест	357	300	84,03	перенесены сроки ввода в эксплуатацию объектов
Количество введенных в эксплуатацию объектов дошкольного образования за счет внебюджетных источников	единиц	4	3	75,00	перенесены сроки ввода в эксплуатацию объектов
Количество отремонтированных дошкольных образовательных организаций	Штука	1	1	100,00	
Отношение средней заработной платы педагогических работников дошкольных образовательных организаций к средней заработной плате в общеобразовательных организациях в Московской области	Процент	124,5	122	100,00	



Информация о достигнутых и плановых приоритетных показателях муниципальных программ



ЛЕНИНСКИЙ
ГОРОДСКОЙ
ОКРУГ

Количественные и(или) качественные приоритетные показатели, характеризующие достижение целей программ	Единица измерения	Плановое значение показателей в 2020 году	Достигнутое значение показателей за 2020 год	% исполнения планируемого значения	Пояснения причин невыполнения плановых показателей
Отношение численности детей в возрасте от 3 до 7 лет, получающих дошкольное образование в текущем году, к сумме численности детей в возрасте от 3 до 7 лет, получающих дошкольное образование в текущем году, и численности детей в возрасте от 3 до 7 лет, находящихся в очереди на получение в текущем году дошкольного образования	Процент	100	100	100	
Доступность дошкольного образования для детей в возрасте от полутора до трех лет	Процент	100	100	100	
Заработная плата педагогических работников муниципальных дошкольных образовательных организаций, рубль	Рубль	63267,0	64131,3	101,37	
Доля детей-инвалидов в возрасте от 1,5 года до 7 лет, охваченных дошкольным образованием, в общей численности детей-инвалидов такого возраста в Московской области	Процент	0	0	100	
Удельный вес численности воспитанников частных дошкольных образовательных организаций в муниципальном образовании в общей численности воспитанников дошкольных образовательных организаций муниципального образования	Процент	4,3	4,3	100	
Количество введенных в эксплуатацию объектов дошкольного образования за счет бюджетных средств	единиц	-	0	0	
Внедрена целевая модель цифровой образовательной среды в общеобразовательных организациях и профессиональных образовательных организациях во всех субъектах Российской Федерации	Штука	3	1	33,33	не предусмотрено финансирование
Удельный вес численности обучающихся в образовательных организациях общего образования в соответствии с федеральными государственными образовательными стандартами в общей численности обучающихся в образовательных организациях общего образования	Процент	98,1	98,1	100,00	

Информация о достигнутых и плановых приоритетных показателях муниципальных программ



ЛЕНИНСКИЙ
ГОРОДСКОЙ
ОКРУГ

Количественные и(или) качественные приоритетные показатели, характеризующие достижение целей программ	Единица измерения	Плановое значение показателей в 2020 году	Достигнутое значение показателей за 2020 год	% исполнения планируемого значения	Пояснения причин невыполнения плановых показателей
Отношение средней заработной платы педагогических работников общеобразовательных организаций общего образования к среднемесячной номинальной начисленной заработной плате работников организаций Московской области	Процент	95,62	114,55	119,80	
Доля работников административно-управленческого и вспомогательного персонала в общей численности работников общеобразовательных организаций	Процент	40	40	100,00	
Доля педагогических работников общеобразовательных организаций, которым при прохождении аттестации присвоена первая или высшая квалификационная категория	Процент	66	66	100,00	
Число детей, получивших рекомендации по построению индивидуального учебного плана в соответствии с выбранными профессиональными компетенциями (профессиональными областями деятельности)	Тысяча человек	0,416	1,2	288,46	
Заработная плата педагогических работников муниципальных общеобразовательных организаций в Московской области	Рубль	64121,0	64551,1	100,67	
Отношение средней заработной платы педагогических работников общеобразовательных организаций общего образования к среднемесячному доходу от трудовой деятельности	Процент	105	137,03	130,50	
Доля выпускников текущего года, набравших 220 баллов и более по 3 предметам, к общему количеству выпускников текущего года, сдавших ЕГЭ по 3 и более предметам	Процент	26,5	35	132,08	
Доля педагогических работников, прошедших добровольную независимую оценку квалификации	Процент	10	10	100,00	
Результативность участия муниципального образования во всероссийской олимпиаде школьников (ВсОИШ)	Процент	4,3	4,3	100,00	

Информация о достигнутых и плановых приоритетных показателях муниципальных программ



ЛЕНИНСКИЙ
ГОРОДСКОЙ
ОКРУГ

Количественные и(или) качественные приоритетные показатели, характеризующие достижение целей программ	Единица измерения	Плановое значение показателей в 2020 году	Достигнутое значение показателей за 2020 год	% исполнения планируемого значения	Пояснения причин невыполнения плановых показателей
Доля обучающихся государственных (муниципальных) общеобразовательных организаций, которым предоставлена возможность обучаться в соответствии с основными современными требованиями, в общей численности обучающихся	Процент	90	100	111,11	
Доля учителей, заместителей директоров школ, повысивших уровень квалификации	Процент	33	90	272,73	
Количество введенных в эксплуатацию объектов общего образования за счет внебюджетных источников	единиц	5	1	20,00	перенесены сроки ввода в эксплуатацию объектов
Доля обучающихся во вторую смену	Процент	1	1,2	120,00	
Количество новых мест в общеобразовательных организациях Московской области	единиц	3575	550	15,38	перенесены сроки ввода в эксплуатацию объектов
Обновлена материально-техническая база для формирования у обучающихся современных технологических и гуманитарных навыков. Создана материально-техническая база для реализации основных и дополнительных общеобразовательных программ цифрового и гуманитарного профилей в общеобразовательных организациях, расположенных в сельской местности и малых городах	Тысяча штук	0,002	0,002	100,00	
Количество введенных в эксплуатацию объектов общего образования за счет бюджетных средств	единиц	1	1	100,00	
Доля обучающихся во вторую смену	Процент	0	0	100,00	



Информация о достигнутых и плановых приоритетных показателях муниципальных программ



ЛЕНИНСКИЙ
ГОРОДСКОЙ
ОКРУГ

Количественные и(или) качественные приоритетные показатели, характеризующие достижение целей программ	Единица измерения	Плановое значение показателей в 2020 году	Достигнутое значение показателей за 2020 год	% исполнения планируемого значения	Пояснения причин невыполнения плановых показателей
Число детей, охваченных деятельностью детских технопарков "Кванториум" (мобильных технопарков "Кванториум") и других проектов, направленных на обеспечение доступности дополнительных общеобразовательных программ естественнонаучной и технической направленностей	Человек	707	707	100,00	
Доля детей в возрасте от 5 до 18 лет, посещающих объединения образовательных организаций, участвующих в проекте «Наука в Подмосковье»	Процент	15	27	180,00	
Доля детей-инвалидов в возрасте от 5 до 18 лет, получающих дополнительное образование, от общей численности детей-инвалидов данного возраста в Московской области	Процент	0	50	100,00	
Отношение средней заработной платы педагогических работников организаций дополнительного образования детей к средней заработной плате учителей в Московской области	Процент	100	107,23	107,23	
Доля детей в возрасте от 5 до 18 лет, охваченных дополнительным образованием	Процент	83,2	83,2	100,00	
Доля детей, привлекаемых к участию в творческих мероприятиях, от общего числа детей	Процент	26,2	84,58	322,82	
Созданы центры цифрового образования детей "IT-куб"	Штука	1	1	100,00	
Доля детей в возрасте от 5 до 18 лет, использующих сертификаты дополнительного образования	Процент	40	40	100,00	
Доля детей, привлекаемых к участию в творческих мероприятиях, от общего числа детей	Процент	26,2	84,58	322,82	
Доля детей, находящихся в трудной жизненной ситуации, охваченных отдыхом и оздоровлением в общей численности детей в возрасте от 7 до 15 лет, находящихся в трудной жизненной ситуации, подлежащих оздоровлению	Процент	55,8	58,21	104,32	

Информация о достигнутых и плановых приоритетных показателях муниципальных программ



ЛЕНИНСКИЙ
ГОРОДСКОЙ
ОКРУГ

МП «Предпринимательство» на 2017-2024 годы

Количественные и(или) качественные приоритетные показатели, характеризующие достижение целей программ	Единица измерения	Плановое значение показателей в 2020 году	Достигнутое значение показателей за 2020 год	% исполнения планируемого значения	Пояснения причин невыполнения плановых показателей
Количество субъектов малого и среднего предпринимательства, получивших государственную поддержку	Единица	4	4	100	
Темп роста объема инвестиций в основной капитал малых предприятий, %	Качественный показатель	104,4	104	100,00	
Число созданных рабочих мест субъектами малого и среднего предпринимательства, получившими поддержку	Единица	5	11	220	
Доля оборота малых и средних предприятий в общем обороте по полному кругу предприятий Московской области, %	Качественный показатель	20,8	20,8	100	
Среднемесячная заработная плата работников малых и средних предприятиях в Московской области, руб.	Качественный показатель	30,7	31	100,98	
Вновь созданные предприятия МСП в сфере производства или услуг	единиц	290	340	117,24	
Численность занятых в сфере малого и среднего предпринимательства, включая индивидуальных предпринимателей" за отчетный период (прошедший год)	Человек	30877	30942	100,21	
Количество вновь созданных субъектов МСП участниками проекта	Тысяча единиц	0,019	0,019	100,00	
Малый бизнес большого региона. Прирост количества субъектов малого и среднего предпринимательства на 10 тыс. населения	единиц	161,87	153,87	100,00	

Информация о достигнутых и плановых приоритетных показателях муниципальных программ



ЛЕНИНСКИЙ
ГОРОДСКОЙ
ОКРУГ

Количественные и(или) качественные приоритетные показатели, характеризующие достижение целей программ	Единица измерения	Плановое значение показателей в 2020 году	Достигнутое значение показателей за 2020 год	% исполнения планируемого значения	Пояснения причин невыполнения плановых показателей
Доля среднесписочной численности работников (без внешних совместителей) малых и средних предприятий в среднесписочной численности работников (без внешних совместителей) всех предприятий и организаций	Процент	41,68	46,38	111,28	
Число субъектов МСП в расчете на 10 тыс. человек населения	единиц	553,38	656,71	118,67	
Количество самозанятых, зарегистрированных на территории муниципального образования и осуществляющих деятельность на территории Московской области	единиц	1700	5246	308,59	
Количество восстановленных (ремонт, реставрация, благоустройство) воинских захоронений	единиц	1	1	100	
Доля транспортировок умерших в морг с мест обнаружения или происшествия для производства судебно-медицинской экспертизы, произведенных в соответствии с установленными требованиями	Процент	100	100	100	
Благоустроим кладбища «Доля кладбищ, соответствующих Региональному стандарту»	Процент	69,4	74,26	107,00	
Прирост площадей торговых объектов	Тысяча квадратных метров	12	12,1	100,83	
Прирост посадочных мест на объектах общественного питания	Посадочное место	135	178	131,85	
Наличие на территории муниципального района/городского округа муниципального казенного учреждения в сфере погребения и похоронного дела по принципу: 1 муниципальный район/городской округ - 1 МКУ	единиц	1	1	100,00	
Доля кладбищ, соответствующих требованиям Порядка деятельности общественных кладбищ	Процент	69,4	73,53	105,95	

Информация о достигнутых и плановых приоритетных показателях муниципальных программ



ЛЕНИНСКИЙ
ГОРОДСКОЙ
ОКРУГ

Количественные и(или) качественные приоритетные показатели, характеризующие достижение целей программ	Единица измерения	Плановое значение показателей в 2020 году	Достигнутое значение показателей за 2020 год	% исполнения планируемого значения	Пояснения причин невыполнения плановых показателей
Прирост рабочих мест на объектах бытовых услуг	Рабочее место	14	25	178,57	
Динамика сокращения в Ленинском муниципальном районе доли кладбищ, земельные участки которых не оформлены в муниципальную собственность в соответствии с законом РФ	Процент	0	0	100	
Доля обращений по вопросу защиты прав потребителей от общего количества поступивших обращений	Процент	8	8	100	
Ликвидация незаконных нестационарных торговых объектов	балл	1180	1190	100,85	
Обеспеченность населения площадью торговых объектов	Квадратные метры на 1000 жителей	4069,7	4070,3	100,01	
Инвентаризация мест захоронения	Процент	100	100	100,00	
Доля обоснованных, частично обоснованных жалоб в Федеральную антимонопольную службу (ФАС России) (от общего количества опубликованных торгов)	Процент	3,6	10,31	286,39	
Среднее количество участников на торгах	единиц	3,4	5,96	175,29	
Доля закупок среди субъектов малого и среднего предпринимательства, социально ориентированных некоммерческих организаций, осуществляемых в соответствии с Федеральным законом от 05.04.2013 № 44-ФЗ "О контрактной системе в сфере закупок товаров, работ, услуг для обеспечения государственных и муниципальных нужд"	Процент	30	61,85	206,17	
Доля несостоявшихся торгов от общего количества объявленных торгов	Процент	40	14,48	100,00	

Информация о достигнутых и плановых приоритетных показателях муниципальных программ



ЛЕНИНСКИЙ
ГОРОДСКОЙ
ОКРУГ

Количественные и(или) качественные приоритетные показатели, характеризующие достижение целей программ	Единица измерения	Плановое значение показателей в 2020 году	Достигнутое значение показателей за 2020 год	% исполнения планируемого значения	Пояснения причин невыполнения плановых показателей
Доля общей экономии денежных средств от общей суммы объявленных торгов	Процент	10	17,27	172,70	
Количество реализованных требований Стандарта развития конкуренции в муниципальном образовании Московской области	единиц	5	5	100,00	
Темп роста отгруженных товаров собственного производства, выполненных работ и услуг собственными силами по промышленным видам деятельности	Качественный показатель	102	98,6	100,00	
Среднемесячная начисленная заработная плата работников организаций, не относящихся к субъектам малого предпринимательства, средняя численность работников которых превышает 15 человек	Рубль	67480	78190	115,87	
Количество привлеченных резидентов на территории многофункциональных индустриальных парков, технологических парков, промышленных площадок муниципальных образований Московской области	единиц	4	7	175,00	
Процент заполняемости многофункциональных индустриальных парков, технологических парков, промышленных площадок	Процент	69,49	69,49	100,00	
Площадь территории, на которую привлечены новые резиденты	Гектар	4,16	4,85	116,59	
Количество многофункциональных индустриальных парков, технологических парков, промышленных площадок	единиц	2	2	100,00	
Увеличение среднемесячной заработной платы работников организаций, не относящихся к субъектам малого предпринимательства	Процент	104,2	111,8	107,29	
Количество созданных рабочих мест	единиц	2450	2946	120,24	

Информация о достигнутых и плановых приоритетных показателях муниципальных программ



ЛЕНИНСКИЙ
ГОРОДСКОЙ
ОКРУГ

Количественные и(или) качественные приоритетные показатели, характеризующие достижение целей программ	Единица измерения	Плановое значение показателей в 2020 году	Достигнутое значение показателей за 2020 год	% исполнения планируемого значения	Пояснения причин невыполнения плановых показателей
Производительность труда в базовых несырьевых отраслях экономики	Процент	3,3	3,3	100,00	
Объем инвестиций в основной капитал, за исключением инвестиций инфраструктурных монополий (федеральные проекты) и бюджетных ассигнований средств федерального бюджета	Тысяча рублей	29485500	30564100	103,66	
Объем инвестиций, привлеченных в основной капитал (без учета бюджетных инвестиций), на душу населения	Тысяча рублей	178,9	175,75	98,24	
Удельный вес рабочих мест, на которых проведена специальная оценка условий труда, в общем количестве рабочих мест (по кругу организаций муниципальной собственности)	Процент	100	100	100,00	
Уровень официально регистрируемой безработицы	Процент	0,55	6,059	1101,64	
Производительность труда в базовых несырьевых отраслях экономики	Процент	3,3	3,3	100,00	



Информация о достигнутых и плановых приоритетных показателях муниципальных программ



МП «Социальная защита населения» на 2017-2024 годы

Количественные и(или) качественные приоритетные показатели, характеризующие достижение целей программ	Единица измерения	Плановое значение показателей в 2020 году	Достигнутое значение показателей за 2020 год	% исполнения планируемого значения	Пояснения причин невыполнения плановых показателей
Уровень бедности	Процент	3,9	4,2	107,69	
Активное долголетие	Процент	1,5	3,4	226,67	
Доступная среда - Доступность для инвалидов и других маломобильных групп населения муниципальных приоритетных объектов	Процент	72,8	75	103,02	
Доля детей-инвалидов, которым созданы условия для получения качественного начального общего, основного общего, среднего общего образования, в общей численности детей-инвалидов школьного возраста в Московской области	Процент	100	100	100	
Доля детей-инвалидов в возрасте от 1,5 года до 7 лет, охваченных дошкольным образованием, в общей численности детей-инвалидов такого возраста в Московской области	Процент	100	100	100	
Доля детей-инвалидов в возрасте от 5 до 18 лет, получающих дополнительное образование, от общей численности детей-инвалидов данного возраста в Московской области	Процент	50	50	100	
Привлечение участковых врачей: 1 врач-1 участок	Процент	100	100	100	
Доля медицинских работников (врачей первичного звена и специалистов узкого профиля), обеспеченных жильем, из числа привлеченных и нуждающихся в жилье	Процент	100	100	100	

Информация о достигнутых и плановых приоритетных показателях муниципальных программ



ЛЕНИНСКИЙ
ГОРОДСКОЙ
ОКРУГ

Количественные и(или) качественные приоритетные показатели, характеризующие достижение целей программ	Единица измерения	Плановое значение показателей в 2020 году	Достигнутое значение показателей за 2020 год	% исполнения планируемого значения	Пояснения причин невыполнения плановых показателей
Количество населения, прикрепленного к медицинским организациям на территории городского округа	Процент	95	81,3	85,58	показатель не выполнен в связи с пандемией
Доля работников предприятий, прошедших диспансеризацию (за исключением предприятий, работающих за счет средств бюджета Московской области)	Процент	95	28,14	29,62	показатель не выполнен в связи с пандемией
Диспансеризация (доля населения, прошедшего диспансеризацию)	Процент	100	59,35	59,35	показатель не выполнен в связи с пандемией
Количество социально ориентированных некоммерческих организаций в сфере культуры, которым оказана поддержка органами местного самоуправления	единиц	0	0	100	
Доля расходов, направляемых на предоставление субсидий СОНКО в сфере культуры, в общем объеме расходов бюджета муниципального образования Московской области в сфере культуры	Процент	0	0	100	
Количество социально ориентированных некоммерческих организаций в сфере образования, которым оказана поддержка органами местного самоуправления	единиц	4	4	100	
Количество социально ориентированных некоммерческих организаций в сфере социальной защиты населения, которым оказана поддержка органами местного самоуправления	единиц	27	27	100	
Доля расходов, направляемых на предоставление субсидий СОНКО в сфере охраны здоровья, в общем объеме расходов бюджета муниципального образования Московской области в сфере охраны здоровья	Процент	0	0	100	
Количество социально ориентированных некоммерческих организаций в сфере физической культуры и спорта, которым оказана поддержка органами местного самоуправления	единиц	0	0	100	

Информация о достигнутых и плановых приоритетных показателях муниципальных программ



ЛЕНИНСКИЙ
ГОРОДСКОЙ
ОКРУГ

Количественные и(или) качественные приоритетные показатели, характеризующие достижение целей программ	Единица измерения	Плановое значение показателей в 2020 году	Достигнутое значение показателей за 2020 год	% исполнения планируемого значения	Пояснения причин невыполнения плановых показателей
Количество социально ориентированных некоммерческих организаций, которым оказана финансовая поддержка органами местного самоуправления	единиц	9	9	100	
Количество СО НКО, которым оказана поддержка ОМСУ, в том числе:	единиц	31	31	100	
Доля расходов, направляемых на предоставление субсидий СОНКО в сфере социальной защиты населения, в общем объеме расходов бюджета муниципального образования Московской области в сфере социальной защиты населения	Процент	0,02	1	5000	
Доля расходов, направляемых на предоставление субсидий СОНКО в сфере физической культуры и спорта, в общем объеме расходов бюджета муниципального образования Московской области в сфере физической культуры и спорта	Процент	0	0	100	
Доля СОНКО, внесенных в реестр поставщиков социальных услуг, в общем количестве социально ориентированных некоммерческих организаций на территории муниципального образования, получивших поддержку	Процент	0	0	100	
Количество социально ориентированных некоммерческих организаций в сфере охраны здоровья, которым оказана поддержка органами местного самоуправления	единиц	0	0	100	
Количество социально ориентированных некоммерческих организаций в сфере охраны здоровья, которым оказана поддержка органами местного самоуправления	единиц	0	0	100	
Количество социально ориентированных некоммерческих организаций, которым оказана имущественная поддержка органами местного самоуправления	единиц	11	11	100	



Информация о достигнутых и плановых приоритетных показателях муниципальных программ



ЛЕНИНСКИЙ
ГОРОДСКОЙ
ОКРУГ

Количественные и(или) качественные приоритетные показатели, характеризующие достижение целей программ	Единица измерения	Плановое значение показателей в 2020 году	Достигнутое значение показателей за 2020 год	% исполнения планируемого значения	Пояснения причин невыполнения плановых показателей
Количество социально ориентированных некоммерческих организаций в сфере социальной защиты населения, которым оказана имущественная поддержка органами местного самоуправления	единиц	11	11	100	
Общее количество предоставленной органами местного самоуправления площади на льготных условиях или в безвозмездное пользование социально ориентированным некоммерческим организациям	Квадратный метр	680,97	680,97	100	
Общее количество предоставленной органами местного самоуправления площади на льготных условиях или в безвозмездное пользование социально ориентированным некоммерческим организациям в сфере социальной защиты населения	Квадратный метр	680,97	680,97	100	
Количество социально ориентированных некоммерческих организаций, которым оказана консультационная поддержка органами местного самоуправления	единиц	31	31	100	
Количество социально ориентированных некоммерческих организаций в сфере социальной защиты населения, которым оказана поддержка органами местного самоуправления	Единица	27	27	100	
Количество социально ориентированных некоммерческих организаций в сфере образования, которым оказана поддержка органами местного самоуправления	единиц	4	4	100	
Количество СО НКО, которым оказана поддержка органами местного самоуправления всего	единиц	31	31	100	



Информация о достигнутых и плановых приоритетных показателях муниципальных программ



ЛЕНИНСКИЙ
ГОРОДСКОЙ
ОКРУГ

МП «Спорт» на 2017-2024 годы

Количественные и(или) качественные приоритетные показатели, характеризующие достижение целей программ	Единица измерения	Плановое значение показателей в 2020 году	Достигнутое значение показателей за 2020 год	% исполнения планируемого значения	Пояснения причин невыполнения плановых показателей
Доля обучающихся и студентов Ленинского муниципального района, выполнивших нормативы Всероссийского физкультурно-спортивного комплекса «Готов к труду и обороне» (ГТО), в общей численности обучающихся и студентов, принявших участие в сдаче нормативов Всероссийского физкультурно-спортивного комплекса «Готов к труду и обороне» (ГТО)	Процент	50,6	50,6	100	
Доля учащихся и студентов, систематически занимающихся физической культурой и спортом, в общей численности учащихся и студентов района	Процент	85	85	100	
Доля занимающихся по программам спортивной подготовки в организациях ведомственной принадлежности физической культуры и спорта, в общем количестве занимающихся в организациях ведомственной принадлежности физической культуры и спорта	Процент	100	100	100	
Уровень обеспеченности граждан спортивными сооружениями исходя из единовременной пропускной способности объектов спорта	Процент	34,24	34,24	100	
Доля лиц с ограниченными возможностями здоровья и инвалидов, систематически занимающихся физической культурой и спортом, в общей численности данной категории населения района	Процент	15	15	100	
Доля населения Ленинского района, занятого в экономике, занимающегося физической культурой и спортом, в общей численности населения, занятого в экономике	Процент	28,9	28,9	100	

Информация о достигнутых и плановых приоритетных показателях муниципальных программ



ЛЕНИНСКИЙ
ГОРОДСКОЙ
ОКРУГ

Количественные и(или) качественные приоритетные показатели, характеризующие достижение целей программ	Единица измерения	Плановое значение показателей в 2020 году	Достигнутое значение показателей за 2020 год	% исполнения планируемого значения	Пояснения причин невыполнения плановых показателей
Доля граждан старшего возраста (женщины 55-79 лет; мужчины 60-79 лет), систематически занимающихся физической культурой и спортом	Процент	18	18	100	
Количество установленных (отремонтированных, модернизированных) плоскостных спортивных сооружений в муниципальных образованиях Московской области	единиц	0	0	100	
Доля спортивных площадок, управляемых в соответствии со стандартом их использования	Процент	70	70	100	
Доля граждан среднего возраста (женщины 30-54 года; мужчины 30-59 лет), систематически занимающихся физической культурой и спортом	Процент	25,5	25,5	100	
Доля жителей муниципального образования Московской области, систематически занимающихся физической культурой и спортом, в общей численности населения муниципального образования Московской области	Процент	43,6	43,6	100	
Доля организаций, оказывающих услуги по спортивной подготовке в соответствии с федеральными стандартами спортивной подготовки, в общем количестве организаций в сфере физической культуры и спорта Московской области, в том числе для лиц с ограниченными возможностями	Процент	100	100	100	
Доля детей и молодежи (возраст 3-29 лет), систематически занимающихся физической культурой и спортом, в общей численности детей и молодежи района	Процент	92	92	100	
Доля граждан, занимающихся в спортивных организациях, в общей численности детей и молодежи района в возрасте 6-15 лет	Процент	50	50	100	



Информация о достигнутых и плановых приоритетных показателях муниципальных программ



ЛЕНИНСКИЙ
ГОРОДСКОЙ
ОКРУГ

Количественные и(или) качественные приоритетные показатели, характеризующие достижение целей программ	Единица измерения	Плановое значение показателей в 2020 году	Достигнутое значение показателей за 2020 год	% исполнения планируемого значения	Пояснения причин невыполнения плановых показателей
Макропоказатель подпрограммы 2 - Эффективность использования существующих объектов спорта (отношение фактической посещаемости к нормативной пропускной способности)	Процент	99,96	99,96	100	
Доля жителей района, выполнивших нормативы ВФСК ГТО, в общей численности населения, принявшего участие в сдаче нормативов ВФСК ГТО	Процент	30,6	30,6	100	
Уровень соответствия учреждений (организаций) по работе с молодежью муниципального образования нормативам минимального обеспечения молодежи учреждениями (организациями) по работе с молодежью по месту жительства	Процент	100	100	100	
Увеличение количества молодых жителей Ленинского района, вовлеченных в мероприятия для подростков и молодежи	Тысяча человек	6,5	6,5	100	
Доля молодежи, задействованной в мероприятиях по вовлечению в творческую деятельность, от общего числа молодежи в муниципальном образовании	Человек	33	33	100	
Доля граждан, вовлеченных в добровольческую деятельность	Человек	16	16	100	



Информация о достигнутых и плановых приоритетных показателях муниципальных программ



ЛЕНИНСКИЙ
ГОРОДСКОЙ
ОКРУГ

МП «Экология и окружающая среда» на 2017-2024 годы

Количественные и(или) качественные приоритетные показатели, характеризующие достижение целей программ	Единица измерения	Плановое значение показателей в 2020 году	Достигнутое значение показателей за 2020 год	% исполнения планируемого значения	Пояснения причин невыполнения плановых показателей
Наличие генеральных схем санитарной очистки территории муниципального образования	процентов	100	100	100	
Соответствие расходов на природоохранную деятельность, установленных муниципальной экологической программой, нормативу расходов на природоохранную деятельность, установленному Правительством Московской области (28.6 руб./чел.)	Процент	93,3	93,3	100	
Количество исследуемых компонентов окружающей среды	Качественный показатель	2	2	100	
Новая культура сбора отходов ТКО	Процент	100	100	100	
Чистое Подмосковье	Процент	100	100	100	
Организация мероприятий по экологическому воспитанию и просвещению населения на территории Ленинского муниципального района Московской области	Единица	90	1350	1500	
Снижение сброса загрязняющих веществ в стоках и повышение качества очистки сточных вод;	Качественный показатель	90	90	100	



Информация о достигнутых и плановых приоритетных показателях муниципальных программ



ЛЕНИНСКИЙ
ГОРОДСКОЙ
ОКРУГ

МП «Сельское хозяйство» на 2014-2024 годы

Количественные и(или) качественные приоритетные показатели, характеризующие достижение целей программ	Единица измерения	Плановое значение показателей в 2020 году	Достигнутое значение показателей за 2020 год	% исполнения планируемого значения	Пояснения причин невыполнения плановых показателей
Площадь земельных участков, находящихся в муниципальной собственности и государственная собственность на которые не разграничена, предоставленных сельхозтоваропроизводителям	Гектар	0	0	100	
Вовлечение в оборот выбывших сельскохозяйственных угодий за счет проведения культуртехнических работ сельскохозяйственными товаропроизводителями	Тысяча гектаров	0,22	0,143	65	нет свободных земельных участков
Индекс производства продукции сельского хозяйства в хозяйствах всех категорий (в сопоставимых ценах) к предыдущему году	Процент	100,5	100,5	100	
Производство скота и птицы на убой в хозяйствах всех категорий (в живом весе)	Тысяча тонн	0,18	0,17	100,00	
Производство молока в хозяйствах всех категорий	Тысяча тонн	6	7,04	117,33	
Объем инвестиций, привлеченных в текущем году по реализуемым инвестиционным проектам АПК, находящимся в единой автоматизированной системе мониторинга инвестиционных проектов Министерства инвестиций и инноваций МО	Миллион рублей	100	172,4	172,4	
Ввод мощностей животноводческих комплексов молочного направления	скотомест	50	0	0	
Площадь земель, обработанных от борщевика Сосновского	Гектар	17,73	17,73	100	
Объем экспорта АПК	Тысяча долларов	5664	5659	99,91	
Количество отловленных безнадзорных животных	единиц	147	372	253,06	

Сведения о расходах бюджета по разделам и подразделам классификации расходов бюджета за 2020 год (тыс. рублей)



**ЛЕНИНСКИЙ
ГОРОДСКОЙ
ОКРУГ**

<i>Наименование разделов, подразделов</i>	<i>Отчет 2019 год</i>	<i>2020 год</i>		
		<i>План</i>	<i>Отчет</i>	<i>% исполнения</i>
<i>Общегосударственные вопросы</i>	<i>872 537,6</i>	<i>909 796,9</i>	<i>824 264,0</i>	<i>90,60</i>
<i>Национальная оборона</i>	<i>36,0</i>	<i>63,0</i>	<i>47,2</i>	<i>74,92</i>
<i>Национальная безопасность и правоохранительная деятельность</i>	<i>76 776,0</i>	<i>105 871,9</i>	<i>96 161,0</i>	<i>90,83</i>
<i>Национальная экономика</i>	<i>824 293,5</i>	<i>646 164,7</i>	<i>617 218,9</i>	<i>95,52</i>
<i>Жилищно-коммунальное хозяйство</i>	<i>1 554 220,4</i>	<i>1 387 288,4</i>	<i>1 244 291,0</i>	<i>89,69</i>
<i>Охрана окружающей среды</i>	<i>2 819,6</i>	<i>3 994,9</i>	<i>3 994,8</i>	<i>100,00</i>
<i>Образование</i>	<i>3 918 260,0</i>	<i>4 944 424,9</i>	<i>4 900 138,3</i>	<i>99,10</i>
<i>Культура, кинематография</i>	<i>289 932,3</i>	<i>329 215,3</i>	<i>319 186,2</i>	<i>96,95</i>
<i>Здравоохранение</i>	<i>20 717,4</i>	<i>0,0</i>	<i>0,0</i>	<i>0,00</i>
<i>Социальная политика</i>	<i>173 427,2</i>	<i>199 330,4</i>	<i>188 717,2</i>	<i>94,68</i>
<i>Физическая культура и спорт</i>	<i>251 521,7</i>	<i>289 064,7</i>	<i>274 067,4</i>	<i>94,81</i>
<i>Средства массовой информации</i>	<i>42 053,7</i>	<i>66 768,2</i>	<i>66 375,0</i>	<i>99,41</i>
ИТОГО:	8 026 595,3	8 881 983,3	8 534 460,9	96,09

Информация об общественно значимых проектах, реализуемых на территории Ленинского городского округа в 2020 году



ЛЕНИНСКИЙ
ГОРОДСКОЙ
ОКРУГ

Наименование проекта, место реализации проекта	Профинансировано в 2020 году	Срок ввода объекта	Результаты от реализации
Капитальные вложения в общеобразовательные организации в целях обеспечения односменного режима обучения по объекту: «Пристройка к зданию МАОУ "Видновская гимназия" по адресу: Московская область, Ленинский муниципальный район, г. Видное, Жуковский проезд, д.12»	486 771,7	2020	<i>Увеличение количества обучающихся детей, односменный режим обучения</i>
Строительство водозаборного узла в д. Дроздово сельского поселения Развилковское Ленинского муниципального района Московской области	46 053,4	Планируемый срок ввода в эксплуатацию 15 ноября 2021 г.	<i>Улучшение водоснабжения населения</i>
Реконструкция водозаборного узла № 15 в д. Орлово мощностью 450,00 м3/сут по адресу: Московская область, Ленинский муниципальный район, сельское поселение Молоковское, д. Орлово	21 654,4	Планируемый срок ввода в эксплуатацию январь 2022 г.	<i>Улучшение водоснабжения населения</i>



Информация о расходах бюджета с учетом интересов целевых групп пользователей за 2020 год



ЛЕНИНСКИЙ
ГОРОДСКОЙ
ОКРУГ

№	Наименование муниципальной программы	Наименование подпрограммы	Целевая группа	НПА, которым установлены меры соц. поддержки	Наименование меры социальной поддержки	Размер поддержки (тыс.рублей)	Количество льготников (человек)	Исполнено за 2020 год (тыс.рублей)
1	«Развитие системы образования Ленинского муниципального района»	«Организация отдыха детей в каникулярное время»	Дети от 7 до 15 лет	Постановление администрации Ленинского городского округа МО от 19.05.2020 №377 «Об утверждении порядка организации и обеспечения отдыха занятости детей, подростков и молодежи в Ленинского г.о. м.о. в каникулярное время 2020 г.»	Организация летнего отдыха и оздоровления детей	6 000,0 руб. в месяц – путевки в лагерь дневного пребывания 64 197,0 руб. – стоимость путевки на 21 день	665 путевок 199 путевок	19 460,3
2	«Развитие системы образования Ленинского муниципального района»	«Дошкольное образование»	младший обслуживающий персонал дошкольного учреждения	Постановление администрации Ленинского муниципального района МО от 31.12.2019 №4933 «Об утверждении положения о мерах социальной поддержки младшего обслуживающего персонала муниципальных дошкольных образовательных организаций Ленинского муниципального района в 2020 году	компенсация части родительской платы младшему обслуживающему персоналу за посещение их детьми дошкольного учреждения	Размер компенсации определяется как разница между внесенной родительской платой за присмотр и уход за детьми и компенсацией родительской платы за присмотр и уход за детьми, возмещаемой из средств бюджета Московской области	191	2 501,0
3	«Социальная защита населения»	«Меры социальной поддержки населения Ленинского муниципального района»	молодые специалисты муниципальных учреждений культуры и образования	Постановление администрации Ленинского городского округа МО от 03.11.2020 N 2602 "Об утверждении Положения о порядке назначения ежемесячной доплаты педагогическим работникам - молодым специалистам муниципальных учреждений Ленинского городского округа Московской области"	доплаты молодым специалистам муниципальных учреждений культуры и образования	5 000,0 руб. ежемесячно	147	7 653,8

Информация о расходах бюджета с учетом интересов целевых групп пользователей за 2020 год



ЛЕНИНСКИЙ
ГОРОДСКОЙ
ОКРУГ

Наименование муниципальной программы	Наименование подпрограммы	Целевая группа	НПА, которым установлены меры соц. поддержки	Наименование меры социальной поддержки	Размер поддержки (тыс.рублей)	Количество льготников (человек)	Исполнено за 2020 год (тыс.рублей)
4 «Социальная защита населения»	«Меры социальной поддержки населения Ленинского муниципального района»	Участники и инвалиды ВОВ, постоянно зарегистрированные на территории Ленинского городского округа Граждане, рожденные в период с 04.09.1927 по 03.09.1945гг., проживающие на территориях городских и сельских поселений Ленинского городского округа	Решение Совета депутатов Ленинского городского округа «О внесении изменений в Решение Совета депутатов Ленинского муниципального района от 11.09.2019 №3/38 «Об утверждении Перечня категорий граждан, организаций и размеров выплат по мерам социальной поддержки населения Ленинского муниципального района на 2020г.» от 27.02.2020 №4/12	единовременную выплату в связи с 75-летием Победы в Великой Отечественной войне	Единовременная выплата в размере 55,0 тыс.руб. Единовременная выплата в размере 1,0 тыс.руб.	4 797	7 551,0
5 «Социальная защита населения»	«Меры социальной поддержки населения Ленинского муниципального района»		Постановление Правительства РФ от 14.12.2005 №761 "О предоставлении субсидий на оплату жилого помещения и коммунальных услуг". Административный регламент №646 от 22.06.2020 "Об утверждении административного регламента предоставления государственной услуги "Предоставление гражданам субсидий на оплату жилого помещения и коммунальных услуг"	предоставление гражданам субсидий на оплату жилого помещения и коммунальных услуг	Среднемесячный размер субсидии на оплату ЖКУ на 1 чел в месяц за 2020 год составил – 1,30 тыс.руб.	2 640	44 602,2

Информация о расходах бюджета с учетом интересов целевых групп пользователей за 2020 год



ЛЕНИНСКИЙ
ГОРОДСКОЙ
ОКРУГ

Наименование муниципальной программы	Наименование подпрограммы	Целевая группа	НПА, которым установлены меры соц. поддержки	Наименование меры социальной поддержки	Размер поддержки (тыс.рублей)	Количество льготников (человек)	Исполнено за 2020 год (тыс.рублей)
6 «Социальная защита населения»	«Меры социальной поддержки населения Ленинского муниципального района»	Неработающие пенсионеры, проработавшие более 35 лет в учреждениях здравоохранения, образования, культуры и спорта Ленинского муниципального района	Решение Совета депутатов Ленинского муниципального района от 11.09.2019 №3/38 «Об утверждении Перечня категорий граждан, организаций и размеров выплат по мерам социальной поддержки населения Ленинского муниципального района на 2020г.»	поддержка работников бюджетной сферы, неработающих пенсионеров, проработавших более 35 лет в учреждениях здравоохранения, образования, культуры и спорта Ленинского муниципального района в виде доплаты к пенсии	Ежемесячная доплата к пенсии в размере 1,0 тыс.руб.	200	2 245,7
7 «Социальная защита населения»	«Создание условий для оказания медицинской помощи населению в пределах полномочий»	Граждане, имеющие социально значимые заболевания	Решение Совета депутатов Ленинского муниципального района от 11.09.2019 №3/38 «Об утверждении Перечня категорий граждан, организаций и размеров выплат по мерам социальной поддержки населения Ленинского муниципального района на 2020г.»	льготное лекарственное обеспечение отдельных категорий граждан	Компенсация денежных средств за приобретенные лекарственные препараты согласно Кода заболеваний по МКБ-10*, не обеспеченные по бесплатным рецептам.	52	1 285,1
8 «Социальная защита населения»	«Меры социальной поддержки населения Ленинского муниципального района»	несовершеннолетние граждане Ленинского района, находящиеся в трудной жизненной ситуации	Постановление администрации Ленинского муниципального района от 23.07.2013 № 1472 «Об утверждении Положения о порядке оказания материальной помощи по поддержке несовершеннолетних граждан, находящихся в трудной жизненной ситуации на территории Ленинского муниципального района». Постановление администрации Ленинского городского округа «Об утверждении Положения о Комиссии по распределению денежных средств собранных в День Благотворительного труда Ленинского городского округа Московской области»	оказание материальной помощи несовершеннолетним гражданам Ленинского района, находящимся в трудной жизненной ситуации	5,0 тыс.руб.	92	465,0



**Финансово - экономическое управление
Администрации Ленинского городского округа
Московской области**

*Сведения о месте нахождения: Московская область, Ленинский район,
г.Видное, ул.Заводская, д.2а*

Телефон: 8(495) 541-12-92

Электронная почта: finupr@fin-vidnoe.ru

График работы: Понедельник-Четверг с 9-00 до 18-00

Пятница с 9-00 до 16-45

Обед с 13-00 до 14-00

График приема граждан: Понедельник с 15-00 до 17-00

