

Административно-территориальное деление Ленинского муниципального района Московской области и основные показатели социально-экономического развития на 2017-2019 годы

В состав Ленинского муниципального района входят: 2 городских поселения – Видное (административный центр района) и Горки Ленинские, а также и 5 сельских поселений – Булатниковское, Володарское, Молоковское, Развилковское и Совхоз им. Ленина.

По территории Ленинского муниципального района проходят 3 федеральные автомобильные трассы и железная дорога Павелецкого направления. В непосредственной близости расположен аэропорт «Домодедово».

Численность населения района по состоянию на 01.01.2016 – 112,4 тыс. человек. Численность трудоспособного населения составляет более 60 тыс. человек.

Основным видом деятельности в экономике района является оптовая и розничная торговля, логистика.

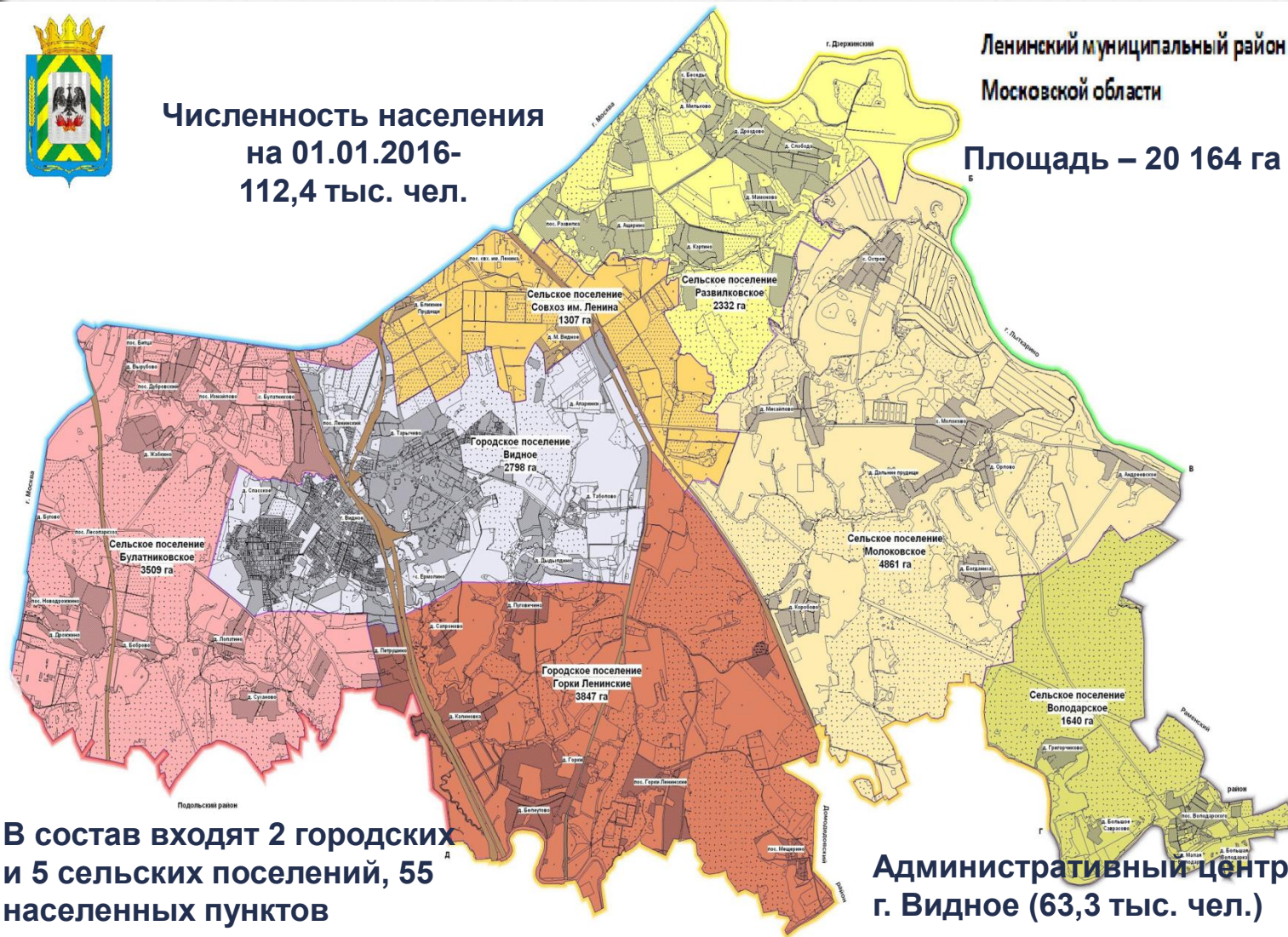
Общэкономический оборот в районе в 2015 году составил 340,9 млрд. руб., что на 8% больше, чем в предыдущем году. Объем отгруженных товаров собственного производства, выполненных работ и услуг собственными силами составил 65,3 млрд. рублей, рост – 103,6%. Показатель оборота розничной торговли возрос на 38%, оборот оптовой торговли возрос на 16,6%.



**Численность населения
на 01.01.2016-
112,4 тыс. чел.**

**Ленинский муниципальный район
Московской области**

Площадь – 20 164 га

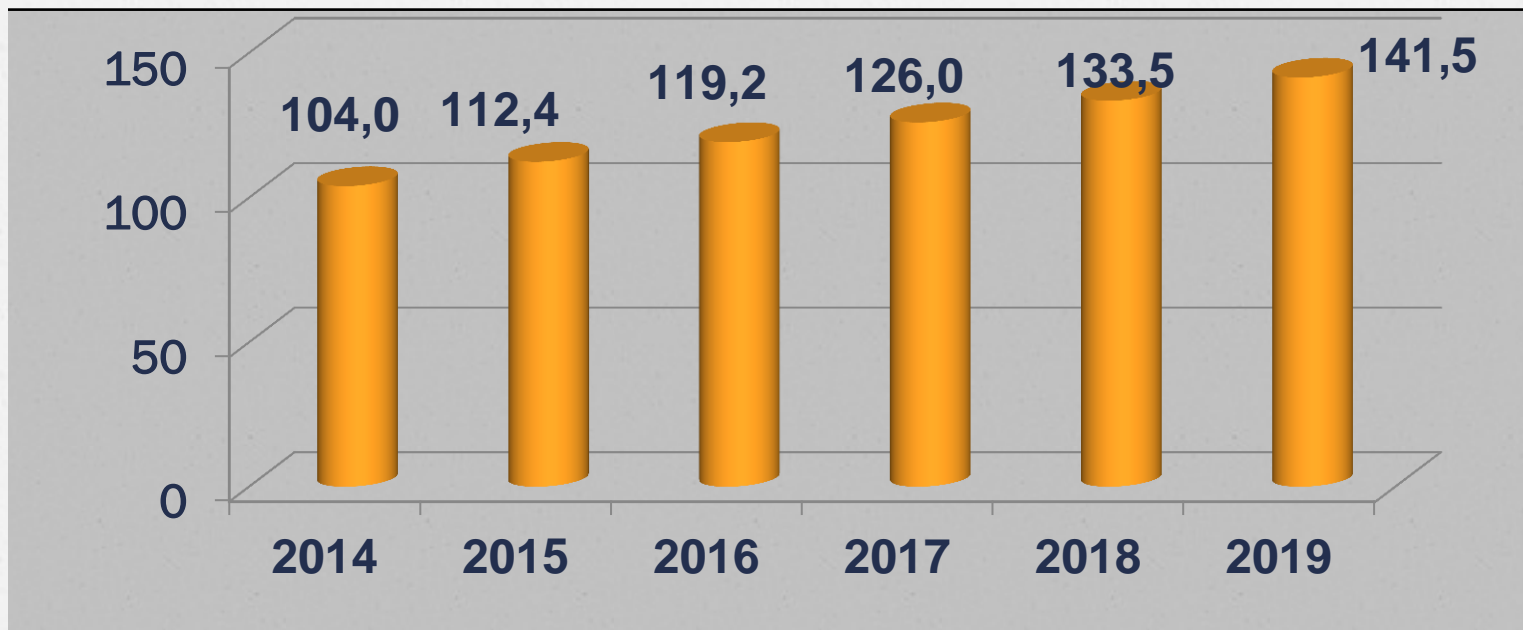


**В состав входят 2 городских
и 5 сельских поселений, 55
населенных пунктов**

**Административный центр
г. Видное (63,3 тыс. чел.)**

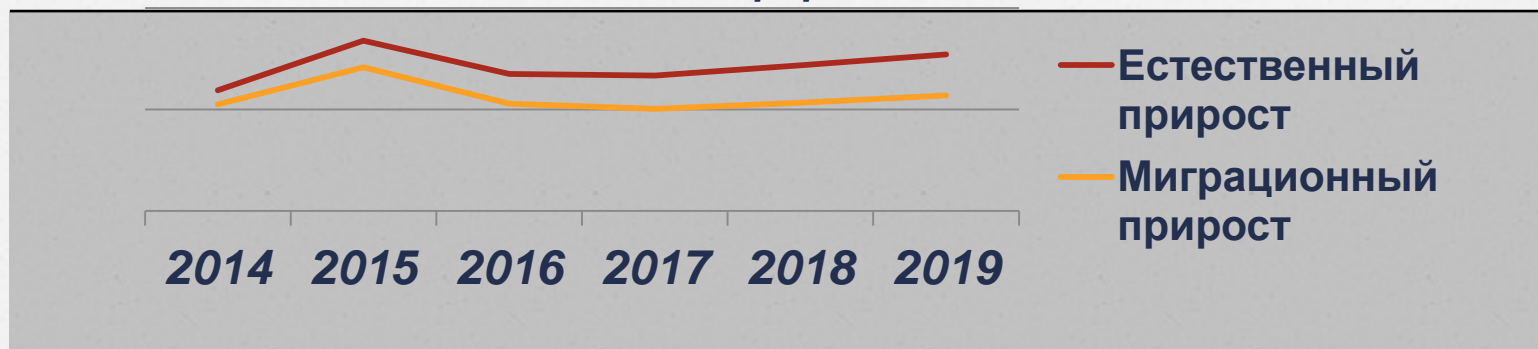
Прогноз социально-экономического развития Ленинского муниципального района на 2017-2019 годы

Численность населения района по состоянию на 01.01.2016 – 112,4 тыс. человек. В 2016 году, ожидается увеличение численности населения до 119,2 тыс. человек. В дальнейшем прогнозируется увеличение численности населения и предполагается, что в 2019 году численность населения достигнет 141,5 тыс. человек.



Прогноз социально-экономического развития Ленинского муниципального района на 2017-2019 годы

В 2015 году продолжался естественный прирост населения - 1297 человека: рост численности родившихся (2566 чел.); число умерших (1269 чел.). Это обстоятельство способствует оптимистическому прогнозу по увеличению численности населения за счет естественного прироста населения.

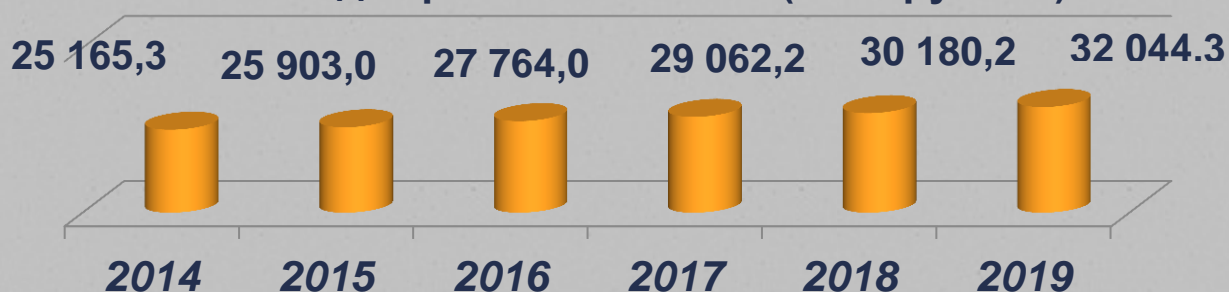


Миграционный прирост населения в 2015 году составил 7086 человек. В 2016 году ожидается снижение данного показателя. В дальнейшем ожидается стабильный миграционный прирост, в 2019 году он составит 5915 человек. В 2016 году и в последующие годы прогнозируется ввод жилья в г/п Видное и с/п Булатниковское и Молоковское. В связи с этим, рост населения будет происходить, также и за счет механического прироста населения.

Прогноз социально-экономического развития Ленинского муниципального района на 2017-2019 годы

Темпы роста заработной платы на крупных и средних предприятиях района составили в 2015 году по отношению к 2014 году 104,4 процента. В денежном выражении средняя заработная плата в 2015 г. – 55967 руб. В 2016-2018 гг. ожидается рост средней заработной платы на 4-8% ежегодно.

Фонд заработной платы (млн. рублей)

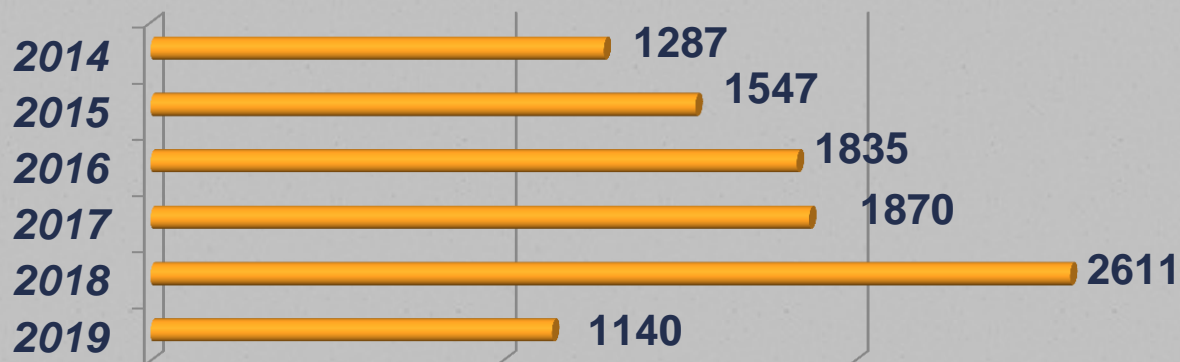


Среднемесячная заработная плата (тыс. рублей)

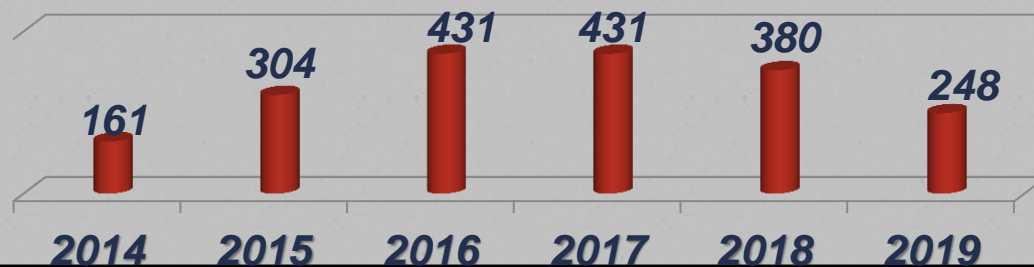


Прогноз социально-экономического развития Ленинского муниципального района на 2017-2019 годы

Количество созданных рабочих мест

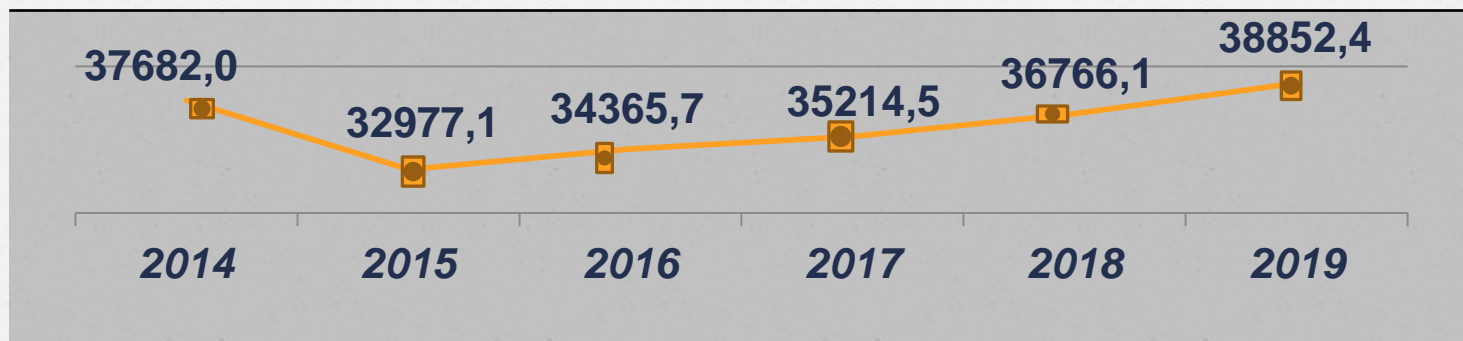


Численность официально зарегистрированных безработных (чел).



Прогноз социально-экономического развития Ленинского муниципального района на 2017-2019 годы

Объем отгруженных товаров собственного производства (млн. рублей)

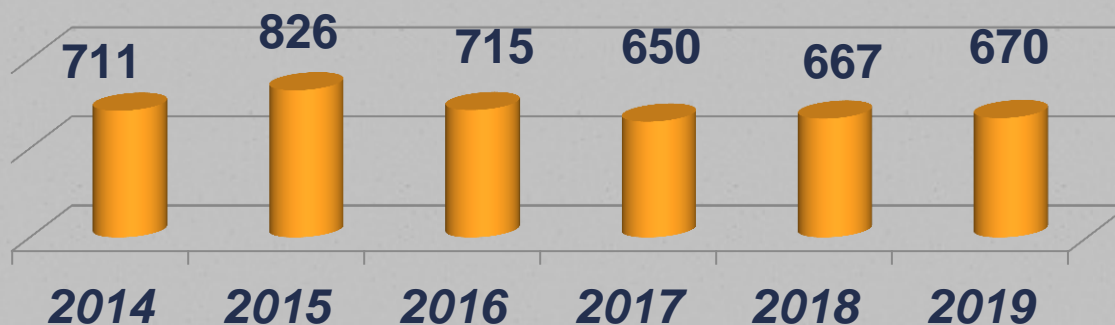


Оборот розничной торговли (млн. рублей)

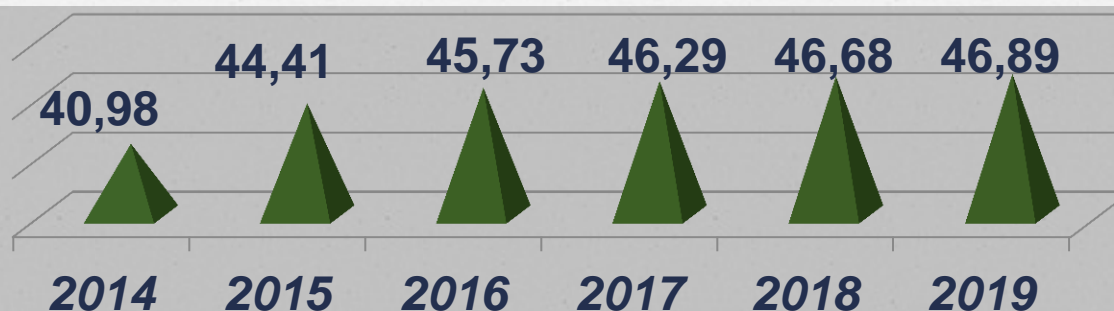


Прогноз социально-экономического развития Ленинского муниципального района на 2017-2019 годы

Ввод в эксплуатацию жилых домов (тыс. кв. м.)

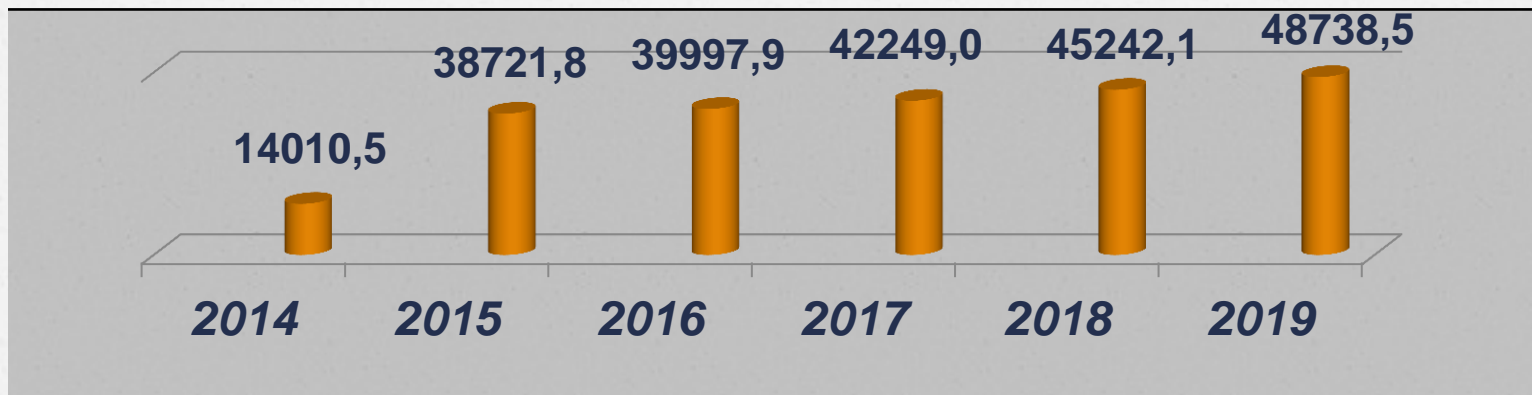


Уровень обеспеченности населения жильем (кв. м. на человека)



Прогноз социально-экономического развития Ленинского муниципального района на 2017-2019 годы

Инвестиции (млн. рублей)



Прибыль (тыс. рублей)

