



Администрация Ленинского муниципального района
Московской области

Бюджет для граждан

*(на основе решения Совета депутатов
Ленинского муниципального района
«Об исполнении бюджета муниципального
образования «Ленинский муниципальный
район Московской области» за 2017 год»
от 23.05.2018 № 1/12)*



Администрация Ленинского муниципального района Московской области

Административно-территориальное деление Ленинского муниципального района Московской области

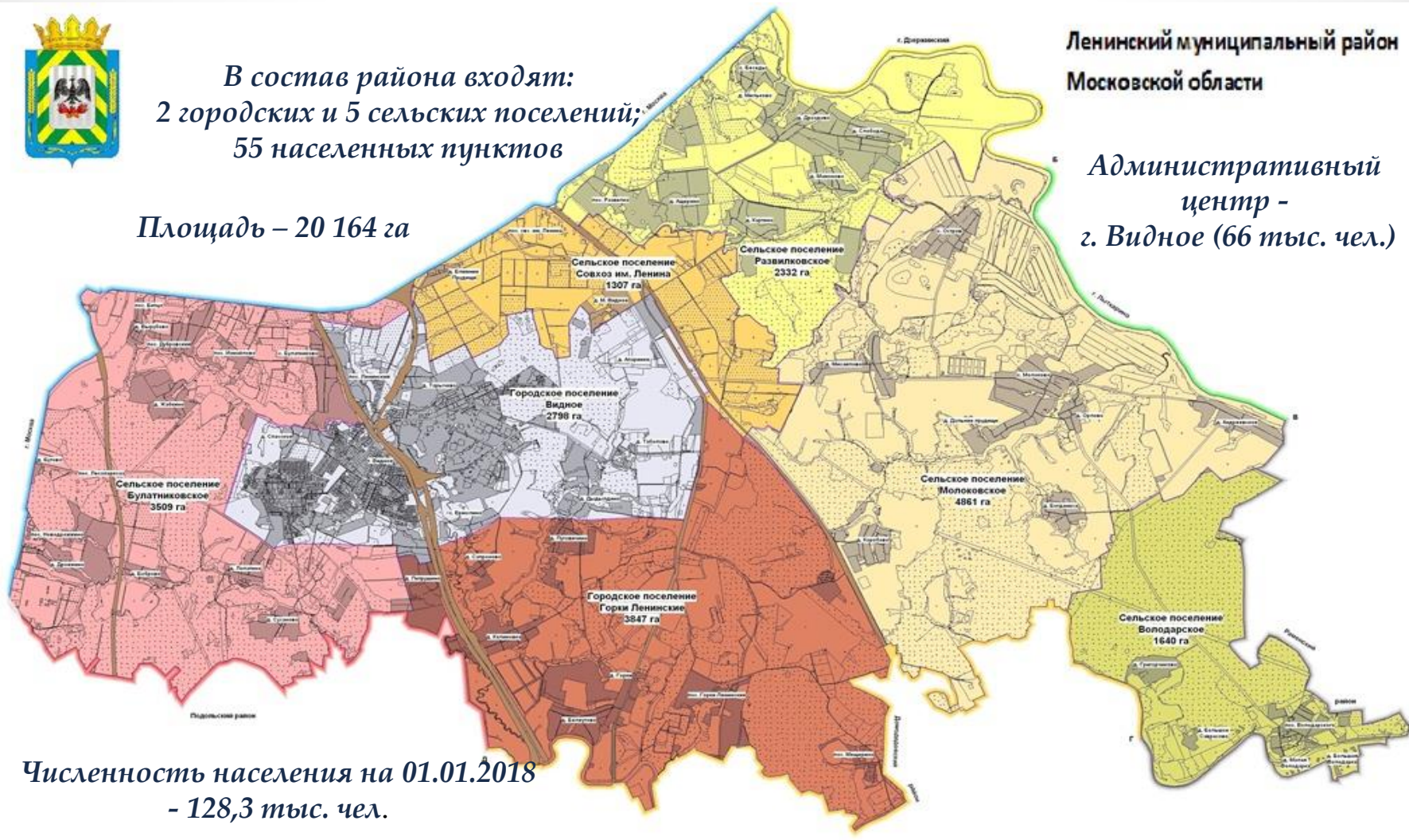


*В состав района входят:
2 городских и 5 сельских поселений;
55 населенных пунктов*

Площадь – 20 164 га

**Ленинский муниципальный район
Московской области**

**Административный
центр -
г. Видное (66 тыс. чел.)**



**Основные показатели социально-экономического развития
Ленинского муниципального района в 2017 году**

Наименование показателя	Факт 2016 года	План 2017 года	Ожидаемое исполнение 2017 года	Факт 2017 года
<i>Численность населения (человек)</i>	119 081	125 008	125 008	128 302
<i>Естественный прирост населения (человек)</i>	2 818	2 069	2 069	2 069
<i>Фонд заработной платы (млн. рублей)</i>	28 050,2	29 989,5	29 989,5	28 900,0
<i>Количество созданных рабочих мест (единиц)</i>	3 119	3 000	3 000	3 500
<i>Численность официально зарегистрированных безработных на конец года (человек)</i>	397	342	342	253
<i>Объем отгруженных товаров собственного производства (млн. рублей)</i>	73 934,5	79 800,0	79 800,0	79 814,7
<i>Оборот розничной торговли (млн. рублей)</i>	75 208,7	92 587,1	92 587,1	95 295,3
<i>Ввод в эксплуатацию жилых домов (тыс. кв.м.)</i>	529,6	697,0	697,0	674,0
<i>Объем инвестиций в основной капитал за счет всех источников финансирования (млн. рублей)</i>	34 127,7	37 161,0	37 161,0	45 681,0
<i>Прибыль прибыльных организаций (по крупным и средним организациям) (тыс. рублей)</i>	42 354,3	38 265,1	38 265,1	38 292,2

Основные параметры утвержденного бюджета Ленинского муниципального района Московской области на 2017 год

*Решение Совета депутатов Ленинского муниципального района от 23.11.2016 № 1/51
«О бюджете муниципального образования «Ленинский муниципальный район Московской области
на 2017 год и на плановый период 2018 и 2019 годов»*

<i>Доходы</i>	<i>Налоговые и неналоговые доходы</i>	<i>Расходы</i>	<i>Профицит (+)/Дефицит (-)</i>	<i>Дефицит (-) с учетом снижения остатков на счете бюджета</i>	<i>Уровень дефицита (%)</i>
3 581 111,7	1 569 024,7	3 590 737,1	9 625,4	9 625,4	0,6

*Решения Совета депутатов Ленинского муниципального района «О внесении изменений в решение Совета депутатов
Ленинского муниципального района от 23.11.2016 № 1/51 «О бюджете муниципального образования «Ленинский
муниципальный район Московской области на 2017 год и на плановый период 2018 и 2019 годов»*

№ 3/52 от 21.12.2016

5 005 148,8	1 569 024,7	5 014 774,2	9625,4	9625,4	0,6
-------------	-------------	-------------	--------	--------	-----

№ 1/57 от 19.04.2017

5 056 616,9	1 569 024,7	5 281 119,1	224 502,2	224 502,2	14,3
-------------	-------------	-------------	-----------	-----------	------

№ 1/3 от 15.11.2017

5 926 870,5	1 589 461,7	6 264 387,9	337 517,4	337 517,4	21,2
-------------	-------------	-------------	-----------	-----------	------

№1/6 от 27.12.2017

5 833 339,9	1 589 461,7	6 141 370,9	308 031,0	308 031,0	19,3
-------------	-------------	-------------	-----------	-----------	------

Основные параметры утвержденного бюджета Ленинского муниципального района Московской области на 2017 год

Решением Совета депутатов Ленинского муниципального района от 23.11.20136 № 1/51 «О бюджете муниципального образования «Ленинский муниципальный район Московской области» на 2017 год и на плановый период 2018 и 2019 годов» бюджет района на 2017 год был утвержден по доходам в сумме 3 581 111,7 тыс. рублей, по расходам в сумме 3 590 737,1 тыс. рублей, с дефицитом 9 625,4 тыс. рублей. Дефицит бюджета составил 0,6% от налоговых и неналоговых доходов бюджета муниципального района (1 569 024,7 тыс. рублей). В течении 2017 года в бюджет Ленинского муниципального района четыре раза вносились изменения, уточняющие его основные параметры. Внесение изменений в решение Совета депутатов Ленинского муниципального района от 23.11.20136 № 1/51 «О бюджете муниципального образования «Ленинский муниципальный район Московской области» на 2017 год и на плановый период 2018 и 2019 годов» было обусловлено:

- необходимостью включения в состав доходов и расходов бюджета муниципального района межбюджетных трансфертов из бюджета Московской области и бюджетов городских и сельских поселений, передавших району отдельные полномочия по решению вопросов местного значения, а также уточнения их объема;
- уточнением прогноза налоговых и неналоговых доходов главными администраторами доходов бюджета Ленинского муниципального района с учетом динамики поступлений;
- необходимостью увеличения объема расходов бюджета по социально значимым и приоритетным для муниципального района направлениям, в том числе, за счет снижения остатка на 01.01.2017 года на счете бюджета через увеличение дефицита бюджета).

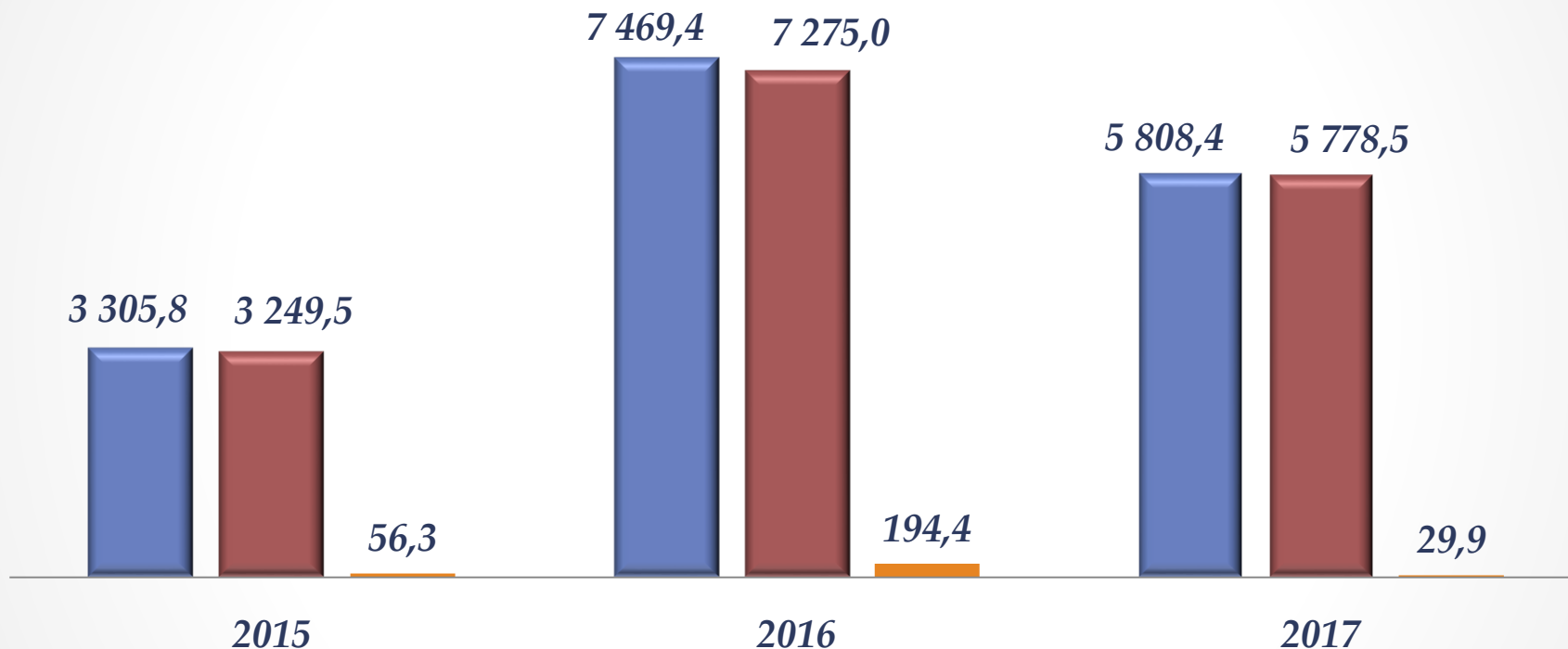
Уточненный бюджет муниципального района на 2017 год составил по доходам 5 833 339,9 тыс. рублей (налоговые и неналоговые доходы – 1 589 461,7 тыс. рублей), по расходам – 6 141 370,9 тыс. рублей, с дефицитом – 308 031,0 тыс. рублей. Дефицит бюджета в полном объеме погашен за счет снижения остатка средств на едином счете бюджета, образовавшихся по состоянию на 01.01.2017 года.



Исполнение бюджета Ленинского муниципального района Московской области по основным параметрам в 2017 году

млн. рублей

■ Доходы ■ Расходы ■ Профицит



Бюджет Ленинского муниципального района в 2017 году исполнен по доходам в сумме 5 808,4 млн. рублей (по налоговым и неналоговым доходам в сумме – 1 720,7 млн. рублей), по расходам в сумме 5 778,5 млн. рублей с профицитом (превышением доходов над расходами) в сумме 29,9 млн. рублей.

Исполнение бюджета Ленинского муниципального района Московской области по доходам в 2017 году

(тыс. рублей)

Наименование показателя	Отчет 2015 год	Отчет 2016 год	2017 год		
			План	Отчет	% исполнения
Доходы – итого, в том числе:	3 305 779,99	7 469 362,46	5 833 339,91	5 808 395,61	99,57
Налоговые и неналоговые доходы – всего, в том числе:	1 316 220,65	1 719 630,05	1 589 461,67	1 720 738,23	108,3
Налоговые доходы:	909 290,48	1 195 122,63	1 212 631,5	1 261 151,89	104
Налог на доходы физических лиц	514 412,77	747 306,74	752 062,6	768 370,64	102,7
Акцизы по подакцизным товарам	8 157,85	11 462,96	10 408,00	10 108,06	97,12
Налоги на совокупный доход:	363 877,53	410 793,02	425 210,90	450 412,53	105,93
- налог, взимаемый в связи с применением упрощенной системы налогообложения	195 477,73	231 155,03	271 702,0	286 344,79	105,39
- единый налог на вмененный доход для отдельных видов деятельности	154 245,49	158 003,91	128 987,90	132 202,72	102,49
- налог, взимаемый в связи с применением патентной системы налогообложения	14 134,43	21 625,08	24 521,0	31 849,81	129,89
Государственная пошлина	23 056,15	25 556,27	24 950,00	32 244,99	129,24
Неналоговые доходы:	406 930,15	524 507,41	376 830,17	459 632,64	121,97
Доходы от использования имущества:	280 021,99	304 596,81	257 315,52	288 319,97	112,05

**Исполнение бюджета Ленинского муниципального района Московской области
по доходам в 2017 году**


(тыс. рублей)

Наименование показателя	Отчет 2015 год	Отчет 2016 год	2017 год		
			План	Отчет	% исполне- ния
- доходы, получаемые в виде арендной платы за земельные участки	228 496,75	243 397,44	205 230,0	215 289,85	104,9
- доходы от сдачи в аренду имущества	13 224,40	28 649,53	32 481,97	33 674,32	103,7
- доходы от перечисления части прибыли муниципальных унитарных предприятий	14 310,89	3 818,34	-	-	-
- прочие доходы от использования имущества и прав, находящихся в государственной и муниципальной собственности	23 989,95	28 385,86	19 603,55	37 422,24	109,9
Плата за негативное воздействие на окружающую среду	3 489,86	6 919,92	2 275,48	2 723,15	119,7
Доходы от продажи материальных и нематериальных активов:	64 862,87	150 159,79	81 389,17	122 272,98	150,2
- доходы от продажи квартир	35 814,86	44 763,43	18 754,73	38 835,65	207,7
- доходы от реализации имущества	14 072,42	70 739,80	45 934,44	49 431,48	107,6
- доходы от продажи земельных участков	14 975,59	34 656,55	16 700,0	34 005,85	203,6
Штрафы	16 729,60	19 321,61	15 350,0	16 718,66	108,9
Прочие неналоговые доходы	41 750,43	43 131,23	20 500,0	28 888,41	140,9

**Исполнение бюджета Ленинского муниципального района Московской области
по доходам в 2017 году**
(тыс. рублей)


Наименование показателя	Отчет 2015 год	Отчет 2016 год	2017 год		
			План	Отчет	% исполне- -ния
<i>Безвозмездные поступления – всего, в том числе:</i>	1 989 559,4	5 749 732,4	4 243 878,2	4 087 657,4	96,3
<i>Безвозмездные поступления от других бюджетов бюджетной системы:</i>			4 241 358,2	4 032 258,2	95,1
<i>- дотации на выравнивание бюджетной обеспеченности</i>	5 301,0	34 571,0	45 750,0	45 750,0	100,0
<i>- субсидии бюджетам муниципальных образований</i>	466 424,15	2 295 434,92	57 122,57	58 313,72	102,1
<i>- субвенции бюджетам муниципальных образований</i>	1 288 759,6	1 632 532,4	2 185 681,7	2 125 476,42	97,3
<i>- иные межбюджетные трансферты</i>	121 459,92	1 786 721,3	1 952 804,0	1 802 718,1	92,3
<i>Прочие безвозмездные поступления в бюджеты муниципальных районов</i>			2 520,0	64 774,7	2 570,4
<i>Доходы бюджетов муниципальных районов от возврата остатков субсидий, субвенций и иных межбюджетных трансфертов, имеющих целевое назначение, прошлых лет</i>				3 765,3	
<i>Возврат остатков субсидий, субвенций и иных межбюджетных трансфертов, имеющих целевое назначение, прошлых лет, из бюджетов муниципальных районов</i>				- 13 140,9	

Исполнение бюджета Ленинского муниципального района Московской области по доходам в 2017 году







 Доходы бюджета Ленинского муниципального района Московской области за 2017 год исполнены в объеме 5 808 395,6 тыс. рублей или на 99,6% к уточненному плану на год (5 833 339,9 тыс. рублей). По сравнению с 2015 годом доходы бюджета сократились на 1 660 966,9 тыс. рублей или 22,2%. Снижение доходов бюджета произошло по безвозмездным поступлениям – в 2016 году бюджету Ленинского муниципального района из бюджета Московской области предоставлялись субсидии из бюджета Московской области на капитальные вложения в объекты социальной и инженерной инфраструктуры за счет средств, полученных из бюджета г. Москвы после присоединения части территории Ленинского муниципального района к городу Москве.

Поступления налоговых и неналоговых доходов в бюджет Московской области за 2017 год составили 1 720 738,23 тыс. рублей или 108,3% к уточненному плану года (1 589 461,7 тыс. рублей) и в целом соответствуют объему поступлений налоговых и неналоговых доходов за 2016 год (1 719 630,05 тыс. рублей). Не довыполнены плановые назначения: по доходам от поступления акцизов по подакцизным товарам – при плане 10 408,0 тыс. рублей фактически поступило – 10 108,06 тыс. рублей (97,12%). По безвозмездным поступлениям из бюджета Московской области и бюджетов городских и сельских поселений, передавших району отдельные полномочия по решению вопросов местного значения, выполнение доходов составило 96,32%. При плане 4 234 878,23 тыс. рублей фактически поступило 4 087 657,38 тыс. рублей. Это связано с тем, что исполнение осуществлялось с учетом фактической потребности.

Налоговые доходы бюджета в 2017 году поступили в объеме 1 261 151,89 тыс. рублей, что на 5,5% или более чем на 66 млн. рублей выше уровня 2016 года (1 195 122,63 тыс. рублей). Неналоговые доходы бюджета в 2017 году поступили в объеме 459 632,64 тыс. рублей, что составило 87,63% к уровню 2016 года (524 507,41 тыс. рублей).



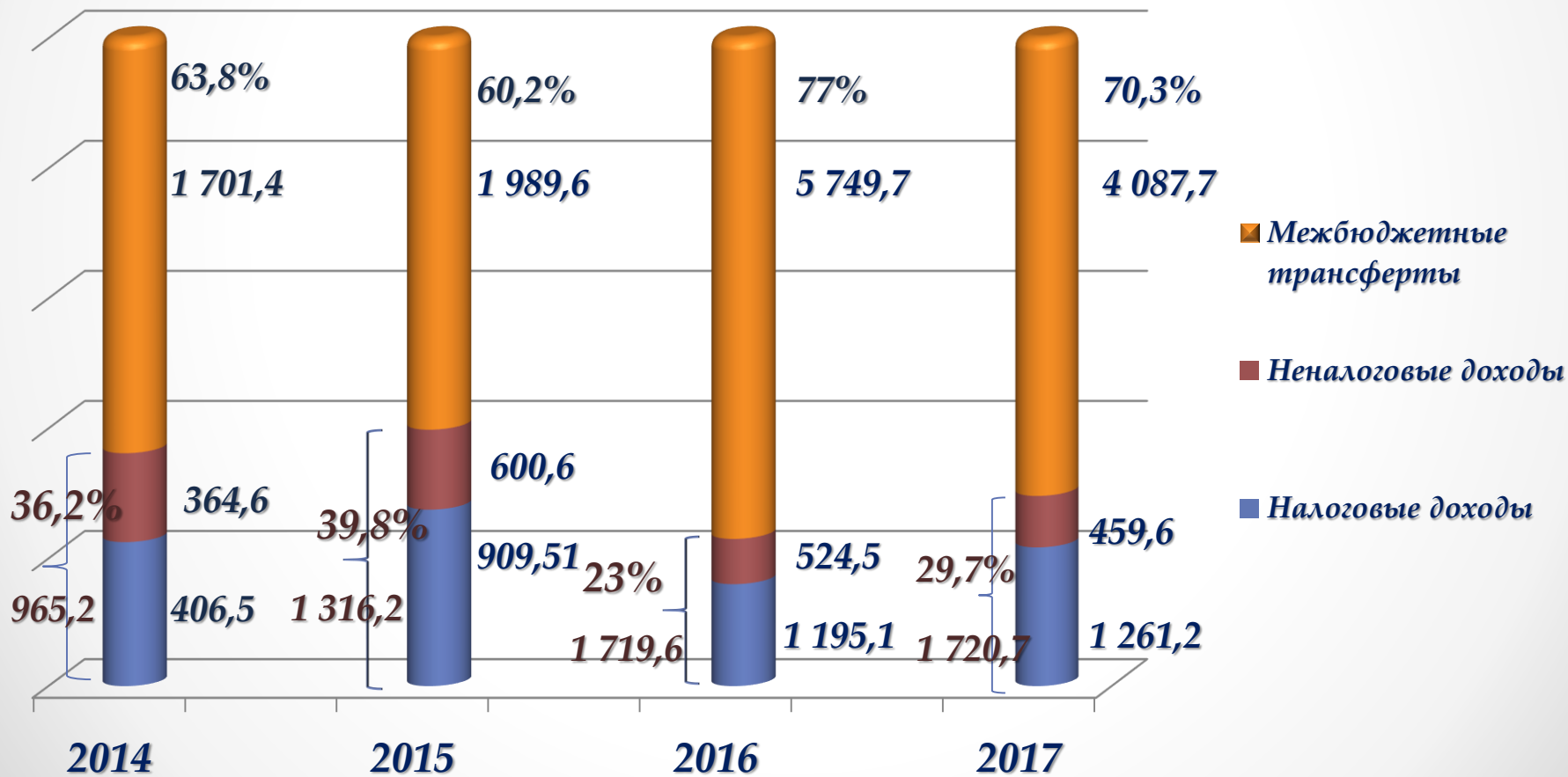
Меры по мобилизации доходов бюджета Ленинского муниципального района Московской области в 2017 году

-  Проведено 11 заседаний Межведомственной комиссии по мобилизации доходов.
-  Заслушано 167 юридических лиц, 18 индивидуальных предпринимателей, 6 физических лиц
-  Объем погашенной задолженности в консолидированный бюджет составил 174,0 млн. рублей.
-  Выявлено 35 организаций осуществляющих деятельность без постановки на налоговый учет, из них встали на налоговый учет 11 организаций, сумма дополнительно поступивших налогов составила 3,8 млн. рублей.
-  Выявлено 26 организаций не соблюдающих условия Трехстороннего соглашения по оплате труда, из них приняли условия трехстороннего соглашения 26 организаций.
-  Дополнительно вовлечено в налоговый оборот 124 земельных участка, 1822 объекта капитального строительства

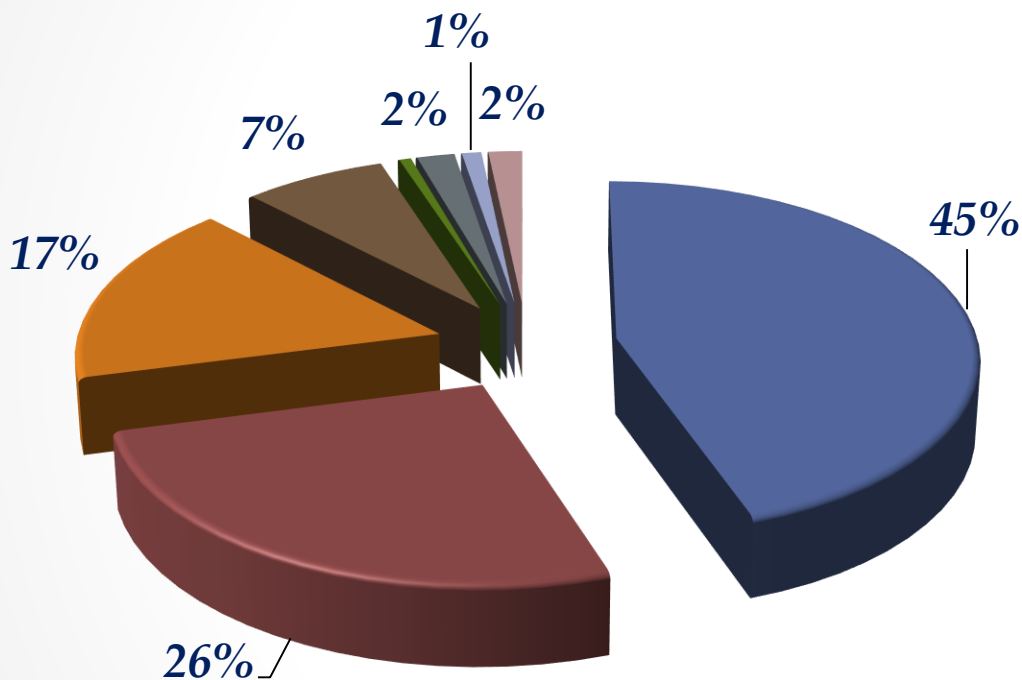


Администрация Ленинского муниципального района Московской области

Структура доходов бюджета в 2014-2017 годах (млн. рублей)



Структура собственных (налоговых и неналоговых) доходов бюджета Ленинского муниципального района Московской области в 2017 году



- Налог на доходы физических лиц
- Налоги на совокупный доход
- Доходы от использования имущества
- Доходы от продажи материальных и нематериальных активов
- Акцизы по подакцизным товарам
- Государственная пошлина
- Штрафы
- Прочие неналоговые доходы

Состав налоговых доходов бюджета Ленинского муниципального района Московской области в 2017 году и нормативы их зачисления в бюджет

Налог на доходы физических лиц (НДФЛ) по нормативу 5% с территории городских поселений и 13% с территории сельских поселений.

Единый налог на вмененный доход для отдельных видов деятельности (ЕНВД) по нормативу 100%.

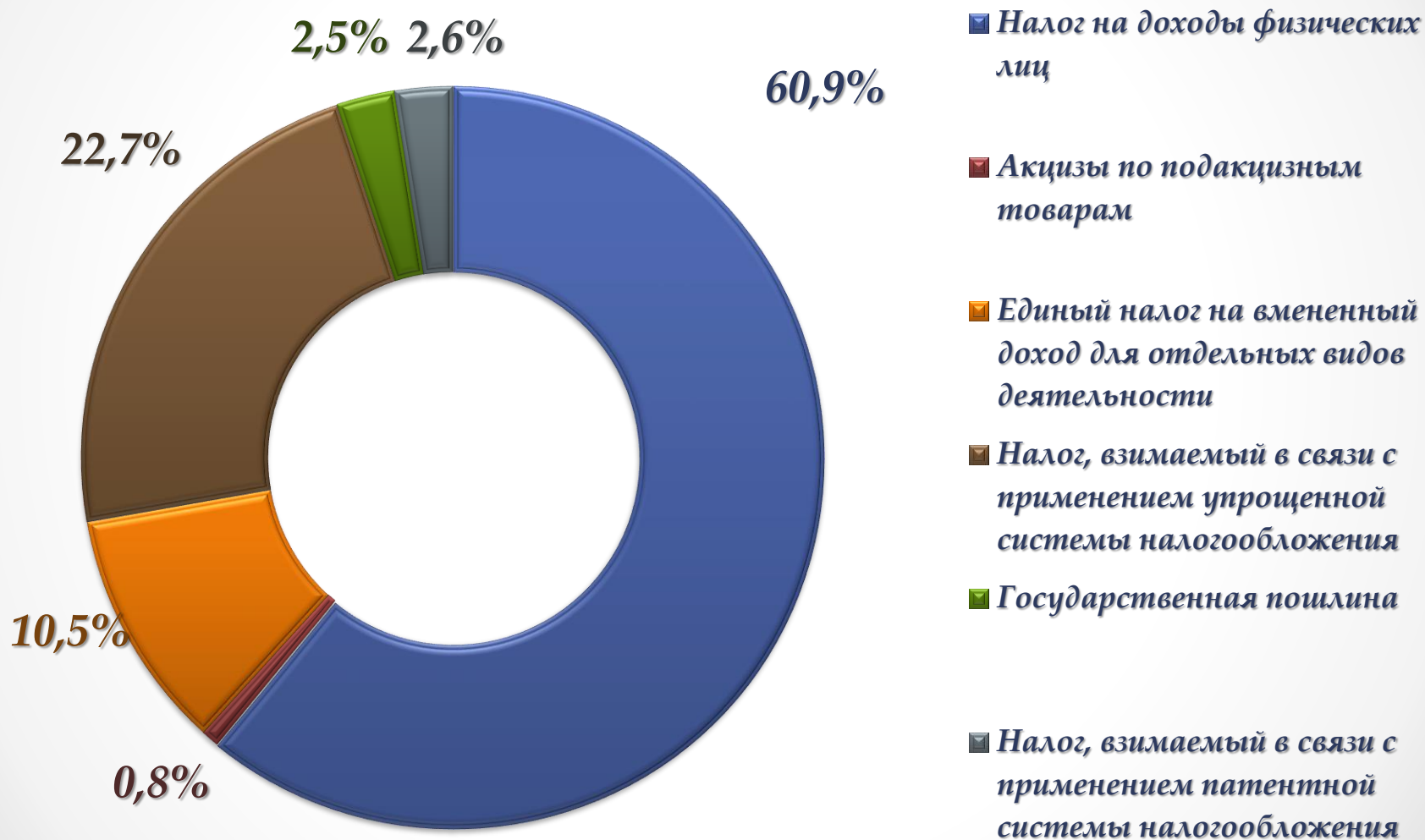
Государственная пошлина по нормативу 100% по делам, рассматриваемым судами общей юрисдикции, мировыми судьями, за выдачу разрешения на установку рекламной конструкции и другие виды госпошлины в соответствии с действующим законодательством.

Налог, взимаемый в связи с применением патентной системы налогообложения по нормативу 100%.

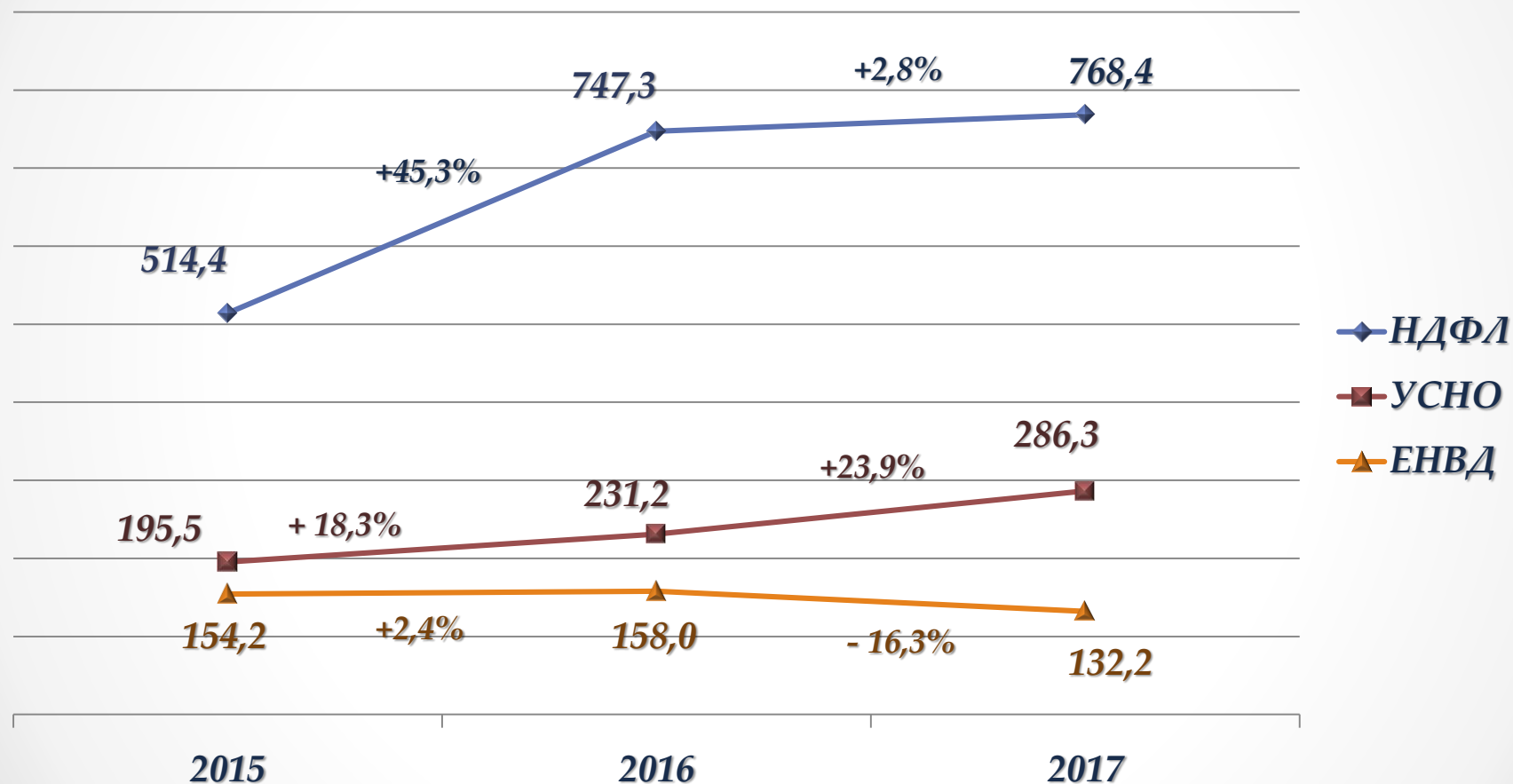
Доходы от применения упрощенной системы налогообложения по нормативу 50% в соответствии с законодательством Московской области.

Акцизы на дизельное топливо, бензин, масла в соответствии с законодательством Московской области.

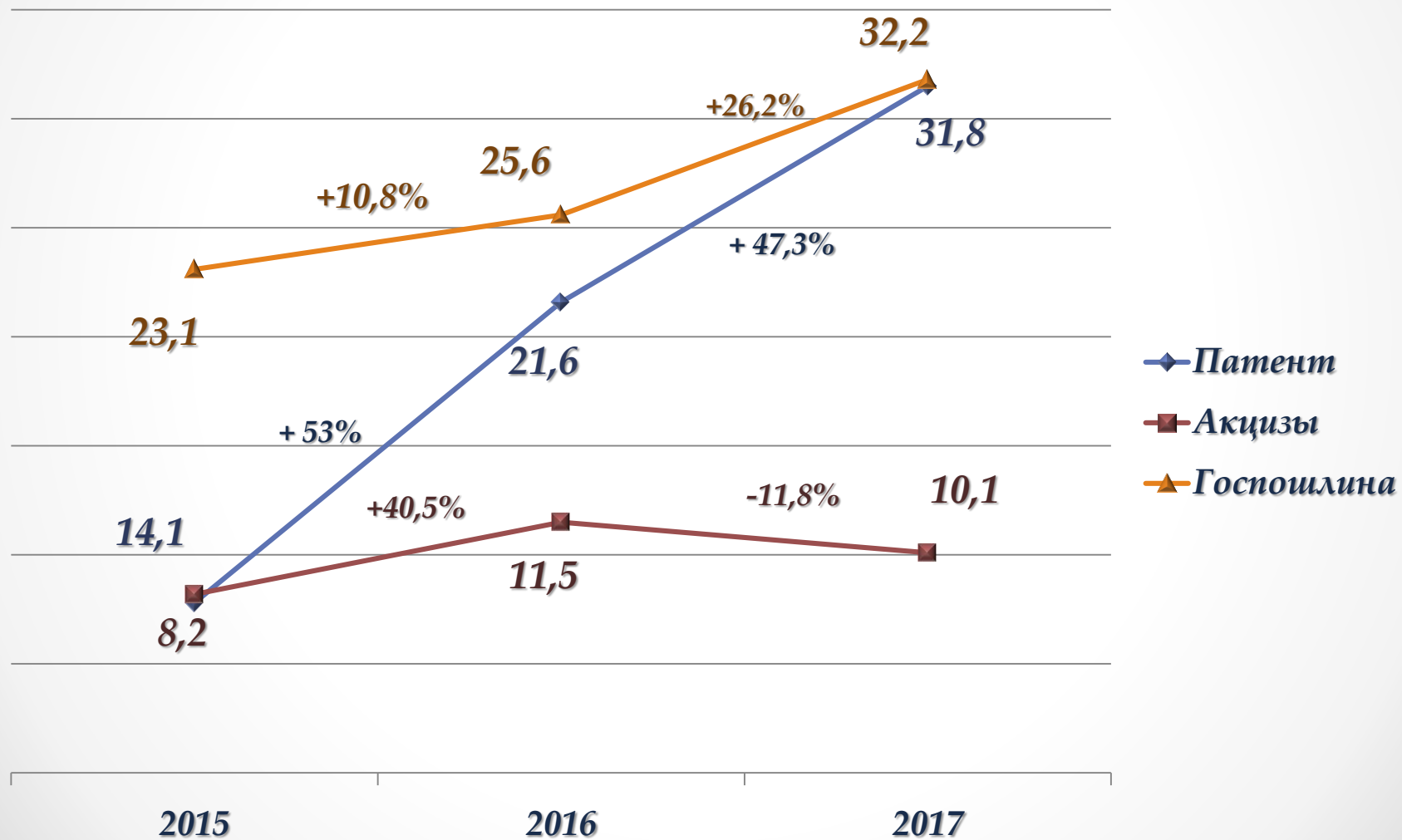
Структура налоговых доходов бюджета Ленинского муниципального района Московской области в 2017 году



Динамика налоговых доходов бюджета Ленинского муниципального района Московской области в 2015-2017 годах



Динамика налоговых доходов бюджета Ленинского муниципального района Московской области в 2015-2017 годах



Состав неналоговых доходов бюджета Ленинского муниципального района Московской области в 2017 году и нормативы их зачисления в бюджет

1. Доходы от использования имущества, в том числе:

- доходы, получаемые в виде арендной платы за земельные участки (за землю, находящуюся в собственности муниципальных районов, а также средства от продажи права на заключение договоров аренды земли по нормативу 100%, за землю государственность на которую не разграничена – по нормативу 50% с территории городских и 100% с территории сельских поселений).

- доходы от сдачи в аренду имущества (находящегося в оперативном управлении органов управления муниципальных районов и созданных ими казенных учреждений, а также имущества, составляющего казну муниципальных районов, по нормативу 100%).

- доходы от перечисления части прибыли муниципальных унитарных предприятий по нормативу 50%.

- прочие доходы от использования имущества, находящегося в собственности муниципальных районов (плата за размещение и эксплуатацию рекламных конструкций).

Состав неналоговых доходов бюджета Ленинского муниципального района Московской области в 2017 году и нормативы их зачисления в бюджет

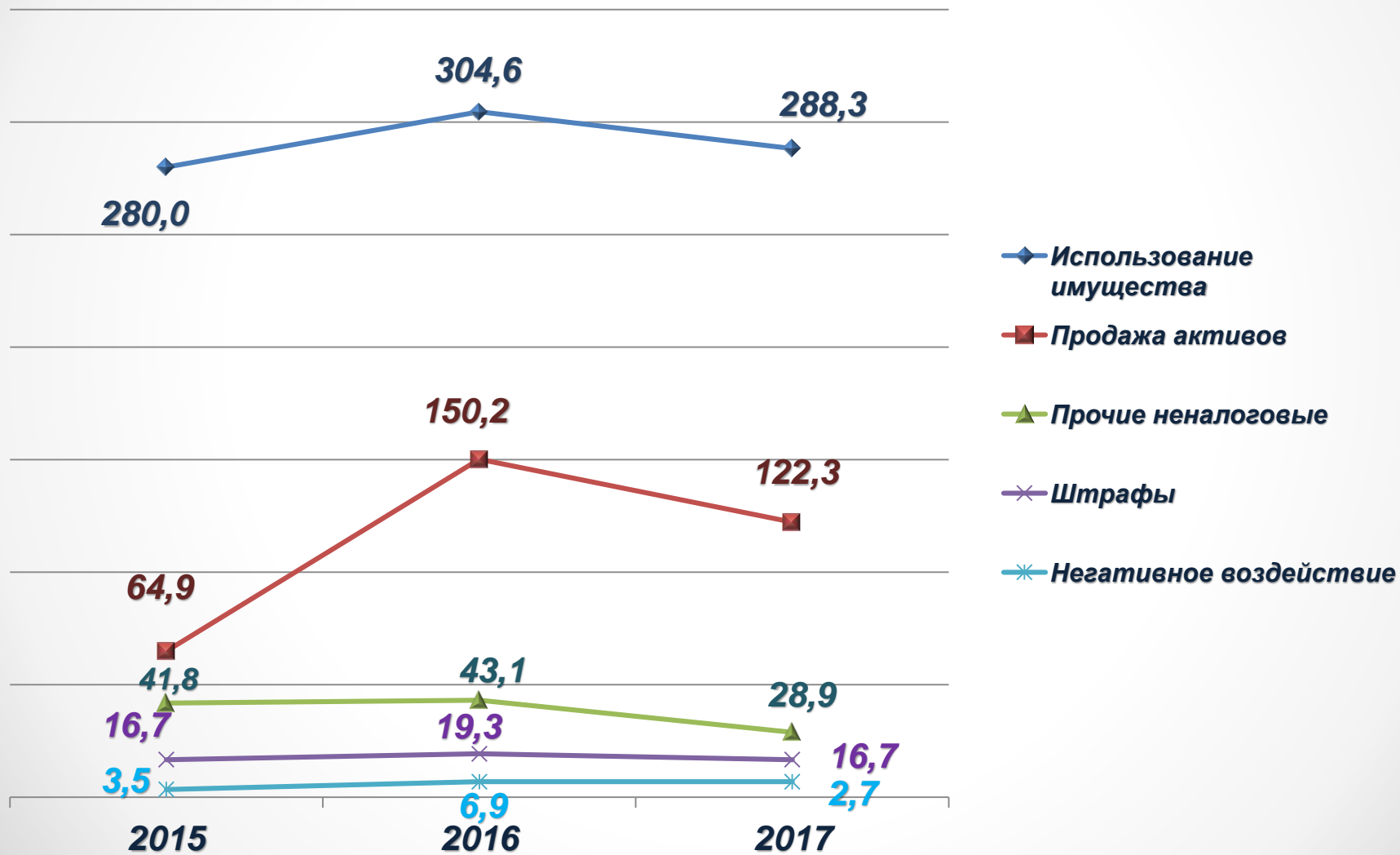
2. Платежи при пользовании природными ресурсами (плата за негативное воздействие на окружающую среду по нормативу 55%).

3. Доходы от продажи материальных и нематериальных активов (продажа квартир и иного имущества по нормативу 100%; продажа земельных участков, находящихся в собственности муниципальных районов, - по нормативу 100%, государственная собственность на которые не разграничена – по нормативу 100% с территории сельских поселений, по нормативу 50% - с территории городских поселений).

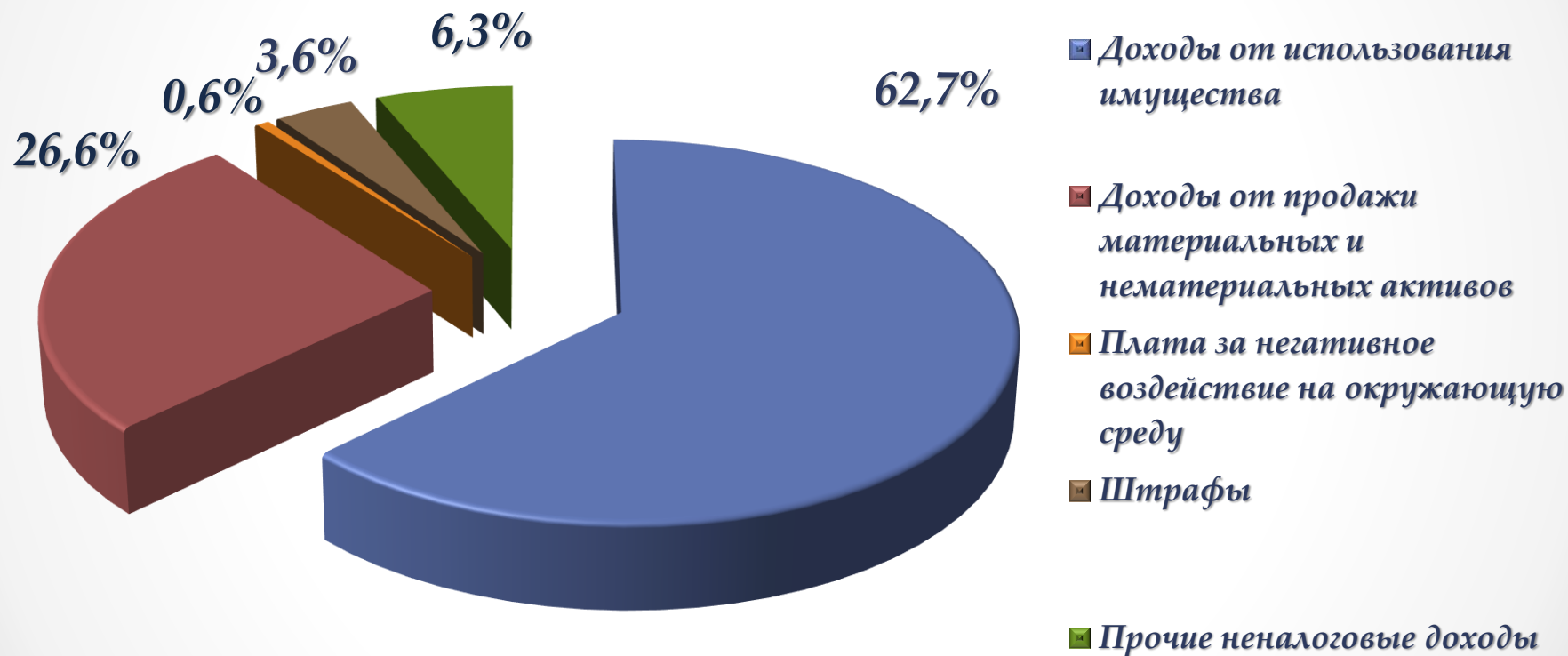
4. Штрафы, санкции, возмещение ущерба.

5. Прочие неналоговые доходы (например, плата за вырубку зеленых насаждений, плата по договорам о развитии застроенной территории).

Динамика неналоговых доходов бюджета Ленинского муниципального района Московской области в 2015-2017 годах



Структура неналоговых доходов бюджета Ленинского муниципального района Московской области в 2017 году



Межбюджетные трансферты, переданные бюджету Ленинского муниципального района из бюджета Московской области и бюджетов поселений в 2017 году

(тыс. рублей)

Наименование показателя	Объем
Дотации на выравнивание бюджетной обеспеченности	45 750,0
Субсидии	58 313,7
Субсидии бюджетам муниципальных образований Московской области на обеспечение подвоза обучающихся к месту обучения в муниципальные общеобразовательные организации в Московской области, расположенные в сельских населенных пунктах	103,0
Субсидии бюджетам муниципальных образований Московской области на государственную поддержку частных дошкольных образовательных организаций в Московской области с целью возмещения расходов на присмотр и уход, содержание имущества и арендную плату за использование помещений	12 298,5
Субсидии бюджетам муниципальных образований Московской области на капитальные вложения в общеобразовательные организации в целях обеспечения односменного режима обучения	0
Субсидии бюджетам муниципальных образований Московской области на мероприятия по организации отдыха детей в каникулярное время	5 282,0
Субсидии бюджетам муниципальных образований Московской области на реализацию подпрограммы "Обеспечение жильем молодых семей" государственной подпрограммы МО "Жилище" на 2017-2027 годы" за счет средств бюджета МО	869,0
Субсидии бюджетам муниципальных образований Московской области на реализацию подпрограммы "Обеспечение жильем молодых семей" федеральной целевой программы "Жилище" на 2015-2020 годы" за счет средств, перечисленных из федерального бюджета	321,3
Субсидии бюджетам муниципальных образований Московской области на реализацию подпрограммы "Обеспечение жильем молодых семей" государственной подпрограммы МО "Жилище" на 2017-2027 годы" за счет средств бюджета МО	
Субсидии бюджетам муниципальных образований Московской области на софинансирование расходов на повышение заработной платы работникам муниципальных учреждений Московской области в сфере образования, культуры	624,4
Субсидии бюджетам муниципальных образований Московской области на софинансирование расходов на повышение заработной платы работников муниципальных учреждений Московской области в сфере образования, культуры.	1 821,0
Субсидии бюджетам муниципальных образований Московской области на оснащение автономными дымовыми пожарными извещателями помещений, в которых проживают многодетные семьи и семьи, находящиеся в трудной жизненной ситуации	1 103,4
Субсидии бюджетам муниципальных образований Московской области на капитальные вложения в объекты, ранее начатые строительством и реконструкцией с участием средств бюджета г. Москвы	8 438,0

Межбюджетные трансферты, переданные бюджету Ленинского муниципального района из бюджета Московской области и бюджетов поселений в 2017 году

(млн. рублей)

Наименование показателя	Объем
Субсидии бюджетам муниципальных образований Московской области на обеспечение образовательных организаций, находящихся в ведении муниципальных образований Московской области, доступом в сеть Интернет в соответствии с государственной программой Московской области "Эффективная власть" на 2017-2021 годы	0
Субсидии бюджетам муниципальных образований Московской области на приобретение RFID оборудования, программного обеспечения и безлимитной смарт-карты с RFID-чипом для идентификации читателя для муниципальных общедоступных библиотек муниципальных образований Московской области, имеющих статус центральных	497,3
Субсидии бюджетам муниципальных образований Московской области на софинансировани расходов на обеспечение деятельности МФЦ	5 774,0
Субсидии бюджетам муниципальных образований Московской области на создание дополнительных окон доступа к услугам МФЦ, в том числе дополнительных окон для приема и выдачи документов для юридических лиц и индивидуальных предпринимателей в МФЦ	801,9
Субсидии бюджетам муниципальных образований Московской области на ремонт подъездов многоквартирных домов в соответствии с государственной программой Московской области "Развитие жилищно-коммунального хозяйства" на 2017-2021 годы	5 578,5
Обеспечение современными аппаратно-программными комплексами общеобразовательных организаций в Московской области в соответствии с государственной программой Московской области «Эффективная власть» на 2017-2021 годы»	14 800,8
Субвенции	2 125 476,4
Субвенции бюджетам муниципальных районов и городских округов Московской области на обеспечение переданных государственных полномочий в сфере образования и организации деятельности комиссий по делам несовершеннолетних и защите их прав городов и районов	6 985,0
Субвенции бюджетам муниципальных районов и городских округов Московской области на обеспечение переданных муниципальным районам и городским округам Московской области государственных полномочий по временному хранению, комплектованию, учету и использованию архивных документов, относящихся к собственности Московской области и временно хранящихся в муниципальных архивах	4 690,0
Субвенции бюджетам муниципальных районов и городских округов Московской области на организацию предоставления гражданам Российской Федерации, имеющим место жительства в Московской области, субсидий на оплату жилого помещения и коммунальных услуг	38 623,8

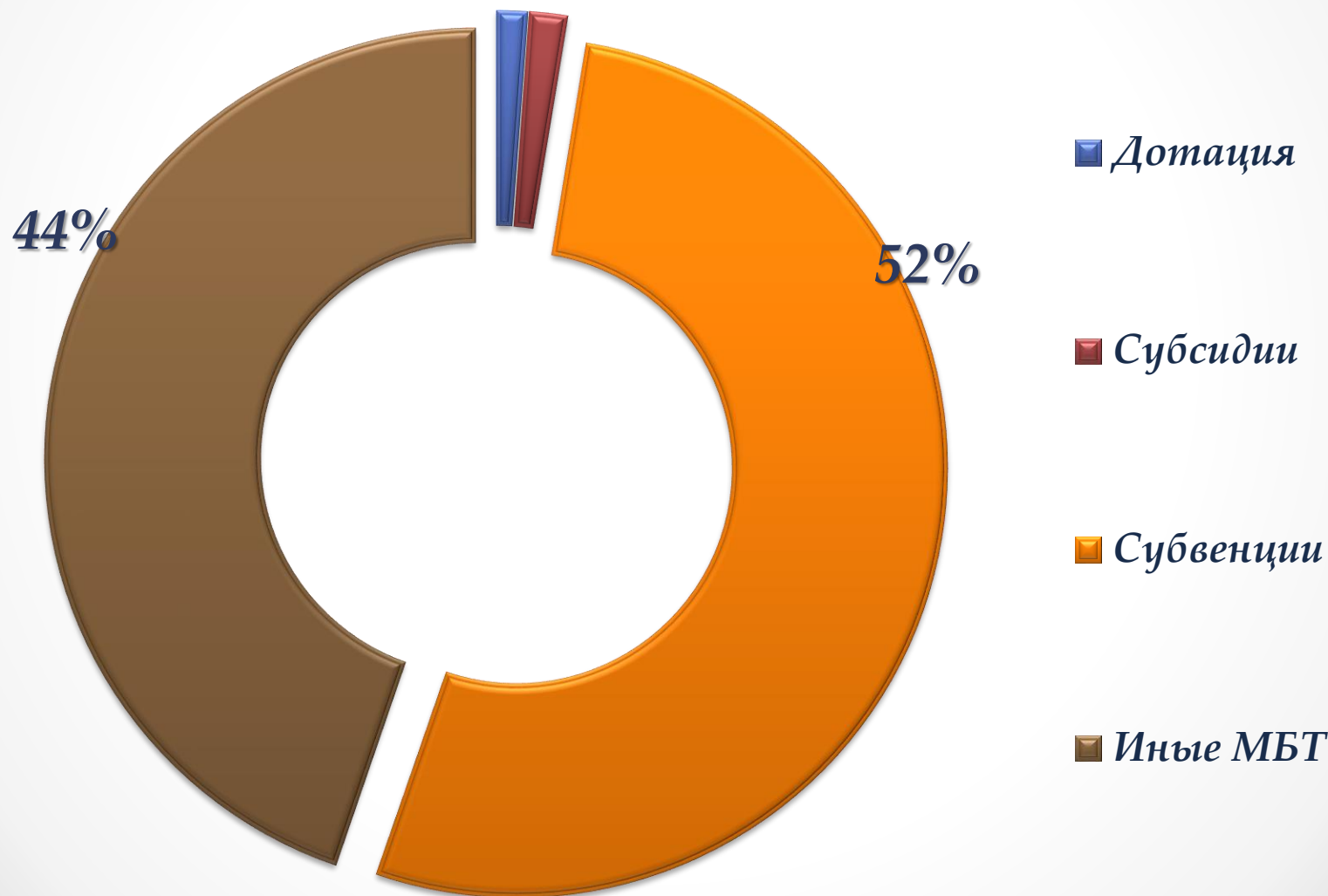
Межбюджетные трансферты, переданные бюджету Ленинского муниципального района из бюджета Московской области и бюджетов поселений в 2017 году (млн. рублей)

Наименование показателя	Объем
Субвенции бюджетам муниципальных образований Московской области на обеспечение государственных гарантий реализации прав граждан на получение общедоступного и бесплатного дошкольного, начального общего, основного общего, среднего общего образования в муниципальных общеобразовательных организациях в Московской области, обеспечение дополнительного образования в муниципальных общеобразовательных организациях в Московской области, включая расходы на оплату труда, приобретение учебников и учебных пособий, средств обучения, игр, игрушек (за исключением расходов на содержание зданий и оплату коммунальных услуг)	1 149 937,5
Субвенции бюджетам муниципальных образований Московской области на обеспечение государственных гарантий реализации прав граждан на получение общедоступного и бесплатного дошкольного образования в муниципальных дошкольных образовательных организациях в Московской области, включая расходы на оплату труда, приобретение учебников и учебных пособий, средств обучения, игр, игрушек (за исключением расходов на содержание зданий и оплату коммунальных услуг)	738 028,0
Субвенции бюджетам муниципальных образований Московской области на финансовое обеспечение получения гражданами дошкольного образования в частных дошкольных образовательных организациях в Московской области, включая расходы на оплату труда, приобретение учебников и учебных пособий, средств обучения, игр, игрушек (за исключением расходов на содержание зданий и оплату коммунальных услуг)	23 467,7
Субвенции бюджетам муниципальных образований Московской области на финансовое обеспечение получения гражданами дошкольного, начального общего, среднего общего образования в частных общеобразовательных организациях в Московской области, осуществляющих образовательную деятельность по имеющим государственную аккредитацию основным общеобразовательным программам, включая расходы на оплату труда, приобретение учебников и учебных пособий, средств обучения, игр, игрушек (за исключением расходов на содержание зданий и оплату коммунальных услуг)	11 255,2
Субвенции бюджетам муниципальных образований Московской области на частичную компенсацию стоимости питания отдельным категориям обучающихся в муниципальных общеобразовательных организациях в Московской области и в частных общеобразовательных организациях в Московской области, осуществляющих образовательную деятельность по имеющим государственную аккредитацию основным общеобразовательным программам	66 608,0
Субвенции бюджетам муниципальных образований Московской области на оплату расходов, связанных с компенсацией проезда к месту учебы и обратно отдельным категориям обучающихся по очной форме обучения муниципальных общеобразовательных организаций в Московской области	7,9
Субвенции бюджетам муниципальных образований Московской области на выплату компенсации родительской платы за присмотр и уход за детьми, осваивающими образовательные программы дошкольного образования в организациях Московской области, осуществляющих образовательную деятельность	36 434,0
Субвенции бюджетам муниципальных образований Московской области на обеспечение предоставления жилых помещений детям-сиротам и детям, оставшимся без попечения родителей, лицам из их числа по договорам найма специализированных жилых помещений	16 354,0
Субвенции бюджетам муниципальных образований Московской области на обеспечение полноценным питанием беременных женщин, кормящих матерей, а также детей в возрасте до трех лет в Московской области	20 176,1

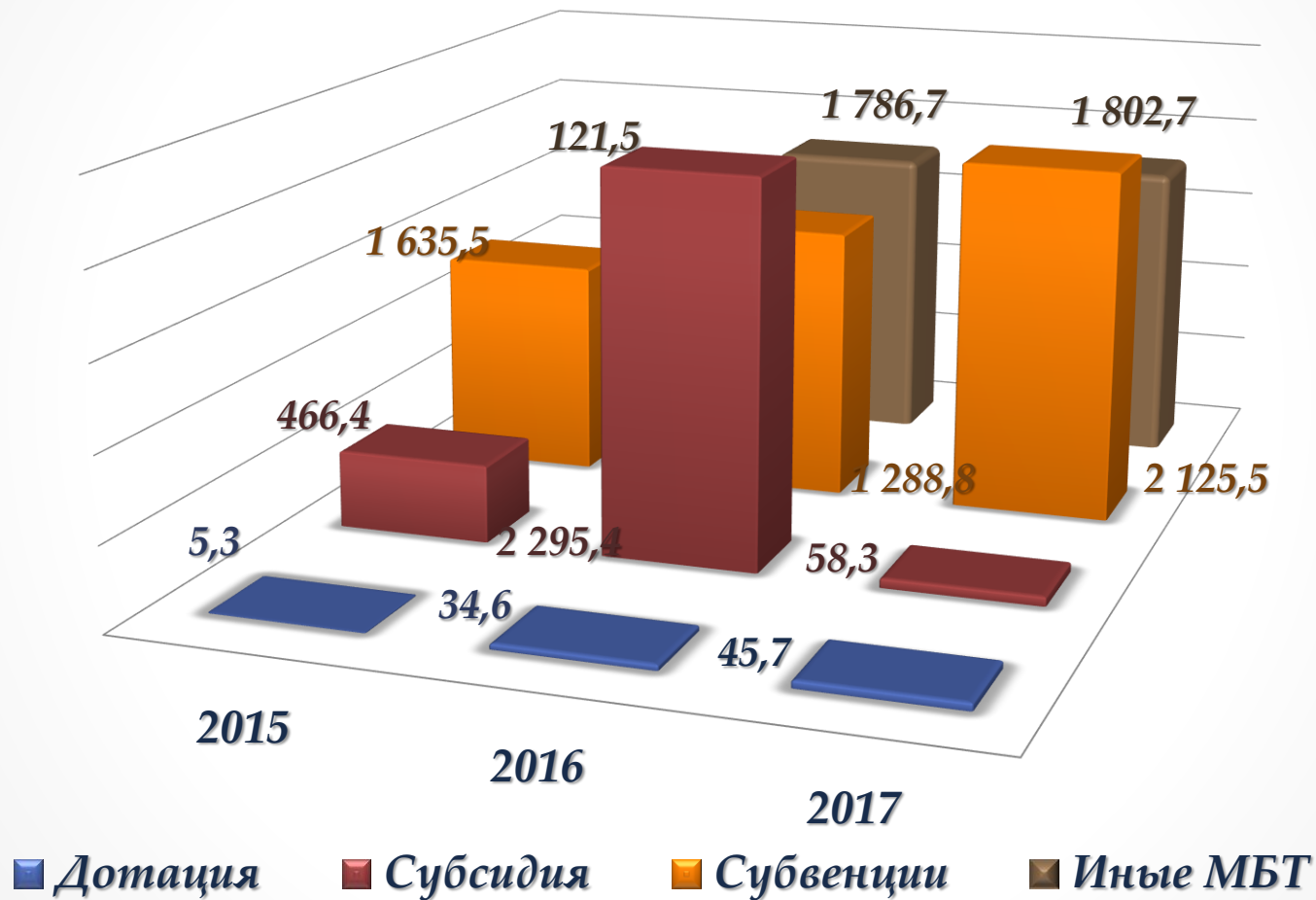
Межбюджетные трансферты, переданные бюджету Ленинского муниципального района из бюджета Московской области и бюджетов поселений в 2017 году

<i>Наименование показателя</i>	<i>Объем</i>
<i>Субвенции бюджетам муниципальных районов и городских округов Московской области для осуществления государственных полномочий в соответствии с Законом Московской области №107/2014-ОЗ "О наделении органов местного самоуправления муниципальных образований Московской области отдельными государственными полномочиями Московской области"</i>	3 833,9
<i>Субвенции бюджетам муниципальных районов и городских округов Московской области для осуществления государственных полномочий Московской области в области земельных отношений</i>	8 094,7
<i>Субвенции бюджетам муниципальных образований Московской области на осуществление полномочий по обеспечению жильем отдельных категорий граждан, установленных федеральными законами от 12 января 1995 года №5-ФЗ "О ветеранах" и от 24 ноября 1995 года №181-ФЗ "О социальной защите инвалидов в Российской Федерации"</i>	980,6
<i>Субвенции бюджетам муниципальных районов на осуществление переданных полномочий Московской области по организации проведения мероприятий по отлову и содержанию безнадзорных животных</i>	0
<i>Иные межбюджетные трансферты</i>	1 802 718,1
<i>Закон Московской области "О дополнительных мероприятиях по развитию жилищно-коммунального хозяйства и социально-культурной сферы на 2017 год и на плановый период 2018 и 2019 годов» (ред. от 24.07.2017 № 146/2017-ОЗ)</i>	3 313,4
<i>Межбюджетные трансферты, передаваемые бюджетам муниципальных районов из бюджетов поселений на осуществление полномочий по решению вопросов местного значения в соответствии с заключенными соглашениями</i>	1 799 404,1

*Структура межбюджетных трансфертов в составе доходов бюджета
Ленинского муниципального района Московской области в 2017 году*



Состав межбюджетных трансфертов в 2015-2017 годах (млн. рублей)



Удельный объем налоговых и неналоговых доходов бюджета Ленинского муниципального района за 2017 год в сравнении с другими муниципальными районами Московской области на душу населения

Наименование муниципального района	Чис-ть населения на 01.01.2017 (тыс. человек)	Налоговые и неналоговые доходы (консолид. бюджет)	Налоговые и неналоговые доходы на душу населения (консолид. бюджет)	Муниц. долг на душу населения (консолид. бюджет) (тыс. рублей)	Налоговые и неналоговые доходы (собствен. бюджет)	Налоговые и неналоговые доходы на душу населения (собствен. бюджет)	Муниц. долг на душу населения (собствен. бюджет) (тыс. рублей)
<i>Волоколамский район</i>	42,9	1 162,7	27,1	0,64	643,64	15,0	0,64
<i>Воскресенский район</i>	155,3	2 786,5	17,9	0,98	1 761,06	11,3	0,98
<i>Дмитровский район</i>	163,6	3 692,6	22,6	2,12	1 564,18	9,6	2,12
<i>Клинский район</i>	127,9	2 808,4	22,0	3,12	1 683,69	13,2	3,12
<i>Ленинский район</i>	119,1	3 756,2	31,5	-	1 720,74	14,5	-
<i>Лотошинский район</i>	16,7	315,7	19,0	1,46	249,34	15,0	1,46
<i>Можайский</i>	71,5	1 870,0	26,1	0,42	1 138,31	15,9	0,42
<i>Ногинский</i>	213,4	4 316,4	21,0	4,85	2 268,78	11,0	36,3
<i>Одинцовский</i>	320,8	11 134,7	34,7	2,83	4 453,97	13,9	2,51
<i>Орехово-Зуевский</i>	116,7	2 246,3	22,1	-	1 607,01	15,8	-
<i>Пушкинский</i>	178,7	3 120,6	17,7	5,82	1 530,21	8,6	4,89
<i>Раменский</i>	292,6	5 685,8	19,4	0,04	3 378,55	11,5	-
<i>Сергиево-Посадский</i>	218,3	4 420,0	20,2	1,67	2 411,80	11,0	1,13
<i>Серпуховский</i>	35,9	1 087,3	30,3	1,96	735,92	20,5	1,96
<i>Солнечногорский</i>	141,7	3 347,4	23,6	10,55	1 415,33	10,0	10,50
<i>Талдомский</i>	47,7	928,9	19,5	0,12	711,16	14,9	0,12
<i>Щелковский</i>	209,5	4 657,9	22,2	0,67	2 750,90	13,1	0,37

По состоянию на 01.01.2018 года Ленинский муниципальный район Московской области занимает среди других муниципальных районов Московской области:

1. По численности населения	- 11 место
2. По объему налоговых и неналоговых доходов консолидированного бюджета муниципального района	- 6 место
3. По удельному весу налоговых и неналоговых доходов консолидированного бюджета на душу населения	- 2 место
4. По объему налоговых и неналоговых доходов бюджета муниципального района -	- 7 место
5. По объему налоговых и неналоговых доходов бюджета муниципального района на душу населения	- 6 место
Муниципальный долг в Ленинском муниципальном районе Московской области	- отсутствует
Просроченная кредиторская задолженность бюджета Ленинского муниципального района Московской области	- отсутствует

Информация о налоговых льготах и ставках налогов, выпадающих доходах в связи с предоставлением льгот, установленных решениями Совета депутатов Ленинского муниципального района Московской области в 2017 году



К полномочиям органов местного самоуправления муниципальных районов в налоговой сфере относится введение на территории муниципального образования системы налогообложения единым налогом на вмененный доход для отдельных видов деятельности (ЕНВД), определение перечня и видов деятельности по которым будет применяться ЕНВД, а также установление значений корректирующего коэффициента К2 (решение Совета депутатов Ленинского муниципального района от 19.09.2012 № 2/78 с изменением от 27.11.13 № 4/2, от 26.11.2014 № 4/21, от 21.12.2016 № 5/52). В Ленинском муниципальном районе ЕНВД применяется ко всем видам деятельности, предусмотренным действующим законодательством. Значения корректирующего коэффициента базовой доходности по видам деятельности приведены в таблице.



**Сведения о значениях корректирующего коэффициента базовой доходности K2,
установленных для исчисления единого налога на вмененный доход**

№ п/п	Виды предпринимательской деятельности	Значения корректирующего коэффициента K2		
		Город и иная территория муниципального образования, за исключением территорий, указанных в графах 4 и 5*	Сельский населенный пункт с численностью населения от 1 тыс. человек и более	Сельские населенные пункты с численностью населения менее 1 тыс. человек
1	2	3	4	5
1.	Оказание бытовых услуг	1	1	1
2.	Оказание ветеринарных услуг	1	1	1
3.	Оказание услуг по ремонту, техническому обслуживанию и мойке автотранспортных средств	1	1	1
4.	Оказание услуг по предоставлению во временное владение (в пользование) мест для стоянки автотранспортных средств, а также по хранению автотранспортных средств на платных стоянках (за исключением штрафных автостоянок)	1	1	1
5.	Оказание автотранспортных услуг по перевозке пассажиров и грузов	1	1	1
6.	Розничная торговля, осуществляемая через объекты стационарной торговой сети, имеющие торговые залы, и киоски, за исключением розничной торговли следующими ассортиментными группами товаров:	1	0,9	0,6
6.1.	Продовольственные товары, кроме алкогольной продукции и пива	1	0,8	0,5
6.2.	Комиссионная торговля непродовольственными товарами (кроме легковых автомобилей и запасных частей к ним)	1	0,9	0,6
6.3.	Молоко и молочная продукция, в том числе мороженое	1	0,7	0,4
6.4.	Хлеб и хлебобулочные изделия (включая сдобные, сахарные и бараночные изделия)	1	0,6	0,4
6.5.	Детский ассортимент продовольственных и непродовольственных товаров	1	0,6	0,3
1.6.	Овощи (включая картофель), фрукты	1	0,9	0,5
7.	Розничная торговля, осуществляемая через объекты стационарной торговой сети, не имеющие торговых залов, кроме киосков, а также объекты нестационарной торговой сети	1	0,9	0,6
7.1.	Разносная (развозная) торговля (за исключением торговли подакцизными товарами, лекарственными препаратами, изделиями из драгоценных камней, оружием и патронами к нему, меховыми изделиями и технически сложными товарами бытового назначения)	1	0,8	0,5

8.	Виды деятельности, установленные подпунктами 1, 6, 7, 8, 9 пункта 2 решения, осуществляемые в предприятиях торговли, расположенных вдоль федеральных автомобильных дорог общего пользования (в полосах отвода и в пределах придорожных полос федеральных автомобильных дорог общего пользования, размеры которых определяются в соответствии с законодательством)	1	1	1
9.	Услуги общественного питания	x	x	x
9.1.	Оказание услуг общественного питания, осуществляемых через объекты организации общественного питания с площадью зала обслуживания посетителей не более 150 квадратных метров по каждому объекту организации общественного питания	1	1	1
9.2.	Оказание услуг общественного питания, осуществляемых в общеобразовательных учреждениях, учреждениях начального профессионального, среднего профессионального образования и специальных (коррекционных) образовательных учреждениях для обучающихся и воспитанников с отклонениями в развитии	0,9	0,6	0,6
9.3.	Оказание услуг общественного питания, осуществляемых через объекты организации общественного питания, не имеющих залов обслуживания посетителей	1	1	0,9
10.	Распространение наружной рекламы с использованием рекламных конструкций	0,8	0,8	0,8
10.1.	Распространение и (или) размещение социальной наружной рекламы	0,005	0,005	0,005
11.	Размещение рекламы с использованием внешних и внутренних поверхностей транспортных средств	1	1	1
11.1.	Размещение социальной рекламы с использованием внешних и внутренних поверхностей транспортных средств	0,005	0,005	0,005
12.	Предоставление услуг по временному размещению и проживанию при использовании общей площади спальных помещений для временного размещения и проживания не более 500 квадратных метров в каждом объекте	1	1	1
13.	Оказание услуг по передаче во временное владение и (или) в пользование торговых мест, расположенных в объектах стационарной торговой сети, не имеющих торговых залов, объектов нестационарной торговой сети, а также объектов организации общественного питания, не имеющих зала обслуживания посетителей	1	0,8	0,5
14.	Оказание услуг по передаче во временное владение и (или) в пользование земельных участков для размещения объектов стационарной и нестационарной торговой сети, а также объектов организации общественного питания	1	0,8	0,5

Примечание: * - в гр. 3 таблицы установлен корректирующий коэффициент K2, применяемый в следующих случаях:

- не относящихся к территориям сельских населенных пунктов с численностью населения менее 1 тыс. человек;

- не относящихся к территориям военных городков, расположенных на территории сельских населенных пунктов с численностью населения менее 1 тыс. человек;

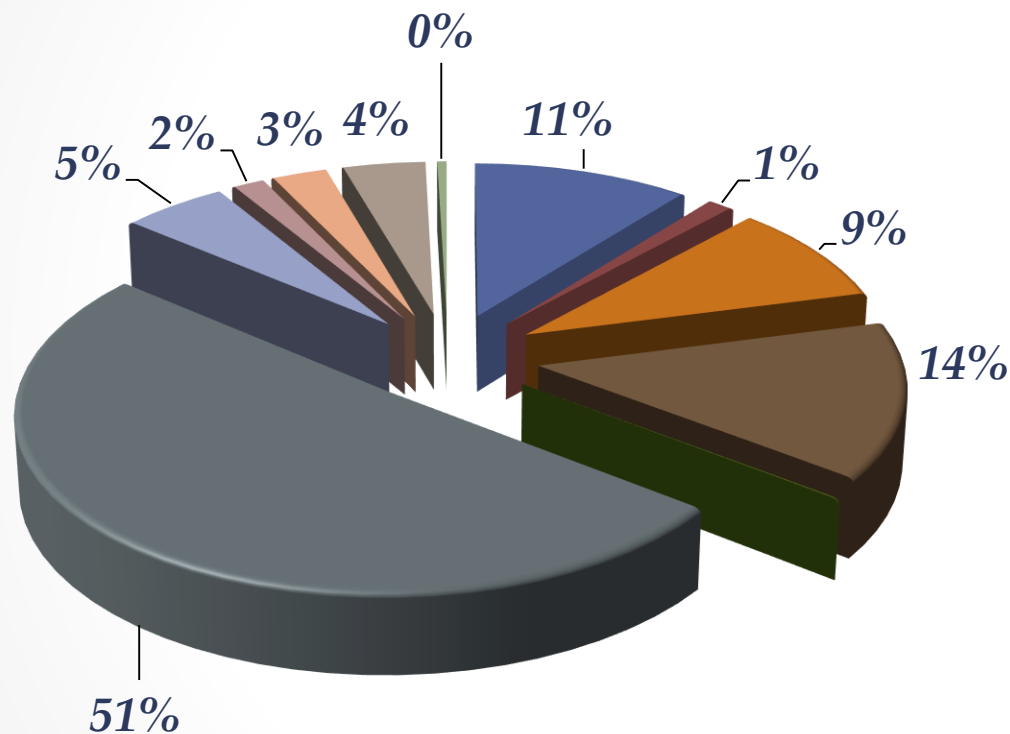
- не относящихся к территориям сельских населенных пунктов с численностью населения от 1 тыс. человек и более;

- не относящихся к территориям военных городков, расположенных на территории сельских населенных пунктов с численностью населения от 1 тыс. человек и более.

Сведения о видах предпринимательской деятельности, в отношении которых применяется система налогообложения в виде единого налога на вмененный доход для отдельных видов деятельности

- 1) оказание бытовых услуг. Коды видов деятельности в соответствии с Общероссийским классификатором видов экономической деятельности и коды услуг в соответствии с Общероссийским классификатором продукции по видам экономической деятельности, относящимся к бытовым услугам, определяются Правительством Российской Федерации";
- 2) оказание ветеринарных услуг;
- 3) оказание услуг по ремонту, техническому обслуживанию и мойке автотранспортных средств;
- 4) оказание услуг по предоставлению во временное владение (в пользование) мест для стоянки автотранспортных средств, а также по хранению автотранспортных средств на платных стоянках (за исключением штрафных автостоянок);
- 5) оказание автотранспортных услуг по перевозке пассажиров и грузов, осуществляемых организациями и индивидуальными предпринимателями, имеющими на праве собственности или ином праве (пользования, владения и (или) распоряжения) не более 20 транспортных средств, предназначенных для оказания таких услуг;
- 6) розничная торговля, осуществляемая через магазины и павильоны с площадью торгового зала не более 150 квадратных метров по каждому объекту организации торговли;
- 7) розничная торговля, осуществляемая через объекты стационарной торговой сети, не имеющей торговых залов, а также объекты нестационарной торговой сети;
- 8) оказание услуг общественного питания, осуществляемых через объекты организации общественного питания с площадью зала обслуживания посетителей не более 150 квадратных метров по каждому объекту организации общественного питания;
- 9) оказание услуг общественного питания, осуществляемых через объекты организации общественного питания, не имеющие зала обслуживания посетителей;
- 10) распространение наружной рекламы с использованием рекламных конструкций;
- 11) размещение рекламы с использованием внешних и внутренних поверхностей транспортных средств;
- 12) оказание услуг по временному размещению и проживанию организациями и предпринимателями, использующими в каждом объекте предоставления данных услуг общую площадь помещений для временного размещения и проживания не более 500 квадратных метров;
- 13) оказание услуг по передаче во временное владение и (или) в пользование торговых мест, расположенных в объектах стационарной торговой сети, не имеющих торговых залов, объектов нестационарной торговой сети, а также объектов организации общественного питания, не имеющих зала обслуживания посетителей;
- 14) оказание услуг по передаче во временное владение и (или) в пользование земельных участков для размещения объектов стационарной и нестационарной торговой сети, а также объектов организации общественного питания.

Структура расходов бюджета Ленинского муниципального района по разделам классификации расходов бюджета в 2017 году



- **Общегосударственные вопросы** - 616,7 млн. рублей
- **Национальная безопасность** - 69,8 млн. рублей
- **Национальная экономика** - 526,9 млн. рублей
- **Жилищно-коммунальное хозяйство** - 825,8 тыс. рублей
- **Охрана окружающей среды** - 3,3 млн. рублей
- **Образование** - 2 928,9 млн. рублей
- **Культура** - 300,6 млн. рублей
- **Здравоохранение** - 88,5 млн. рублей
- **Социальная политика** - 156,3 млн. рублей
- **Физкультура и спорт** - 235,2 млн. рублей
- **Средства массовой информации** - 26,6 млн. рублей

Сведения о расходах бюджета по разделам и подразделам классификации расходов бюджета за 2017 год (тыс. рублей)

Общегосударственные вопросы

Наименование разделов, подразделов	Отчет 2016 год	2017 год		
		План	Отчет	% исполнения
Общегосударственные вопросы	580 903,60	662 352,6	616 675,8	93,1
Функционирование высшего должностного лица субъекта Российской Федерации и муниципального образования		3 382,9	3 359,8	99,3
Функционирование законодательных (представительных) органов государственной власти и представительных органов муниципальных образований		9 811,7	9 788,6	99,8
Функционирование Правительства Российской Федерации, высших исполнительных органов государственной власти субъектов Российской Федерации, местных администраций		335 222,2	309 075,2	92,2
Обеспечение деятельности финансовых, налоговых и таможенных органов и органов финансового (финансово-бюджетного) надзора		56 094,4	54 923,2	97,9
Обеспечение проведения выборов и референдумов		4 047,6	4 025,3	99,4
Резервные фонды		11 250,2		
Другие общегосударственные вопросы		242 516,5	235 503,7	97,1

Сведения о расходах бюджета по разделам и подразделам классификации расходов бюджета за 2017 год (тыс. рублей)

Национальная оборона

Наименование разделов, подразделов	Отчет 2016 год	2017 год		
		План	Отчет	% исполнения
Национальная оборона		50,0	42,6	85,2
Мобилизационная подготовка экономики		50,0	42,6	85,2

Национальная безопасность и правоохранительная деятельность

Наименование разделов, подразделов	Отчет 2016 год	2017 год		
		План	Отчет	% исполнения
Национальная безопасность и правоохранительная деятельность	49 293,17	72 341,2	69 770,7	96,4
Защита населения и территории от чрезвычайных ситуаций природного и техногенного характера, гражданская оборона		28 021,2	27 737,7	99,0
Другие вопросы в области национальной безопасности и правоохранительной деятельности		44 319,9	42 033,0	94,8

Сведения о расходах бюджета по разделам и подразделам классификации расходов бюджета за 2017 год (тыс. рублей)

Национальная экономика

Наименование разделов, подразделов	Отчет 2016 год	2017 год		
		План	Отчет	% исполнения
Национальная экономика	630 181,2	540 622,2	526 895,0	97,5
Сельское хозяйство и рыболовство		1 915,0		
Транспорт		34 632,1	34 552,8	99,8
Дорожное хозяйство (дорожные фонды)		457 956,6	449 666,6	98,2
Связь и информатика		40 657,4	37 918,0	93,3
Другие вопросы в области национальной экономики		5 461,2	4 757,6	87,1

Охрана окружающей среды

Наименование разделов, подразделов	Отчет 2016 год	2017 год		
		План	Отчет	% исполнения
Охрана окружающей среды	2 636,3	3 340,0	3 299,3	98,8
Другие вопросы в области охраны окружающей среды		3 340,0	3 299,3	98,8

Сведения о расходах бюджета по разделам и подразделам классификации расходов бюджета за 2017 год (тыс. рублей)

Жилищно-коммунальное хозяйство

Наименование разделов, подразделов	Отчет 2016 год	2017 год		
		План	Отчет	% исполнения
Жилищно-коммунальное хозяйство	977 249,16	955 459,5	825 780,8	86,4
Жилищное хозяйство		142 429,6	108 102,9	75,9
Коммунальное хозяйство		201 841,8	187 336,5	92,8
Благоустройство		588 639,2	508 512,0	86,4
Другие вопросы в области жилищно-коммунального хозяйства		22 548,9	21 828,6	96,8

Здравоохранение

Наименование разделов, подразделов	Отчет 2016 год	2017 год		
		План	Отчет	% исполнения
Здравоохранение	509 368,94	102 948,4	88 479,8	85,9
Стационарная медицинская помощь		71 677,4	68 394,0	95,4
Другие вопросы в области здравоохранения		31 271,0	20 085,8	64,2

Сведения о расходах бюджета по разделам и подразделам классификации расходов бюджета за 2017 год (тыс. рублей)

Образование

Наименование разделов, подразделов	Отчет 2016 год	2017 год		
		План	Отчет	% исполнения
Образование	3 616 240,35	3 004 879,7	2 928 853,5	97,5
Дошкольное образование		1 071 634,1	1 042 062,6	97,2
Общее образование		1 559 334,0	1 521 646,2	97,6
Дополнительное образование детей		232 981,7	231 027,4	99,2
Молодежная политика и оздоровление детей		45 538,2	44 085,0	96,8
Другие вопросы в области образования		95 391,8	90 032,2	94,4

Физическая культура и спорт

Наименование разделов, подразделов	Отчет 2016 год	2017 год		
		План	Отчет	% исполнения
Физическая культура и спорт	286 043,4	257 177,8	235 227,7	91,5
Физическая культура		207 879,0	186 792,2	89,9
Массовый спорт		14 298,8	13 435,5	94,0
Спорт высших достижений		35 000,0	35 000,0	100,0

Сведения о расходах бюджета по разделам и подразделам классификации расходов бюджета за 2017 год (тыс. рублей)

Культура, кинематография

Наименование разделов, подразделов	Отчет 2016 год	2017 год		
		План	Отчет	% исполнения
Культура, кинематография	475 725,26	311 773,8	300 623,1	96,4
Культура		262 617,5	253 517,1	96,5
Кинематография		5 194,2	5 059,8	97,4
Другие вопросы в области культуры, кинематографии		43 962,1	42 046,2	95,6

Средства массовой информации

Наименование разделов, подразделов	Отчет 2016 год	2017 год		
		План	Отчет	% исполнения
Средства массовой информации	509 368,94	26 635,0	26 552,6	99,7
Телевидение и радиовещание		10 874,7	10 874,7	100,0
Периодическая печать и издательства		15 225,7	15 148,9	99,5
Другие вопросы в области средств массовой информации		534,6	529,0	99,0

Сведения о расходах бюджета по разделам и подразделам классификации расходов бюджета за 2017 год (тыс. рублей)

Социальная политика

Наименование разделов, подразделов	Отчет 2016 год	2017 год		
		План	Отчет	% исполнения
<i>Социальная политика</i>	129 001,55	165 442,9	156 252,7	94,4
<i>Пенсионное обеспечение</i>		8 275,0	8 256,1	99,8
<i>Социальное обеспечение населения</i>		39 779,1	39 132,6	98,4
<i>Охрана семьи и детства</i>		73 201,0	68 860,6	94,1
<i>Другие вопросы в области социальной политики</i>		44 187,8	40 003,4	90,5

Структура расходов по бюджета Ленинского муниципального района в разрезе муниципальных программ в 2017 году



Сведения о расходах бюджета по муниципальным программам за 2017 год
(тыс. рублей)

Наименование муниципальной программы	Отчет 2016 год	2017 год		
		Утверждено	Исполнено	% исполнения
<i>Муниципальная программа «Энергосбережение и повышение энергетической эффективности на территории Ленинского муниципального района на 2017-2021 годы»</i>	103 892,6	194 162,4	160 223,4	82,5
<i>Муниципальная программа «Спорт Ленинского муниципального района на 2017-2021 годы»</i>	828 840,4	285 728,8	262 330,7	91,8
<i>Подпрограмма «Физическая культура и массовый спорт в Ленинском муниципальном районе»</i>		256 648,8	234 702,7	91,4
<i>Подпрограмма «Организация работы с молодежью»</i>		29 080,0	27 628,0	95,0
<i>Муниципальная программа Ленинского муниципального района "Культура Ленинского муниципального района на 2017-2021 годы"</i>	457 889,1	310 311,1	299 190,4	96,4
<i>Подпрограмма «Развитие самодеятельного творчества и поддержка основных форм культурно-досуговой деятельности в Ленинском муниципальном районе»</i>		188 531,1	180 693,9	95,8
<i>Подпрограмма «Развитие библиотечного дела в Ленинском муниципальном районе»</i>		46 376,0	46 169,2	99,6
<i>Подпрограмма «Обеспечивающая подпрограмма»</i>		43 839,6	41 904,5	95,6
<i>Подпрограмма «Развитие парковых территорий, парков культуры и отдыха в Ленинском муниципальном районе»</i>		31 564,4	30 422,8	96,4

Сведения о расходах бюджета по муниципальным программам за 2017 год (тыс. рублей)

Наименование муниципальной программы	Отчет 2016 год	2017 год		
		Утверждено	Исполнено	% исполнения
Муниципальная программа Ленинского муниципального района «Содержание и развитие жилищно-коммунального хозяйства Ленинского муниципального района на 2017-2021 годы»	776 007,4	676 902,3	597 174,2	88,2
Подпрограмма «Содержание и развитие коммунальной инфраструктуры Ленинского муниципального района»		201 841,8	187 336,5	92,8
Подпрограмма «Благоустройство территории Ленинского муниципального района»		356 645,3	313 982,7	88,0
Подпрограмма «Капитальный ремонт общего имущества многоквартирных домов, расположенных на территории Ленинского муниципального района»		118 415,2	95 855,0	80,9
Муниципальная программа Ленинского муниципального района «Безопасность Ленинского муниципального района на 2017-2021 годы»	42 426,8	70 821,2	68 314,0	96,5
Подпрограмма «Обеспечение пожарной безопасности на территории Ленинского муниципального района»		6 405,4	4 922,2	76,8
Подпрограмма «Профилактика преступлений и иных правонарушений на территории Ленинского муниципального района»		36 914,5	36 138,2	97,9
Подпрограмма «Снижение рисков и смягчение последствий чрезвычайных ситуаций природного и техногенного характера на территории Ленинского муниципального района»		311,0	255,2	82,1
Подпрограмма «Развитие и совершенствование систем оповещения и информирования населения Ленинского муниципального района»		26 406,5	26 220,8	99,3
Подпрограмма «Обеспечение мероприятий гражданской обороны на территории Ленинского муниципального района»		783,8	777,6	99,2

Сведения о расходах бюджета по муниципальным программам за 2017 год
(тыс. рублей)

<i>Наименование муниципальной программы</i>	<i>Отчет 2016 год</i>	<i>2017 год</i>		
		<i>Утверждено</i>	<i>Исполнено</i>	<i>% исполнения</i>
<i>Муниципальная программа Ленинского муниципального района "Развитие и функционирование дорожно-транспортного комплекса Ленинского муниципального района на 2017-2021 годы"</i>	<i>589 572,1</i>	<i>495 570,0</i>	<i>487 089,0</i>	<i>98,3</i>
<i>Подпрограмма "Развитие дорожно-мостового хозяйства на территории Ленинского муниципального района"</i>		<i>427 816,0</i>	<i>421 901,5</i>	<i>98,6</i>
<i>Подпрограмма "Пассажирский транспорт общего пользования Ленинского муниципального района"</i>		<i>37 613,5</i>	<i>37 422,4</i>	<i>99,5</i>
<i>Подпрограмма "Безопасность дорожного движения на территории Ленинского муниципального района"</i>		<i>30 140,6</i>	<i>27 765,1</i>	<i>92,1</i>
<i>Муниципальная программа Ленинского муниципального района "Предпринимательство Ленинского муниципального района на 2017-2021 годы"</i>	<i>8 885,1</i>	<i>22 127,6</i>	<i>19 303,7</i>	<i>87,2</i>
<i>Подпрограмма "Развитие малого и среднего предпринимательства в Ленинском муниципальном районе"</i>		<i>700,0</i>	<i>700,0</i>	<i>100,0</i>
<i>Подпрограмма "Развитие потребительского рынка и услуг на территории Ленинского муниципального района"</i>		<i>21 427,6</i>	<i>18 603,7</i>	<i>86,8</i>
<i>Муниципальная программа Ленинского муниципального района "Муниципальное управление Ленинского муниципального района на 2017-2021 годы"</i>	<i>581 447,0</i>	<i>654 654,9</i>	<i>616 652,9</i>	<i>94,2</i>
<i>Подпрограмма "Развитие муниципальной службы"</i>		<i>505 425,9</i>	<i>474 904,2</i>	<i>94,0</i>

Сведения о расходах бюджета по муниципальным программам за 2017 год
(тыс. рублей)

<i>Наименование муниципальной программы</i>	<i>Отчет 2016 год</i>	<i>2017 год</i>		
		<i>Утверждено</i>	<i>Исполнено</i>	<i>% исполнения</i>
<i>Подпрограмма «Управление муниципальным имуществом и земельными ресурсами Ленинского муниципального района»</i>		9 416,7	6 362,0	67,6
<i>Подпрограмма «Развитие информационно-коммуникационных технологий для повышения эффективности процессов управления и создания благоприятных условий жизни и ведения бизнеса в Ленинском муниципальном районе»</i>		40 493,9	37 733,7	93,2
<i>Подпрограмма «Снижение административных барьеров, повышение качества предоставления государственных и муниципальных услуг на базе многофункционального центра предоставления государственных и муниципальных услуг»</i>		94 628,4	93 319,9	98,6
<i>Подпрограмма «Развитие архивного дела»</i>		4 690,0	4 333,1	92,4
<i>Муниципальная программа Ленинского муниципального района «Социальная защита населения Ленинского муниципального района на 2017-2021 годы»</i>	73 534,7	197 954,6	177 697,7	89,8
<i>Подпрограмма «Меры социальной поддержки населения Ленинского муниципального района»</i>		74 454,1	69 687,3	93,6
<i>Подпрограмма «Доступная среда Ленинского муниципального района Московской области»</i>		7 452,1	7 083,1	95,0
<i>Подпрограмма «Здравоохранение Ленинского муниципального района Московской области»</i>		116 048,4	100 927,2	87,0


Сведения о расходах бюджета по муниципальным программам за 2017 год
(тыс. рублей)

Наименование муниципальной программы	Отчет 2016 год	2017 год		
		Утверждено	Исполнено	% исполнения
<i>Муниципальная программа Ленинского муниципального района «Развитие системы информирования населения о деятельности органов муниципальной власти Ленинского района на 2017-2021 годы»</i>	-	35 948,6	34 657,8	96,4
<i>Подпрограмма «Развитие системы информирования населения о деятельности органов муниципальной власти Ленинского района»</i>		35 948,6	34 657,8	96,4
<i>Муниципальная программа Ленинского муниципального района «Экология и окружающая среда Ленинского муниципального района Московской области на 2017-2021 годы»</i>	2 636,3	3 340,0	3 299,3	98,8
<i>Подпрограмма «Охрана окружающей среды»</i>		3 340,0	3 299,3	98,8
<i>Муниципальная программа Ленинского муниципального района «Развитие системы образования Ленинского муниципального района на 2017-2021 годы»</i>	3 604 445,6	3 025 221,6	2 947 384,2	97,4
<i>Подпрограмма «Дошкольное образование»</i>		1 126 804,6	1 091 906,0	96,9
<i>Подпрограмма «Общее образование»</i>		1 564 806,9	1 527 503,9	97,6
<i>Подпрограмма «Дополнительное образование, воспитание и психолого-социальное сопровождение детей»</i>		234 676,0	231 345,0	98,6
<i>Подпрограмма «Обеспечивающая подпрограмма»</i>		82 475,8	80 172,3	97,2

Сведения о расходах бюджета по муниципальным программам за 2017 год
(тыс. рублей)

<i>Наименование муниципальной программы</i>	<i>Отчет 2016 год</i>	<i>2017 год</i>		
		<i>Утверждено</i>	<i>Исполнено</i>	<i>% исполнения</i>
<i>Муниципальная программа Ленинского муниципального района Московской области "Жилище Ленинского муниципального района на 2014-2024 годы"</i>	<i>11 514,2</i>	<i>23 222,1</i>	<i>22 915,9</i>	<i>98,7</i>
<i>Подпрограмма "Обеспечение жильем детей-сирот и детей, оставшихся без попечения родителей, а также лиц из их числа"</i>		<i>20 131,0</i>	<i>19 876,0</i>	<i>98,7</i>
<i>Подпрограмма "Обеспечение жильем молодых семей"</i>		<i>2 110,4</i>	<i>2 059,3</i>	<i>97,6</i>
<i>Подпрограмма "Обеспечение жильем ветеранов, инвалидов и семей, имеющих детей-инвалидов"</i>		<i>980,7</i>	<i>980,6</i>	<i>100,0</i>
<i>Муниципальная программа Ленинского муниципального района "Сельское хозяйство Ленинского муниципального района на 2014-2020 годы"</i>	<i>-</i>	<i>1 915,0</i>	<i>-</i>	<i>-</i>
<i>Подпрограмма "Обеспечение эпизоотического и ветеринарно-санитарного благополучия Ленинского муниципального района"</i>		<i>1 915,0</i>	<i>-</i>	<i>-</i>
<i>Непрограммные расходы</i>		<i>105 115,8</i>	<i>82 219,6</i>	<i>78,2</i>
<i>Итого:</i>		<i>6 102 996,0</i>	<i>5 778 452,9</i>	<i>94,7</i>

Исполнение бюджета Ленинского муниципального района Московской области по муниципальным программам в 2017 году

 Исполнение бюджета Ленинского муниципального района Московской области в 2017 году осуществлялось в разрезе 14 муниципальных программ. Общий объем расходов бюджета на реализацию муниципальных программ составил 5 696 233,3 тыс. рублей или 98,6% от общего объема расходов бюджета. Непрограммные расходы в 2017 году составили 82 219,6 тыс. рублей или 1,4%.

Всего муниципальными программами было установлено 287 показателей эффективности их реализации. Плановые значения достигнуты по 264 показателям (92%). Не достигнуты плановые значения по 23 показателям, в том числе, по муниципальной программе «Безопасность Ленинского муниципального района на 2017-2021 годы» не выполнены 3 показателя, муниципальной программе «Жилище Ленинского муниципального района на 2014-2024 годы» – 2 показателя, муниципальной программе «Содержание и развитие жилищно-коммунального хозяйства Ленинского муниципального района на 2017-2021 годы» - 2 показателя, муниципальной программе «Культура Ленинского муниципального района на 2017-2021 годы» – 2 показателя, муниципальной программе «Муниципальное управление Ленинского муниципального района на 2017-2021 годы» – 4 показателя, муниципальной программе «Развитие системы образования Ленинского муниципального района на 2017-2021 годы» – 3 показателя, муниципальной программе «Предпринимательство Ленинского муниципального района на 2017-2021 годы» – 2 показателя, муниципальной программе «Экология Ленинского муниципального района на 2017-2021 годы» – 1 показатель, муниципальной программе «Экология и окружающая среда Ленинского муниципального района на 2017-2021 годы» – 1 показатель, муниципальной программе «Энергосбережение и повышение энергетической эффективности» – 4 показателя.

В ходе реализации муниципальных программ в 2017 году исполнение утвержденных бюджетных назначений по 9 программам превысило 90% . По 5 муниципальным программам утвержденные бюджетные назначения выполнены менее, чем на 90%.



ПОКАЗАТЕЛИ РЕАЛИЗАЦИИ МУНИЦИПАЛЬНЫХ ПРОГРАММ ЛЕНИНСКОГО МУНИЦИПАЛЬНОГО РАЙОНА В 2017 ГОДУ

Муниципальная программа «Безопасность Ленинского муниципального района на 2017-2021 годы»			
<i>Показатели, характеризующие достижение цели</i>	<i>Единица измерения</i>	<i>Планируемое значение показателя на 2017 год</i>	<i>Достигнутое значение показателя на 2017 год</i>
Подпрограмма 1 «Обеспечение пожарной безопасности на территории Ленинского муниципального района»			
Обеспечение выполнения полномочий органами местного самоуправления в области пожарной безопасности			
Снижение количества пожаров, произошедших на территории муниципального образования Московской области	Процент	35	103
Снижение количества погибших и травмированных людей на пожарах, произошедших на территории муниципального образования Московской области	Процент	3	18
Реализация требований Федерального Закона от 6 мая 2011 года «О добровольной пожарной охране» по созданию и организации деятельности добровольных пожарных формирований			
Доля добровольных пожарных, зарегистрированных в едином реестре Московской области (обученных, застрахованных и задействованных по назначению ОМС) от нормативного количества для муниципального образования	Процент по отношению к базовому году	32,72	48,38
Подпрограмма 2 «Профилактика преступлений и иных правонарушений на территории Ленинского муниципального района»			
Обеспечение деятельности по профилактике преступлений и правонарушений			
Снижение доли несовершеннолетних в общем числе лиц, совершивших преступления	Процент	2,09	0,41
Увеличение числа граждан, участвующих в деятельности общественных формирований правоохранительной направленности	Процент	110	153,2
Увеличение количества выявленных административных правонарушений при содействии членов народных дружин	Процент	29	43,5
Профилактика экстремизма			
Увеличение количества мероприятий антиэкстремистской направленности	Единиц	105	106
Профилактика терроризма			
Увеличение доли социальных объектов (учреждений), оборудованных в целях антитеррористической защищенности средствами обеспечения безопасности	Процент	51	70
Увеличение доли объектов социальной сферы, мест с массовым пребыванием людей, оборудованных системами видеонаблюдения и подключенных к системе «Безопасный регион», в общем числе таковых	Процент	55	71

ПОКАЗАТЕЛИ РЕАЛИЗАЦИИ МУНИЦИПАЛЬНЫХ ПРОГРАММ ЛЕНИНСКОГО МУНИЦИПАЛЬНОГО РАЙОНА В 2017 ГОДУ

Муниципальная программа «Безопасность Ленинского муниципального района на 2017-2021 годы»			
<i>Показатели, характеризующие достижение цели</i>	<i>Единица измерения</i>	<i>Планируемое значение показателя на 2017 год</i>	<i>Достигнутое значение показателя на 2017 год</i>
Доля коммерческих объектов, оборудованных системами видеонаблюдения и подключенных к системе «Безопасный регион»	Процент	20	33
Профилактика незаконного потребления наркотических средств и наркопреступности			
Рост числа лиц, состоящих на диспансерном учете с диагнозом «Употребление наркотиков с вредными последствиями»	Процент	102	80,6
<i>Увеличение числа лиц (школьников и студентов), охваченных профилактическими медицинскими осмотрами с целью раннего выявления незаконного потребления наркотических средств и психотропных веществ</i>	<i>Процент</i>	<i>89</i>	<i>42,1</i>
Подпрограмма 3 «Снижение рисков и смягчение последствий чрезвычайных ситуаций природного и техногенного характера на территории Ленинского муниципального района»			
Обеспечение мероприятий по снижению рисков возникновения и смягчению последствий чрезвычайных ситуаций природного и техногенного характера			
Увеличение уровня укомплектованности резервного фонда материальных ресурсов муниципального образования для ликвидации чрезвычайных ситуаций муниципального характера на территории муниципального образования Московской области	Процент	75	75
Увеличение объема материального резервного фонда для ликвидации чрезвычайных ситуаций, в том числе последствий террористических актов, созданных организациями муниципального образования	Процент	10	45
Обеспечение безопасности людей на водных объектах			
Снижение количества погибших людей на водных объектах из числа постоянно зарегистрированных на территории муниципального образования	Процент	60	0
Снижение смертности и травматизма в местах массового отдыха людей муниципального образования на водных объектах	Процент	60	0
Процент населения муниципального образования обученного, прежде всего детей плаванию и приемам спасения на воде (ежегодно не менее 30% населения муниципального образования, в том числе не менее 50% детей дошкольного и школьного возраста)	Процент	50/56200 50/28100	50/56200 50/28100
Профилактика терроризма			
Увеличение доли социальных объектов (учреждений), оборудованных в целях антитеррористической защищенности средствами обеспечения безопасности	Процент	51	70
Увеличение доли объектов социальной сферы, мест с массовым пребыванием людей, оборудованных системами видеонаблюдения и подключенных к системе «Безопасный регион», в общем числе таковых	Процент	55	71

ПОКАЗАТЕЛИ РЕАЛИЗАЦИИ МУНИЦИПАЛЬНЫХ ПРОГРАММ ЛЕНИНСКОГО МУНИЦИПАЛЬНОГО РАЙОНА В 2017 ГОДУ

Муниципальная программа «Безопасность Ленинского муниципального района на 2017-2021 годы»			
<i>Показатели, характеризующие достижение цели</i>	<i>Единица измерения</i>	<i>Планируемое значение показателя на 2017 год</i>	<i>Достигнутое значение показателя на 2017 год</i>
Повышение уровня готовности сил и средств муниципального звена ТП МОСЧС			
Увеличение степени готовности сил и средств муниципального звена территориальной подсистемы Московской областной системы предупреждения и ликвидации чрезвычайных ситуаций природного и техногенного характера, относительно нормативной степени готовности	Процент	72	72
<i>Подготовка руководящего состава и специалистов муниципального звена ТП МОСЧС, населения муниципального образования в области защиты от чрезвычайных ситуаций и гражданской обороны</i>	<i>Процент</i>	<i>50</i>	<i>33,6</i>
Подпрограмма 4. «Развитие и совершенствование систем оповещения и информирования населения Ленинского муниципального района»			
Развитие и совершенствование региональной и локальных систем оповещения населения Ленинского муниципального района			
Увеличение площади покрытия территории муниципального образования зонами охвата технических средств оповещения и информирования населения муниципальной (местной) системы оповещения при чрезвычайных ситуациях или угрозе их возникновения	Процент	15	17
Обеспечение деятельности ЕДДС Ленинского муниципального района			
Сокращение среднего времени совместного реагирования нескольких экстренных служб на обращения населения по единому номеру «112» на территории муниципального образования	Процент	60	0
Подпрограмма 5. «Обеспечение мероприятий гражданской обороны на территории Ленинского муниципального района»			
Создание и содержание в целях гражданской обороны запасов продовольствия, медицинских средств и средств индивидуальной защиты, улучшение условий хранения и обеспечения контроля за их техническим и качественным состоянием			
Повышение степени обеспеченности запасами материально-технических, продовольственных, медицинских и иных средств для целей гражданской обороны	Процент	38	38
<i>Увеличение степени готовности ЗСГО по сравнению с показателями базового значения</i>	<i>Процент</i>	<i>63</i>	<i>36,3</i>

ПОКАЗАТЕЛИ РЕАЛИЗАЦИИ МУНИЦИПАЛЬНЫХ ПРОГРАММ ЛЕНИНСКОГО МУНИЦИПАЛЬНОГО РАЙОНА В 2017 ГОДУ

Муниципальная программа «Развитие дорожно-транспортного комплекса Ленинского муниципального района» на 2017-2021 годы

<i>Показатели, характеризующие достижение цели</i>	<i>Единица измерения</i>	<i>Планируемое значение показателя на 2017 год</i>	<i>Достигнутое значение показателя на 2017 год</i>
Подпрограмма 1. «Развитие дорожно-транспортного комплекса Ленинского муниципального района на 2017-2021 годы»			
Обеспечение устойчивого функционирования автомобильных дорог Ленинского муниципального района			
Протяженность автомобильных дорог	Километр, тысяча метров	243,2	234,72
Протяженность отремонтированных дорог	Километр, тысяча метров	14,8	19,6
Протяженность автомобильных дорог, не отвечающих нормативным требованиям	Километр, тысяча метров	21,9	11,8
Доля муниципальных дорог, не отвечающих нормативным требованиям в общей протяженности дорог	Процент	9	5,02
Прирост протяженности автомобильных дорог общего пользования местного значения, соответствующих нормативным требованиям к транспортно-эксплуатационным показателям в МО	Процент	6	2,8
Развитие дорожно-транспортной сети			
Увеличение площади поверхности автомобильных дорог и искусственных сооружений на них, приведенных в нормативное состояние (в том числе с привлечением Субсидии)	Квадратный метр	11,5	37235,1
Прирост населенных пунктов, обеспеченных круглогодичной связью с сетью автомобильных дорог МО	Единиц	55	55
Обеспечение устойчивого функционирования проездов к дворовым территориям и создания условий для безопасного движения по дворовым территориям			
Увеличение площади поверхности дворовых территорий многоквартирных домов, проездов к дворовым территориям многоквартирных домов, приведенных в нормативное состояние (в том числе с привлечением субсидии)	Квадратный метр	52,6	55341
Обустройство парковочных мест на территории Ленинского муниципального района			
Дефицит парковочных мест на парковках общего пользования	Единиц	17365	17552
Количество машиномест на парковках общего пользования	Единиц	26330	32462
Количество машиномест на перехватывающих парковках	Единиц	42	42

ПОКАЗАТЕЛИ РЕАЛИЗАЦИИ МУНИЦИПАЛЬНЫХ ПРОГРАММ ЛЕНИНСКОГО МУНИЦИПАЛЬНОГО РАЙОНА В 2017 ГОДУ

Муниципальная программа «Развитие дорожно-транспортного комплекса Ленинского муниципального района на 2017-2021 годы»			
<i>Показатели, характеризующие достижение цели</i>	<i>Единица измерения</i>	<i>Планируемое значение показателя на 2017 год</i>	<i>Достигнутое значение показателя на 2017 год</i>
Подпрограмма 2 «Пассажирский транспорт общего пользования Ленинского муниципального района на 2017- 2021 годы»			
Организация транспортного обслуживания автомобильным и наземным электрическим транспортом в соответствии с муниципальными контрактами и договорами на оказание услуг по перевозке пассажиров			
Доля населения Ленинского муниципального района, проживающего в населенных пунктах, имеющих регулярное автобусное сообщение с административным центром муниципального района, в общей численности населения муниципального образования	Процент	100	100
Доля маршрутов регулярных перевозок по регулируемым тарифам в общем количестве маршрутов регулярных перевозок муниципального района на конец года	Процент	85	92,8
Доля поездок, оплаченных с использованием единых транспортных карт, в общем количестве оплаченных пассажирами поездок на конец года	Процент	47	70
Обеспечение безналичной оплаты проезда при перевозках пассажиров на муниципальных маршрутах регулярного сообщения по регулируемым и по нерегулируемым тарифам	Единиц	14	13
Подпрограмма 3. «Безопасность дорожного движения на территории Ленинского муниципального района на 2017-2021 годы»			
Безопасность дорожного движения			
Смертность от дорожно-транспортных происшествий, количество погибших на 100 тыс. человек, количество погибших на 100 тыс. населения	Человек на 10000 тыс. населения	18,5	18,14

ПОКАЗАТЕЛИ РЕАЛИЗАЦИИ МУНИЦИПАЛЬНЫХ ПРОГРАММ ЛЕНИНСКОГО МУНИЦИПАЛЬНОГО РАЙОНА В 2017 ГОДУ

Муниципальная программа «Жилище Ленинского муниципального района на 2014-2024 годы»			
<i>Показатели, характеризующие достижение цели</i>	<i>Единица измерения</i>	<i>Планируемое значение показателя на 2017 год</i>	<i>Достигнутое значение показателя на 2017 год</i>
Подпрограмма 1. Обеспечение жильем детей-сирот и детей, оставшихся без попечения родителей, лиц из числа детей-сирот и детей, оставшихся без попечения родителей			
Численность детей-сирот и детей, оставшихся без попечения родителей, лиц из числа детей-сирот и детей, оставшихся без попечения родителей, обеспеченных благоустроенными жилыми помещениями специализированного жилищного фонда по договорам найма специализированных жилых помещений в отчетном финансовом году			
Количество детей-сирот и детей, оставшихся без попечения родителей, а также лиц из их числа, обеспеченных жилыми помещениями	Человек	5	5
Количество детей-сирот и детей, оставшихся без попечения родителей, а также лиц из их числа, имеющих и не реализовавших право на обеспечение жилыми помещениями	Человек	0	0
Подпрограмма 3. Обеспечение жильем молодых семей			
Предоставление молодым семьям социальных выплат на приобретение жилого помещения или строительство индивидуального дома			
Количество семей стоящих в очереди на улучшение жилищных условий	Семья	487	483
Количество семей, обеспеченных жилыми помещениями	Семья	20	25
Доля семей, обеспеченных жилыми помещениями, к общему количеству семей, стоящих в очереди на улучшении жилищных условий в муниципальном образовании	Процент	3,9	4,9
Подпрограмма 4. Обеспечение жильем отдельных категорий граждан, установленных федеральным законодательством			
Обеспечение жильем отдельных категорий граждан, установленных федеральным законодательством			
Количество ветеранов и инвалидов Великой Отечественной войны, членов семей погибших (умерших) инвалидов и участников Великой Отечественной войны, получивших государственную поддержку по обеспечению жилыми помещениями за счет средств федерального бюджета	Человек	1	1
Количество инвалидов и ветеранов боевых действий, членов семей погибших (умерших) инвалидов и ветеранов боевых действий, инвалидов и семей, имеющих детей-инвалидов, получивших государственную поддержку по обеспечению жилыми помещениями за счет средств федерального бюджета	Человек	0	0
Подпрограмма 5. Предоставление жилых помещений гражданам, стоящим в очереди на улучшение жилищных условий в Ленинском муниципальном районе Московской области			

ПОКАЗАТЕЛИ РЕАЛИЗАЦИИ МУНИЦИПАЛЬНЫХ ПРОГРАММ ЛЕНИНСКОГО МУНИЦИПАЛЬНОГО РАЙОНА В 2017 ГОДУ

Муниципальная программа «Жилище Ленинского муниципального района на 2014-2024 годы»

<i>Показатели, характеризующие достижение цели</i>	<i>Единица измерения</i>	<i>Планируемое значение показателя на 2017 год</i>	<i>Достигнутое значение показателя на 2017 год</i>
Предоставление жилья гражданам, стоящим в очереди на улучшение жилищных условий в Ленинском муниципальном районе по договорам социального найма			
Количество семей стоящих в очереди на улучшение жилищных условий	Семья	487	483
Количество семей, обеспеченных жилыми помещениями	Семья	20	25
Доля семей, обеспеченных жилыми помещениями, к общему количеству семей, стоящих в очереди на улучшении жилищных условий в муниципальном образовании	Процент	3,9	4,9
Привлечение медицинских работников для работы в государственных медицинских учреждениях здравоохранения			
2017 Доля медицинских работников государственных учреждений здравоохранения муниципального образования, обеспеченных жилыми помещениями	Процент	85	100
Подпрограмма 6. Обеспечение жильем отдельных категорий граждан, установленных федеральным законодательством			
Повышение уровня обеспеченности населения Ленинского муниципального района Московской области жильем			
<i>Годовой объем ввода жилья</i>	<i>Тысяча кв.м.</i>	<i>696,8</i>	<i>663,79</i>
Объем ввода жилья по стандартам эконом-класса	Тысяча кв.м.	1,07	177,91
Доля ввода в эксплуатацию жилья по стандартам эконом-класса в общем объеме вводимого жилья	Процент	0,15	26,8
Доля годового ввода малоэтажного жилья, в том числе индивидуального жилищного строительства	Процент	6,3	10,94
Средняя стоимость одного квадратного метра общей площади жилья	Рубль	104200	104200
Средняя стоимость одного квадратного метра общей площади жилья, относительно уровня 2012 года	Процент	90,5	90,5
<i>Уровень обеспеченности населения жильем</i>	<i>Кв. м.</i>	<i>59,72</i>	<i>53,78</i>
Количество лет, необходимых семье, состоящей из трех человек, для приобретения стандартной квартиры общей площадью 54 кв.м с учетом среднего годового совокупного дохода семьи	Лет	2,88	2,88
Удельный вес введенной общей площади жилых домов по отношению к общей площади жилищного фонда	Процент	10,85	10,53
Защита прав граждан на жилище			
Количество проблемных объектов, по которым нарушены права участников долевого строительства	Штука	1	2
Выполнение планов мероприятий по завершению строительства проблемных объектов и обеспечению прав обманутых дольщиков	Балл	5	5

ПОКАЗАТЕЛИ РЕАЛИЗАЦИИ МУНИЦИПАЛЬНЫХ ПРОГРАММ ЛЕНИНСКОГО МУНИЦИПАЛЬНОГО РАЙОНА В 2017 ГОДУ

Муниципальная программа «Содержание и развитие жилищно-коммунального хозяйства Ленинского муниципального района на 2017-2021 годы»			
<i>Показатели, характеризующие достижение цели</i>	<i>Единица измерения</i>	<i>Планируемое значение показателя на 2017 год</i>	<i>Достигнутое значение показателя на 2017 год</i>
Подпрограмма 1. Содержание и развитие коммунальной инфраструктуры Ленинского муниципального района			
Обеспечение устойчивого функционирования объектов коммунальной инфраструктуры			
Уровень готовности объектов жилищно-коммунального хозяйства муниципальных образований Московской области к осенне-зимнему периоду	Процент	100	100
Количество технологических нарушений на объектах и системах ЖКХ на 1 тысячу населения	Единиц	0,2	0,2
Количество отремонтированных объектов на территории военных городков в сфере ЖКХ	Единиц	-	0
Количество очистных сооружений приведенных в надлежащие состояние и запущенных в работу	Единиц	0	0
Развитие коммунальной инфраструктуры Ленинского муниципального района			
Задолженность за потребленные топливно-энергетические ресурсы (газ и электроэнергия) на 1 тысячу населения	Тысяча рублей	0	256,13
Доля населения, обеспеченного доброкачественной питьевой водой	Процент	88,9	88,9
Доля актуализированных схем теплоснабжения, имеющих электронную модель, разработанную в соответствии с единым техническим заданием	Процент	100	100
Доля актуализированных схем водоснабжения, водоотведения, имеющих электронную модель, разработанную в соответствии с единым техническим заданием	Процент	100	100
Количество построенных/реконструированных объектов на территории военных городков в сфере ЖКХ	Единиц	-	-
Количество построенных и реконструируемых (модернизированных), капитально отремонтированных котельных, в том числе переведенных на природный газ	Единиц	-	-
Количество построенных, реконструированных (модернизированных), капитально отремонтированных ВЗУ и станций очистки питьевой воды	Единиц	1	1

ПОКАЗАТЕЛИ РЕАЛИЗАЦИИ МУНИЦИПАЛЬНЫХ ПРОГРАММ ЛЕНИНСКОГО МУНИЦИПАЛЬНОГО РАЙОНА В 2017 ГОДУ

Муниципальная программа «Содержание и развитие жилищно-коммунального хозяйства Ленинского муниципального района на 2017-2021 годы»			
<i>Показатели, характеризующие достижение цели</i>	<i>Единица измерения</i>	<i>Планируемое значение показателя на 2017 год</i>	<i>Достигнутое значение показателя на 2017 год</i>
Обеспечение проведения отраслевых мероприятий Ленинского муниципального района			
Обеспечение проведения отраслевых мероприятий Ленинского муниципального района	Процент	2	2
Подпрограмма 2. Благоустройство территории Ленинского муниципального района			
Обеспечение устойчивого функционирования внутриквартальных дорог			
Обеспеченность обустроенными дворовыми территориями	Процент	30	30
Повышение уровня благоустройства и озеленения городских и сельских поселений			
Количество обустроенных детских игровых площадок на территории муниципальных образований	Единица	-	-
Обеспечение санитарной уборки территорий городских и сельских поселений			
Обеспечение спецтехникой муниципальных учреждений для проведения качественных работ по содержанию внутриквартальных дорог и объектов благоустройства			
Обеспечение проведения отраслевых мероприятий			
Обеспечение проведения отраслевых мероприятий	Процент	2	2
Восстановление инфраструктуры военных городков на территории Московской области, переданных из федеральной собственности			
Подпрограмма 3. Капитальный ремонт многоквартирных домов, расположенных на территории Ленинского муниципального района			
Устранение физического износа общего имущества многоквартирных домов Ленинского муниципального района			
Количество домов, в которых проведен капитальный ремонт в рамках программы "Проведение капитального ремонта общего имущества в многоквартирных домах, расположенных на территории Московской области на 2014-2038 годы	Единица	56	56
<i>Уровень собираемости взносов на капитальный ремонт</i>	<i>Процент</i>	<i>95</i>	<i>83,8</i>
Количество подъездов многоквартирных домов приведенных в надлежащие состояние	Штука		
Внедрение Единого Информационно-Расчетного Центра на территории Ленинского муниципального района			
<i>Доля лицевого счетов обслуживаемых единой областной расчетной системой</i>	<i>Процент</i>	<i>100</i>	<i>49</i>

ПОКАЗАТЕЛИ РЕАЛИЗАЦИИ МУНИЦИПАЛЬНЫХ ПРОГРАММ ЛЕНИНСКОГО МУНИЦИПАЛЬНОГО РАЙОНА В 2017 ГОДУ

Муниципальная программа «Культура Ленинского муниципального района на 2017-2021 годы»			
<i>Показатели, характеризующие достижение цели</i>	<i>Единица измерения</i>	<i>Планируемое значение показателя на 2017 год</i>	<i>Достигнутое значение показателя на 2017 год</i>
Подпрограмма № 1 «Развитие самодетельного творчества и поддержка основных форм культурно-досуговой деятельности в Ленинском муниципальном районе»			
Увеличение количества посетителей культурно-досуговых, концертных, выставочных и киномероприятий.			
<i>Доля населения, участвующего в коллективах народного творчества и школах искусств, процент</i>	<i>Процент</i>	5,2	4,3
Увеличение количества посетителей культурно-досуговых, концертных и других видов мероприятий	Процент по отношению к базовому году	105	142,1
Увеличение количества посетителей выставочных мероприятий	Процент по отношению к базовому году	102	108,8
<i>Увеличение количества посетителей киномероприятий</i>	<i>Процент по отношению к базовому году</i>	101	89,4
Издание книги об исторических событиях и жителях Ленинского района	Единиц	1	1
Подпрограмма № 2 «Развитие библиотечного дела в Ленинском муниципальном районе»			
Обеспечение роста числа посетителей библиотек Ленинского муниципального района			
Увеличение количества предоставляемых муниципальными библиотеками муниципальных услуг в электронном виде	Процент по отношению к базовому году	102	116,1
Увеличение количества посетителей муниципальных библиотек	Процент по отношению к базовому году	103	108,5
Количество приобретаемых RFID	Единиц	3756	3756

ПОКАЗАТЕЛИ РЕАЛИЗАЦИИ МУНИЦИПАЛЬНЫХ ПРОГРАММ ЛЕНИНСКОГО МУНИЦИПАЛЬНОГО РАЙОНА В 2017 ГОДУ

Муниципальная программа «Культура Ленинского муниципального района на 2017-2021 годы»			
<i>Показатели, характеризующие достижение цели</i>	<i>Единица измерения</i>	<i>Планируемое значение показателя на 2017 год</i>	<i>Достигнутое значение показателя на 2017 год</i>
Подпрограмма № 3 «Обеспечивающая подпрограмма»			
Обеспечение эффективного выполнения полномочий муниципального образования Ленинский муниципальный район Московской области в сфере культуры			
Соотношение средней заработной платы работников учреждений культуры к среднемесячной начисленной заработной плате наемных работников в организациях, у индивидуальных предпринимателей и физических лиц (среднемесячному доходу от трудовой деятельности) в Московской области	Процент	100	103,4
Достижение в 2017 году отношения среднемесячной заработной платы работников муниципальных учреждений в сфере культуры за период с 1 сентября 2017 года по 31 декабря 2017 года к среднемесячной заработной плате указанной категории работников за I квартал 2017 года	Процент по отношению к базовому году	105	126,3
Подпрограмма № 4 "Развитие парков культуры и отдыха в Ленинском муниципальном районе"			
Соответствие нормативу обеспеченности паркам культуры и отдыха			
Количество созданных парков культуры и отдыха на территории Московской области	Единиц	0	0
Количество благоустроенных парков культуры и отдыха на территории Ленинского муниципального района	Единиц	1	1

ПОКАЗАТЕЛИ РЕАЛИЗАЦИИ МУНИЦИПАЛЬНЫХ ПРОГРАММ ЛЕНИНСКОГО МУНИЦИПАЛЬНОГО РАЙОНА В 2017 ГОДУ

Муниципальная программа «Муниципальное управление Ленинского муниципального района на 2017-2021 годы»			
<i>Показатели, характеризующие достижение цели</i>	<i>Единица измерения</i>	<i>Планируемое значение показателя на 2017 год</i>	<i>Достигнутое значение показателя на 2017 год</i>
Подпрограмма 1. Развитие муниципальной службы			
Обеспечение деятельности органов местного самоуправления Ленинского муниципального района			
Обеспечение текущей деятельности органов местного самоуправления Ленинского муниципального района Московской области на уровне 100 %	Процент к базовому году	100	91,8
Обеспечение деятельности муниципального казенного учреждения "Управление информационно-аналитических работ Ленинского муниципального района" в целях стабильного функционирования единой информационной статистической системы"			
Формирование кадровых резервов посредством подбора, подготовки и карьерного роста кандидатов на замещение должностей муниципальной службы и их активное практическое использование.	Процент к базовому году	0	0
Обеспечение деятельности муниципального казенного учреждения "Центр торгов Ленинского муниципального района Московской области" в целях стабильного функционирования единой системы государственных и муниципальных закупок			
Обеспечение доли проведенных процедур закупок в общем количестве запланированных процедур закупок на уровне 100%	Процент к базовому году	100	100
Обеспечение деятельности муниципального бюджетного учреждения "ДорСервис"			
формирование кадровых резервов посредством подбора, подготовки и карьерного роста кандидатов на замещение должностей муниципальной службы и их активное практическое использование	Процент к базовому году	0	0
Развитие нормативно-правовой базы по вопросам муниципальной службы			
Поддержание доли нормативных правовых актов, разработанных без нарушений сроков реализации поручений, содержащихся в постановлениях и распоряжениях Главы Ленинского муниципального района Московской области и распоряжениях Губернатора Московской области от общего количества, разработанных на основании поручений нормативных правовых актов на уровне 100%	Процент к базовому году	100	100
Совершенствование мер по противодействию коррупции на муниципальной службе по кадровым вопросам			
Достижение доли выполненных мероприятий от общего количества мероприятий, предусмотренных планом противодействия коррупции по кадровым вопросам не менее 100%	Процент к базовому году	100	100

ПОКАЗАТЕЛИ РЕАЛИЗАЦИИ МУНИЦИПАЛЬНЫХ ПРОГРАММ ЛЕНИНСКОГО МУНИЦИПАЛЬНОГО РАЙОНА В 2017 ГОДУ

Муниципальная программа «Муниципальное управление Ленинского муниципального района на 2017-2021 годы»			
<i>Показатели, характеризующие достижение цели</i>	<i>Единица измерения</i>	<i>Планируемое значение показателя на 2017 год</i>	<i>Достигнутое значение показателя на 2017 год</i>
Совершенствование формирования и подготовки кадрового резерва на муниципальной службе, резерва управленческих кадров			
Обеспечение повышения квалификации муниципальных служащих администрации, прошедших обучение в соответствии с планом профессиональной подготовки и повышения квалификации муниципальных служащих, от общего количества муниципальных служащих, направляемых на обучение по программам профессиональной подготовки и повышения квалификации на уровне 100 %	Процент к базовому году	100	91,8
Совершенствование профессионального развития муниципальных служащих			
Обеспечение повышения квалификации муниципальных служащих администрации, прошедших обучение в соответствии с планом профессиональной подготовки и повышения квалификации муниципальных служащих, от общего количества муниципальных служащих, направляемых на обучение по программам профессиональной подготовки и повышения квалификации на уровне 100 % , в процентах к базовому году	Процент к базовому году	100	100
Подпрограмма 2. Управление муниципальными финансами Ленинского муниципального района			
Обеспечение сбалансированности и устойчивости бюджета Ленинского муниципального района Московской области			
Исполнение бюджета муниципального образования по налоговым и неналоговым доходам к первоначально утвержденному уровню	Процент	100	100
Повышение эффективности бюджетных расходов Ленинского муниципального района Московской области			
Отношение дефицита бюджета к доходам бюджета без учета безвозмездных поступлений и (или) поступлений налоговых доходов по дополнительным нормативам отчислений	Процент	10	10
Совершенствование системы управления муниципальным долгом			
Отношение объема муниципального долга к годовому объему доходов бюджета без учета безвозмездных поступлений и (или) поступлений налоговых доходов по дополнительным нормативам отчислений	Процент	50	50
Подпрограмма 3. Развитие архивного дела			
Осуществление комплекса мероприятий, направленных на создание оптимальных условий для хранения, комплектования, учета документов и повышение эффективности предоставления государственных и муниципальных услуг в сфере архивного дела			
Доля архивных документов, хранящихся в муниципальном архиве в нормативных условиях, обеспечивающих их постоянное (вечное) и долговременное хранение, в общем количестве документов в муниципальном архиве	Процент	100	100

ПОКАЗАТЕЛИ РЕАЛИЗАЦИИ МУНИЦИПАЛЬНЫХ ПРОГРАММ ЛЕНИНСКОГО МУНИЦИПАЛЬНОГО РАЙОНА В 2017 ГОДУ

Муниципальная программа «Муниципальное управление Ленинского муниципального района на 2017-2021 годы»			
<i>Показатели, характеризующие достижение цели</i>	<i>Единица измерения</i>	<i>Планируемое значение показателя на 2017 год</i>	<i>Достигнутое значение показателя на 2017 год</i>
Доля архивных фондов муниципального архива, внесенных в общеотраслевую базу данных «Архивный фонд», от общего количества архивных фондов, хранящихся в муниципальном архиве	Процент	100	100
Доля описей дел в муниципальном архиве, на которые создан фонд пользования в электронном виде, от общего количества описей дел в муниципальном архиве	Процент	100	100
Доля запросов, поступивших в муниципальный архив через многофункциональные центры предоставления государственных и муниципальных услуг, от общего числа запросов, поступивших за отчетный период	Процент	68	71,5
Доля архивных документов, переведенных в электронно-цифровую форму, от общего количества документов, находящихся на хранении в муниципальном архиве Московской области	процент	1,1	1,06
Подпрограмма 4. Управление муниципальным имуществом и земельными ресурсами Ленинского муниципального района			
Обеспечение поступления в бюджет Ленинского муниципального района Московской области неналоговых доходов от использования и реализации муниципального имущества и земельных участков			
<i>Сумма поступлений от арендной платы за земельные участки, включая средства от продажи права аренды и поступления от взыскания задолженности по арендной плате</i>	<i>Тысяча рублей</i>	<i>333198</i>	<i>317067</i>
Сумма поступлений от продажи земельных участков, государственная собственность на которые не разграничена	Тысяча рублей	20000	43012,2
Сумма максимально допустимой задолженности по арендной плате, государственная собственность на которые не разграничена	Тысяча рублей	204846	297932,8
Сумма поступлений от приватизации недвижимого имущества	Тысяча рублей	45934,44	49431,48
Сумма поступлений от сдачи в аренду имущества, находящегося в муниципальной собственности (за исключением земельных участков)	Тысяча рублей	30982	29943,97
Снижение задолженности по арендной плате за имущество в консолидированный бюджет Московской области (за исключением земельных участков)	Тысяча рублей	100	0,91
Законность принимаемых решений органом местного самоуправления в области земельных отношений	Процент	100	100
Соблюдение регламентного срока оказания государственных и муниципальных услуг в области земельных отношений	Процент	100	93,6

ПОКАЗАТЕЛИ РЕАЛИЗАЦИИ МУНИЦИПАЛЬНЫХ ПРОГРАММ ЛЕНИНСКОГО МУНИЦИПАЛЬНОГО РАЙОНА В 2017 ГОДУ

Муниципальная программа «Муниципальное управление Ленинского муниципального района на 2017-2021 годы»			
<i>Показатели, характеризующие достижение цели</i>	<i>Единица измерения</i>	<i>Планируемое значение показателя на 2017 год</i>	<i>Достигнутое значение показателя на 2017 год</i>
<i>Количество земельных участков, подготовленных органом местного самоуправления для реализации на торгах</i>	<i>Единиц</i>	<i>30</i>	<i>1</i>
Создание условий для реализации норм действующего законодательства РФ в части предоставления земельных участков многодетным семьям			
<i>Предоставление земельных участков многодетным семьям</i>	<i>Процент</i>	<i>100</i>	<i>45,9</i>
Вовлечение в оборот неиспользуемых земель сельскохозяйственного назначения			
<i>Проверка использования земель</i>	<i>Процент</i>	<i>100</i>	<i>76</i>
Пополнение бюджета Ленинского муниципального района за счет налоговых поступлений			
Сумма поступлений от земельного налога	Тысяча рублей	1164729	1378392,88
Количество объектов недвижимого имущества, поставленных на кадастровый учет от выявленных земельных участков с объектами без прав	Процент	100	109,7
Подпрограмма 5. Снижение административных барьеров, повышение качества предоставления государственных и муниципальных услуг на базе многофункционального центра предоставления государственных и муниципальных услуг			
Увеличение доли обращений в МФЦ за получением государственных услуг исполнительных органов государственной власти и муниципальных услуг ОМСУ муниципальных образований Московской области в общем количестве обращений за получением государственных и муниципальных услуг			
Доля граждан, имеющих доступ к получению государственных и муниципальных услуг по принципу «одного окна» по месту пребывания, в том числе в многофункциональных центрах предоставления государственных и муниципальных услуг	Процент	100	100
Уровень удовлетворенности граждан качеством предоставления государственных и муниципальных услуг	Процент	92	92
Среднее число обращений представителей бизнес-сообщества в орган местного самоуправления для получения од-ной муниципальной (государственной) услуги, связанной со сферой предпринимательской деятельности	Единица	1,5	1,5
Время ожидания в очереди при обращении заявителя в орган местного самоуправления Московской области для получения государственных (муниципальных) услуг	Минута	13	3,8

ПОКАЗАТЕЛИ РЕАЛИЗАЦИИ МУНИЦИПАЛЬНЫХ ПРОГРАММ ЛЕНИНСКОГО МУНИЦИПАЛЬНОГО РАЙОНА В 2017 ГОДУ

Муниципальная программа «Муниципальное управление Ленинского муниципального района на 2017-2021 годы»			
<i>Показатели, характеризующие достижение цели</i>	<i>Единица измерения</i>	<i>Планируемое значение показателя на 2017 год</i>	<i>Достигнутое значение показателя на 2017 год</i>
Соблюдение нормативов среднего времени ожидания в очереди при обращении заявителя в МФЦ для получения государственных и муниципальных услуг	Балл	13	3,8
Доля государственных, муниципальных и иных услуг, предоставляемых в МФЦ на территории Московской области субъектам малого и среднего предпринимательства, от общего количества государственных, муниципальных и иных услуг, включенных в перечень услуг, предоставляемых субъектам малого и среднего предпринимательства	Процент	100	100
Среднее количество обращений за получением государственных и муниципальных услуг на одно окно МФЦ в день	Единиц	36	36
Доля случаев нарушения нормативных сроков и порядка предоставления государственных (муниципальных) услуг (функций)	Процент	4	2,1
Подпрограмма 6. Развитие информационно-коммуникационных технологий для повышения эффективности процессов управления и создания благоприятных условий жизни и ведения бизнеса в муниципальном образовании Ленинский муниципальный район Московской области			
Обеспечение ОМСУ муниципального образования Московской области базовой информационно-технологической инфраструктурой			
Доля работников ОМСУ муниципального образования Московской области, обеспеченных необходимым компьютерным оборудованием с предустановленным общесистемным программным обеспечением и организационной техникой в соответствии с установленными требованиями	Процент	100	100
Обеспечение ОМСУ муниципального образования Московской области единой информационно-технологической и телекоммуникационной инфраструктурой			
Доля информационных систем и ресурсов, используемых ОМСУ муниципального образования Московской области в своей деятельности, обеспеченных требуемым аппаратным обеспечением	Процент	96	96
Увеличение доли защищенных по требованиям безопасности информации информационных систем, используемых ОМСУ муниципального образования Московской области, в соответствии с категорией обрабатываемой информации			
Доля работников ОМСУ муниципального образования Московской области, обеспеченных средствами электронной подписи в соответствии с установленными требованиями	Процент	100	100
Доля персональных компьютеров, используемых на рабочих местах работников ОМСУ муниципального образования Московской области, обеспеченных антивирусным программным обеспечением с регулярным обновлением соответствующих баз	Процент	100	100

ПОКАЗАТЕЛИ РЕАЛИЗАЦИИ МУНИЦИПАЛЬНЫХ ПРОГРАММ ЛЕНИНСКОГО МУНИЦИПАЛЬНОГО РАЙОНА В 2017 ГОДУ

Муниципальная программа «Муниципальное управление Ленинского муниципального района на 2017-2021 годы»			
<i>Показатели, характеризующие достижение цели</i>	<i>Единица измерения</i>	<i>Планируемое значение показателя на 2017 год</i>	<i>Достигнутое значение показателя на 2017 год</i>
Обеспечение использования в деятельности ОМСУ муниципального образования Московской области региональных и муниципальных информационных систем			
Доля граждан, использующих механизм получения государственных и муниципальных услуг в электронной форме	Процент	60	78
Доля ОМСУ муниципального образования Московской области, а также находящихся в их ведении организаций и учреждений, участвующих в планировании, подготовке и проведении конкурентных процедур с использованием ЕАСУЗ	Процент	100	100
Доля ОМСУ муниципального образования Московской области, а также находящихся в их ведении организаций и учреждений, использующих ЕИСУГИ для учета и контроля эффективности использования государственного и муниципального имущества	Процент	100	100
Доля ОМСУ муниципального образования Московской области и их подведомственных учреждений, использующих региональные межведомственные информационные системы поддержки обеспечивающих функций и контроля результативности деятельности	Процент	80	80
Доля используемых в деятельности ОМСУ муниципального образования Московской области информационно-аналитических сервисов ЕИАС ЖКХ МО	Процент	50	50
Доля документов служебной переписки ОМСУ муниципального образования Московской области и их подведомственных учреждений с ЦИОГВ и ГО Московской области, подведомственными ЦИОГВ и ГО Московской области организациями и учреждениями, не содержащих персональные данные и конфиденциальные сведения и направляемых исключительно в электронном виде с использованием МСЭД и средств электронной подписи	Процент	95	95
Повышение уровня использования информационных технологий в сфере образования Московской области			
Доля муниципальных учреждений общего образования, обеспеченных доступом в информационно-телекоммуникационную сеть Интернет на скорости: для организаций дошкольного образования – не менее 2 Мбит/с; для общеобразовательных организаций, расположенных в городских поселениях, – не менее 50 Мбит/с; для общеобразовательных организаций, расположенных в сельских поселениях, – не менее 10 Мбит/с	Процент	100	100
Количество современных компьютеров (со сроком эксплуатации не более семи лет) на 100 обучающихся в общеобразовательных организациях муниципального образования Московской области	Единиц	13,6	13,6

ПОКАЗАТЕЛИ РЕАЛИЗАЦИИ МУНИЦИПАЛЬНЫХ ПРОГРАММ ЛЕНИНСКОГО МУНИЦИПАЛЬНОГО РАЙОНА В 2017 ГОДУ

Муниципальная программа «Муниципальное управление Ленинского муниципального района на 2017-2021 годы»			
<i>Показатели, характеризующие достижение цели</i>	<i>Единица измерения</i>	<i>Планируемое значение показателя на 2017 год</i>	<i>Достигнутое значение показателя на 2017 год</i>
Улучшение качества покрытия сетями подвижной радиотелефонной связи территории муниципального образования Московской области			
Среднее количество установленных базовых станций операторов на территории муниципального образования Московской области из расчета на 1 кв. км в населенных пунктах с численностью населения более 100 тыс. чел.	Единиц	2	2
Среднее количество установленных базовых станций операторов на территории муниципального образования Московской области из расчета на 1 кв. км в населенных пунктах с численностью населения более 10 тыс. чел.	Единиц	1,5	1,5
Улучшение обеспеченности услугами связи жителей многоквартирных домов на территории муниципального образования Московской области			
Доля многоквартирных домов, имеющих возможность пользоваться услугами проводного и мобильного доступа в информационно-телекоммуникационную сеть Интернет на скорости не менее 1 Мбит/с, предоставляемыми не менее чем 2 операторами связи	Процент	75	75
Повышение уровня использования информационных технологий в сфере культуры Московской области			
Доля муниципальных учреждений культуры, обеспеченных доступом в информационно-телекоммуникационную сеть Интернет на скорости: для учреждений культуры, расположенных в городских поселениях, – не менее 50 Мбит/с; для учреждений культуры, расположенных в сельских поселениях, – не менее 10 Мбит/с	Процент	70	70

ПОКАЗАТЕЛИ РЕАЛИЗАЦИИ МУНИЦИПАЛЬНЫХ ПРОГРАММ ЛЕНИНСКОГО МУНИЦИПАЛЬНОГО РАЙОНА В 2017 ГОДУ

Муниципальная программа : «Развитие системы образования Ленинского муниципального района на 2017-2021 годы»			
<i>Показатели, характеризующие достижение цели</i>	<i>Единица измерения</i>	<i>Планируемое значение показателя на 2017 год</i>	<i>Достигнутое значение показателя на 2017 год</i>
Подпрограмма 1. Подпрограмма I «Дошкольное образование»			
Доступность дошкольного образования для детей в возрасте от 1,5 до 7 лет			
Отношение численности детей в возрасте от 3 до 7 лет, получающих дошкольное образование в текущем году, к сумме численности детей в возрасте от 3 до 7 лет, получающих дошкольное образование в текущем году, и численности детей в возрасте от 3 до 7 лет, находящихся в очереди на получение в текущем году дошкольного образования	Процент	100	100
Отношение численности детей в возрасте от 1,5 до 3 лет, осваивающих образовательные программы дошкольного образования, к сумме численности детей в возрасте от 1,5 до 3 лет, осваивающих образовательные программы дошкольного образования, и численности детей в возрасте от 1,5 до 3 лет, состоящих на учёте для предоставления места в дошкольном образовательном учреждении с предпочтительной датой приема в текущем году	Процент	67	100
Количество построенных дошкольных образовательных организаций по годам реализации программы, в том числе за счет внебюджетных источников	Штука	2	2
Обеспечение 100 % доли воспитанников дошкольных образовательных организаций, обучающихся по программам, соответствующим требованиям федерального государственного образовательного стандарта дошкольного образования			
Повышение доли педагогических и руководящих работников государственных (муниципальных) дошкольных образовательных организаций, прошедших в течение последних 3 лет повышение квалификации или профессиональную переподготовку, в общей численности педагогических и руководящих работников дошкольных образовательных организаций до 100 процентов	Процент	30	44,8
Отношение средней заработной платы педагогических работников муниципальных дошкольных образовательных организаций к средней заработной плате в сфере общего образования в Московской области	Процент	109,5	126,39
Подпрограмма 2. Подпрограмма II «Общее образование»			
Увеличение доли обучающихся по федеральным государственным образовательным стандартам			
Удельный вес численности обучающихся в образовательных организациях общего образования в соответствии с федеральными государственными образовательными стандартами в общей численности обучающихся в образовательных организациях общего образования	Процент	72,8	79,1
Удельный вес численности обучающихся в образовательных организациях общего образования в соответствии с федеральными государственными образовательными стандартами в общей численности обучающихся в образовательных организациях общего образования	Процент	95,2	95,2

ПОКАЗАТЕЛИ РЕАЛИЗАЦИИ МУНИЦИПАЛЬНЫХ ПРОГРАММ ЛЕНИНСКОГО МУНИЦИПАЛЬНОГО РАЙОНА В 2017 ГОДУ

Муниципальная программа : «Развитие системы образования Ленинского муниципального района на 2017-2021 годы»			
<i>Показатели, характеризующие достижение цели</i>	<i>Единица измерения</i>	<i>Планируемое значение показателя на 2017 год</i>	<i>Достигнутое значение показателя на 2017 год</i>
Отношение средней заработной платы педагогических работников муниципальных образовательных организаций общего образования к среднемесячному доходу от трудовой деятельности	Процент	116,2	129,44
Снижение доли обучающихся в государственных (муниципальных) общеобразовательных организациях, занимающихся во вторую смену			
Удельный вес численности обучающихся, занимающихся в первую смену, в общей численности обучающихся общеобразовательных организаций	Процент	98,24	98,09
Доля обучающихся во вторую смену	Процент	1,76	1,91
Количество новых мест в общеобразовательных организациях субъектов Российской Федерации, из них количество созданных мест в построенном или приобретенном (выкупленном) здании общеобразовательной организации	Штука	1375	1375
Количество построенных общеобразовательных организаций по годам реализации программы, в том числе за счет внебюджетных источников	Единиц	2	2
Подпрограмма 3. Подпрограмма III «Дополнительное образование, воспитание и психолого-социальное сопровождение детей»			
Увеличение численности детей, привлекаемых к участию в творческих мероприятиях			
Доля детей, привлекаемых к участию в творческих мероприятиях в сфере образования	Процент	25,9	59,5
Доля детей, привлекаемых к участию в творческих мероприятиях в сфере культуры	Процент	25,9	42,54
Доля победителей и призеров творческих олимпиад, конкурсов и фестивалей межрегионального, федерального и международного уровня	Процент	2	2,16
Удельный вес численности детей и молодежи в возрасте от 5 до 18 лет, проживающих на территории Московской области и получающих услуги в сфере дополнительного образования в частных организациях, осуществляющих образовательную деятельность по дополнительным общеобразовательным программам	Процент	0	0,06
Удельный вес численности детей и молодежи в возрасте от 5 до 18 лет, проживающих на территории Московской области и получающих услуги в сфере дополнительного образования в частных организациях, осуществляющих образовательную деятельность по дополнительным общеобразовательным программам			
Доля детей в возрасте от 5 до 18 лет, обучающихся по дополнительным образовательным программам, в общей численности детей этого возраста, всего	Процент	90	100

ПОКАЗАТЕЛИ РЕАЛИЗАЦИИ МУНИЦИПАЛЬНЫХ ПРОГРАММ ЛЕНИНСКОГО МУНИЦИПАЛЬНОГО РАЙОНА В 2017 ГОДУ

Муниципальная программа : «Развитие системы образования Ленинского муниципального района на 2017-2021 годы»			
<i>Показатели, характеризующие достижение цели</i>	<i>Единица измерения</i>	<i>Планируемое значение показателя на 2017 год</i>	<i>Достигнутое значение показателя на 2017 год</i>
Доля детей в возрасте от 5 до 18 лет, обучающихся по дополнительным образовательным программам, в общей численности детей этого возраста, в сфере образования	Процент	90	100
<i>Доля детей в возрасте от 5 до 18 лет, обучающихся по дополнительным образовательным программам, в общей численности детей этого возраста, в сфере культуры и спорта</i>	<i>Процент</i>	<i>90</i>	<i>14,59</i>
<i>Отношение средней заработной платы педагогических работников организаций дополнительного образования детей в сфере образования к средней заработной плате учителей в Московской области</i>	<i>Процент</i>	<i>104,6</i>	<i>91,93</i>
Отношение средней заработной платы педагогических работников организаций дополнительного образования детей в сфере культуры к средней заработной плате учителей в Московской области	Процент	104,6	117,3
<i>Отношение средней заработной платы педагогических работников организаций дополнительного образования детей в сфере физической культуры и спорта к средней заработной плате учителей в Московской области</i>	<i>Процент</i>	<i>104,6</i>	<i>0</i>
Доля детей (от 5 до 18 лет), охваченных дополнительным образованием технической направленности	Процент	10	51,2
Подпрограмма 4. Подпрограмма IV «Обеспечивающая подпрограмма»			
Повышение качества и эффективности муниципальных услуг в системе образования Ленинского муниципального района			
Подпрограмма 5. Подпрограмма V «Организация отдыха детей в каникулярное время»			
Сохранение и развитие инфраструктуры отдыха и оздоровления детей			
Доля детей, охваченных отдыхом и оздоровлением, в общей численности детей в возрасте от семи до пятнадцати лет, подлежащих оздоровлению	Процент	57,5	75,2
Создание условий для духовного, нравственного и физического развития детей во время пребывания в учреждениях отдыха и оздоровления			
Доля детей, находящихся в трудной жизненной ситуации, охваченных отдыхом и оздоровлением, в общей численности детей в возрасте от семи до пятнадцати лет, находящихся в трудной жизненной ситуации, подлежащих оздоровлению	Процент	55,6	80

ПОКАЗАТЕЛИ РЕАЛИЗАЦИИ МУНИЦИПАЛЬНЫХ ПРОГРАММ ЛЕНИНСКОГО МУНИЦИПАЛЬНОГО РАЙОНА В 2017 ГОДУ

Муниципальная программа : «Предпринимательство Ленинского муниципального района на 2017-2021 годы»			
<i>Показатели, характеризующие достижение цели</i>	<i>Единица измерения</i>	<i>Планируемое значение показателя на 2017 год</i>	<i>Достигнутое значение показателя на 2017 год</i>
Подпрограмма 1. «Развитие малого и среднего предпринимательства в Ленинском муниципальном районе на 2017-2021 годы».			
Создание условий для вовлечения в предпринимательскую деятельность населения Ленинского муниципального района			
Увеличение количества субъектов малого и среднего предпринимательства, осуществляющих деятельность в сфере обрабатывающих производств и технологических инноваций в рамках обеспечения доступности производственной и высокотехнологичной инфраструктуры для субъектов малого и среднего предпринимательства, % к предыдущему году	Процент к предыдущему году	103	110
Количество объектов инфраструктуры поддержки субъектов малого и среднего предпринимательства в области инноваций и производства	Единиц	2	2
Темп роста объема инвестиций в основной капитал малых предприятий	Процент	107	107
Среднемесячная заработная плата работников малых и средних предприятий	Тысяч рублей	25,1	25,6
Количество малых и средних предприятий на 1 тысячу жителей	Единиц	21,4	22,4
Увеличение доли оборота малых и средних предприятий в общем обороте по полному кругу предприятий Ленинского муниципального района			
Увеличение доли оборота малых и средних предприятий в общем обороте по полному кругу предприятий	Процент	20,4	20,79
Доля среднесписочной численности работников (без внешних совместителей) субъектов малого и среднего предпринимательства в среднесписочной численности работников (без внешних совместителей) всех предприятий и организаций	Процент	31,37	31,64
Число созданных рабочих мест субъектами малого и среднего предпринимательства, получившими поддержку	Единиц	3	3
Количество вновь созданных предприятий малого и среднего бизнеса	Единиц	110	249
Количество субъектов малого и среднего предпринимательства, получивших государственную поддержку	Единиц	3	3
Прирост малых и средних предприятий	Процент	18,56	38,89

ПОКАЗАТЕЛИ РЕАЛИЗАЦИИ МУНИЦИПАЛЬНЫХ ПРОГРАММ ЛЕНИНСКОГО МУНИЦИПАЛЬНОГО РАЙОНА В 2017 ГОДУ

Муниципальная программа : «Предпринимательство Ленинского муниципального района на 2017-2021 годы»			
<i>Показатели, характеризующие достижение цели</i>	<i>Единица измерения</i>	<i>Планируемое значение показателя на 2017 год</i>	<i>Достигнутое значение показателя на 2017 год</i>
Подпрограмма 2. «Развитие потребительского рынка и услуг на территории Ленинского муниципального района на 2017-2021 годы».			
Развитие инфраструктуры потребительского рынка и услуг			
Обеспеченность населения площадью торговых объектов	Квадратные метры на 100 жителей	5140	5270
Объем инвестиций в основной капитал в отраслях торговли и бытовых услуг	Посадочное место	53,8	53,8
Объем инвестиций в основной капитал в отраслях торговли и бытовых услуг	Тысяча рублей	2100000	2105500
Количество введенных объектов по продаже отечественной сельхозпродукции "Подмосковный фермер"	Единица	1	1
Количество введенных объектов по продаже отечественной сельхозпродукции "Подмосковный фермер"	Тысяча квадратных метров	38	38,3
Доля ликвидированных розничных рынков, несоответствующих требованиям законодательства, от общего количества выявленных несанкционированных	Процент	100	100
Доля ликвидированных нестационарных объектов, несоответствующих требованиям законодательства, от общего количества выявленных несанкционированных	Процент	100	100
Количество проведенных ярмарок на одно место, включенное в сводный перечень мест для проведения ярмарок	Единица	8	34
Обеспеченность населения бытовыми услугами (раб. мест/на 1000 жителей)	Рабочее место	13,9	13,9
Реализация некоторых мер по защите прав потребителей в сфере торговли, общественного питания и бытовых услуг			
Периодичность информирования населения через интернет-сайт о действующем законодательстве по защите прав потребителей	Раз в год	2	3
Развитие похоронного дела в Ленинском муниципальном районе			
Динамика сокращения в Ленинском муниципальном районе доли кладбищ, земельные участки которых не оформлены в муниципальную собственность в соответствии с законодательством РФ	Процент	0	12

ПОКАЗАТЕЛИ РЕАЛИЗАЦИИ МУНИЦИПАЛЬНЫХ ПРОГРАММ ЛЕНИНСКОГО МУНИЦИПАЛЬНОГО РАЙОНА В 2017 ГОДУ

Муниципальная программа : «Предпринимательство Ленинского муниципального района на 2017-2021 годы»			
<i>Показатели, характеризующие достижение цели</i>	<i>Единица измерения</i>	<i>Планируемое значение показателя на 2017 год</i>	<i>Достигнутое значение показателя на 2017 год</i>
Отклонение от норм расходов на содержание мест захоронений	Процент	0	0
<i>Доля кладбищ, соответствующих требованиям порядка деятельности общественных кладбищ и крематориев на территории Московской области</i>	<i>Процент</i>	<i>100</i>	<i>36,1</i>
Подпрограмма 3. «Развитие конкуренции на территории Ленинского муниципального района на 2017 – 2021 годы»			
Развитие сферы муниципальных закупок			
Доля обоснованных, частично обоснованных жалоб в Федеральную антимонопольную службу (ФАС России) (от общего количества опубликованных торгов)	Процент	1,2	1,2
Доля несостоявшихся торгов от общего количества объявленных торгов	Процент	18	20
Среднее количество участников на торгах	Процент	4,3	4,1
Доля экономии бюджетных денежных средств в результате проведения торгов от общей суммы объявленных торгов	Процент	10	10
Доля закупок среди субъектов малого предпринимательства, социально ориентированных некоммерческих организаций, осуществляемых в соответствии с Федеральным законом от 05.04.2013 № 44-ФЗ "О контрактной системе в сфере закупок товаров, работ, услуг для обеспечения государственных и муниципальных нужд"	Процент	25	56,1
Внедрение Стандарта развития конкуренции на территории Ленинского муниципального района			
Количество реализованных требований Стандарта развития конкуренции в Московской области	Единиц	7	7
Подпрограмма 4. «Создание условий для устойчивого экономического развития Ленинского муниципального района на 2017-2021 годы»			
Инвестиции в основной капитал за счет всех источников финансирования			
Инвестиции в основной капитал за счет всех источников финансирования в ценах соответствующих лет	Млн. рублей	40290	45681
Инвестиции в основной капитал (за исключением бюджетных средств) без инвестиций направленных на строительство жилья	Млн. рублей	14927	16927,7

ПОКАЗАТЕЛИ РЕАЛИЗАЦИИ МУНИЦИПАЛЬНЫХ ПРОГРАММ ЛЕНИНСКОГО МУНИЦИПАЛЬНОГО РАЙОНА В 2017 ГОДУ

Муниципальная программа : «Предпринимательство Ленинского муниципального района на 2017-2021 годы»			
<i>Показатели, характеризующие достижение цели</i>	<i>Единица измерения</i>	<i>Планируемое значение показателя на 2017 год</i>	<i>Достигнутое значение показателя на 2017 год</i>
Темп роста отгруженных товаров собственного производства, выполненных работ и услуг собственными силами по промышленным видам деятельности, в процентах к предыдущему периоду	Процент	102,5	106,5
Объем отгруженной продукции высокотехнологичных и наукоемких видов экономической деятельности по крупным и средним организациям	Миллион рублей	12874	13496,3
Количество многопрофильных промышленных парков, технологических парков, промышленных площадок	Единиц	2	2
Темп роста отгруженных товаров собственного производства, выполненных работ и услуг собственными силами по промышленным видам деятельности			
Количество привлеченных резидентов в промышленные парки, технопарки и промзоны	Единиц	61	73
Внутренние затраты на исследования и разработки	Миллион рублей	4326,8	5545,2
Количество привлеченных инвесторов на территории муниципальных образований Московской области	Единиц	16	14
Количество созданных рабочих мест			
Среднемесячная начисленная заработная плата работников организаций, не относящихся к субъектам малого предпринимательства, средняя численность работников которых превышает 15 человек	Рубль	61292,8	61102,7
Количество созданных рабочих мест, всего	Единиц	1020	1894
Увеличение доли высококвалифицированных работников системообразующих предприятий Московской области в числе квалифицированных работников системообразующих предприятий Московской области	Процент	30	30
Увеличение производительности труда в системообразующих предприятиях Московской области путем расчета прироста выработки на одного работающего	Тысяча рублей	6503	7244
Увеличение реальной заработной платы в целом по системообразующим предприятиям	Процент	0,1	0,2
Подпрограмма 5. Содействие занятости населения Ленинского муниципального района на 2017-2021 годы			
Оказание содействия во временном трудоустройстве и профессиональной подготовке безработных			
Уровень официально регистрируемой безработицы	Процент	0,7	0,4
Уровень безработицы (по методологии Международной организации труда) в среднем за год	Процент	2,4	1,4

ПОКАЗАТЕЛИ РЕАЛИЗАЦИИ МУНИЦИПАЛЬНЫХ ПРОГРАММ ЛЕНИНСКОГО МУНИЦИПАЛЬНОГО РАЙОНА В 2017 ГОДУ

Муниципальная программа «Развитие системы информирования населения Ленинского муниципального района о деятельности органов муниципальной власти Ленинского района»			
<i>Показатели, характеризующие достижение цели</i>	<i>Единица измерения</i>	<i>Планируемое значение показателя на 2017 год</i>	<i>Достигнутое значение показателя на 2017 год</i>
Подпрограмма 1. Развитие системы информирования населения Ленинского муниципального района о деятельности органов муниципальной власти			
Повышение уровня информированности населения муниципального образования Московской области			
Повышение уровня информированности населения муниципального образования Московской области	Процент	110,72	129,62
Уровень информирования населения об основных событиях социально-экономического развития, общественно-политической жизни, освещение деятельности органов местного самоуправления муниципального образования Московской области в печатных СМИ, выходящих на территории муниципального образования	Процент к базовому году	102,08	122,06
Уровень информирования жителей муниципального образования о деятельности органов местного самоуправления путем изготовления и распространения (вещания) на территории муниципального образования телепередач	Процент к базовому году	102,66	103,65
Уровень информирования населения муниципального образования о деятельности органов местного самоуправления муниципального образования Московской области путем размещения материалов в электронных СМИ, распространяемых в сети Интернет (сетевых изданиях). Создание и ведение информационных ресурсов и баз данных муниципального образования	Процент к базовому году	112,68	133,72
Уровень информирования населения путем изготовления и распространения полиграфической продукции о социально значимых вопросах в деятельности органов местного самоуправления муниципального образования, формирование положительного образа муниципального образования как социально ориентированного, комфортного для жизни и ведения предпринимательской деятельности	Процент к базовому году	107,14	107,14
Повышение уровня информированности населения посредством наружной рекламы			
Количество мероприятий, к которым обеспечено праздничное, тематическое и праздничное световое оформление территории муниципального образования	Единиц	11	11
Количество тематических информационных кампаний, охваченных социальной рекламой на рекламных носителях наружной рекламы на территории муниципального образования Московской области	Единиц	15	15
Соответствие количества и фактического расположения рекламных конструкций на территории муниципального образования согласованной Правительством Московской области схеме размещения рекламных конструкций и актуальность схемы размещения рекламных конструкций	Процент	100	98,02

ПОКАЗАТЕЛИ РЕАЛИЗАЦИИ МУНИЦИПАЛЬНЫХ ПРОГРАММ ЛЕНИНСКОГО МУНИЦИПАЛЬНОГО РАЙОНА В 2017 ГОДУ

Муниципальная программа «Социальная защита населения Ленинского муниципального района на 2017-2021 годы»			
<i>Показатели, характеризующие достижение цели</i>	<i>Единица измерения</i>	<i>Планируемое значение показателя на 2017 год</i>	<i>Достигнутое значение показателя на 2017 год</i>
Подпрограмма 1. Меры социальной поддержки населения Ленинского муниципального района			
Создание условий для укрепления института семьи популяризации семейных ценностей, сохранение жизненной активности и реализации внутреннего потенциала граждан пожилого возраста и инвалидов			
Увеличение доли вторых, третьих и последующих рождений детей, процент: - доля вторых рождений	Процент	37,5	38,2
Увеличение доли вторых, третьих и последующих рождений детей, процент: - доля третьих и последующих рождений	Процент	14,1	15,2
Предоставление мер социальной поддержки гражданам, имеющим место жительства в Ленинском муниципальном районе на основе адресного подхода			
Доля граждан, получивших меры социальной поддержки, от общего числа обратившихся граждан и имеющих право на их получение составит 100 процентов, процент	Процент	100	100
Подпрограмма 2. Доступная среда Ленинского муниципального района			
Формирование в Ленинском муниципальном районе условий для беспрепятственного доступа к объектам и услугам в приоритетных сферах жизнедеятельности инвалидов и других маломобильных групп населения (здравоохранение, культура, транспорт, образование, социальная защита, спорт и физическая культура, жилищный фонд, торговля)			
Доля доступных для инвалидов и других маломобильных групп населения муниципальных приоритетных объектов социальной, транспортной, инженерной инфраструктуры в общем количестве муниципальных приоритетных объектов в муниципальном образовании	Процент	55	63,04
Подпрограмма 3. Создание условий для оказания медицинской помощи населению в пределах полномочий			
Формирование здорового образа жизни у населения Ленинского муниципального района			
Смертность от дорожно-транспортных происшествий, случаев на 100 тыс. человек	Случаев на 100 человек	8,5	10,1
Доля взрослого населения муниципального образования, прошедшего диспансеризацию, от общего числа взрослого населения	Процент	23	23,4
Доля обучающихся в муниципальных общеобразовательных учреждениях, прошедших профилактические осмотры с целью раннего выявления лиц, допускающих немедицинское потребление наркотических средств от количества обучающихся с 13 лет в общеобразовательных организациях, подлежащих профосмотрам	Процент	100	44

ПОКАЗАТЕЛИ РЕАЛИЗАЦИИ МУНИЦИПАЛЬНЫХ ПРОГРАММ ЛЕНИНСКОГО МУНИЦИПАЛЬНОГО РАЙОНА В 2017 ГОДУ

Муниципальная программа «Спорт Ленинского муниципального района на 2017-2021 годы»			
Подпрограмма 1. Физическая культура и массовый спорт в Ленинском муниципальном районе			
<i>Показатели, характеризующие достижение цели</i>	<i>Единица измерения</i>	<i>Планируемое значение показателя на 2017 год</i>	<i>Достигнутое значение показателя на 2017 год</i>
Вовлечение жителей Ленинского района в систематические занятия физической культурой и спортом			
Количество жителей Московской области, систематически занимающихся физической культурой и спортом	Тысяча человек	37,78	40,01
Доля жителей, систематически занимающихся физической культурой и спортом, в общей численности населения района (процент)	Процент	36,5	36,5
Доля учащихся и студентов, систематически занимающихся физической культурой и спортом, в общей численности учащихся и студентов района	Процент	73	73
Доля лиц с ограниченными возможностями здоровья и инвалидов, систематически занимающихся физической культурой и спортом, в общей численности данной категории населения района	Процент	8	8
Доля граждан, занимающихся в спортивных организациях, в общей численности детей и молодежи района в возрасте 6-15 лет	Процент	41	41
Доля жителей района, выполнивших нормативы ВФСК ГТО, в общей численности населения, принявшего участие в сдаче нормативов ВФСК ГТО	Процент	25	25
Доля учащихся и студентов – жителей района, выполнивших нормативы ВФСК ГТО, в общей численности населения, принявшего участие в сдаче нормативов ВФСК ГТО	Процент	40	40
Доля административно-управленческого персонала в штанной численности подведомственных учреждений	Процент	-	12
Количество спортсменов, которые выступают за организации, команды которых выступают на всероссийских и международных соревнованиях, получающих финансовую поддержку от района, - команды мастеров (чел.) - юниоры (чел.) - юниоры (чел.)	Процент	13,18,18	13,18,18
Увеличение жителей Ленинского района, занимающихся физической культурой и спортом по месту работы, в общей численности населения, занятого в экономике района	Процент	20,3	20,3
Развитие материально-технической базы сферы физической культуры и спорта			
Уровень обеспеченности населения спортивными сооружениями, исходя из единовременной пропускной способности объектов спорта	Процент	24	24

ПОКАЗАТЕЛИ РЕАЛИЗАЦИИ МУНИЦИПАЛЬНЫХ ПРОГРАММ ЛЕНИНСКОГО МУНИЦИПАЛЬНОГО РАЙОНА В 2017 ГОДУ

<i>Показатели, характеризующие достижение цели</i>	<i>Единица измерения</i>	<i>Планируемое значение показателя на 2017 год</i>	<i>Достигнутое значение показателя на 2017 год</i>
Эффективность использования существующих объектов спорта		65	100
Развитие материально-технической базы сферы физической культуры и спорта			
Доля эффективно используемых плоскостных спортивных сооружений, соответствующих требованиям: имеющих балансодержателей, паспорт объекта, закреплён тренер	Процент	100	100
Количество введенных физкультурно-оздоровительных комплексов и плоскостных спортивных сооружений	Штука	4	5
Подпрограмма 2. Организация работы с молодежью			
Вовлечение молодёжи в мероприятия, направленные на гражданско-патриотическое и духовно-нравственное воспитание, становление и самоопределение, укрепление социальной ответственности, профессионального самоопределения, трудовой и социальной адаптации молодежи и поддержке социально-значимых инициатив			
Количество молодых жителей Ленинского района, вовлеченных в мероприятия для подростков и молодежи	Тысяча человек	10	10
Организация и проведение районных мероприятий для подростков и молодежи, участие молодежи в районных, межрайонных, областных, региональных и международных мероприятиях	Мероприятия	80	80
Увеличение вовлеченности молодых граждан в работу молодежных общественных организаций и добровольческую (волонтерскую) деятельность	Процент	5	5,5
Доля молодых граждан, принимающих участие в мероприятиях по гражданско-патриотическому, духовно-нравственному воспитанию, к общему числу молодых граждан	Процент	11	11
Увеличение процента охвата специалистов, занятых в сфере молодежной политики, обучающими мероприятиями	Процент	25	25
Уровень соответствия учреждений (организаций) по работе с молодежью муниципального образования нормативам минимального обеспечения молодежи учреждениями (организациями) по работе с молодежью по месту жительства	Процент	106	102,9
Организация временной занятости населения			
Количество молодых людей Ленинского района, вовлеченных в мероприятия по трудовой занятости	Количество человек	65	80

ПОКАЗАТЕЛИ РЕАЛИЗАЦИИ МУНИЦИПАЛЬНЫХ ПРОГРАММ ЛЕНИНСКОГО МУНИЦИПАЛЬНОГО РАЙОНА В 2017 ГОДУ

Программа «Экология и окружающая среда Ленинского муниципального района Московской области на 2017-2021 годы»			
<i>Подпрограмма 1. Окружающая среда</i>			
<i>Показатели, характеризующие достижение цели</i>	<i>Единица измерения</i>	<i>Планируемое значение показателя на 2017 год</i>	<i>Достигнутое значение показателя на 2017 год</i>
Повышение уровня защищенности окружающей среды (атмосферного воздуха, водных объектов, земельных ресурсов, животного и растительного мира) и населения при осуществлении хозяйственной и иной деятельности за счет проведения хозяйствующими субъектами ряда природоохранных мероприятий с целью устранения нарушений в области охраны окружающей среды			
Количество исследуемых компонентов окружающей среды	Единица	2	2
Снижение сброса загрязняющих веществ в стоках и повышение качества очистки вод	Процент	80	80
Соответствие расходов на природоохранную деятельность установленных муниципальной экологической программой, нормативу расходов на природоохранную деятельность, установленную Правительством Московской области (28.6 руб./чел.)	Процент	100	102,9
Обеспечение эффективных решений проблем в системе санитарной очистки населенных мест			
<i>Наличие генеральных схем санитарной очистки территории муниципального образования</i>	<i>Процент</i>	<i>85</i>	<i>28</i>
Обеспечение удовлетворительного состояния, нормального развития, воспроизводства зеленых насаждений на территории района			
Соответствие фактической площади озелененных территорий минимально необходимой площади озелененных территорий согласно нормативам градостроительного проектирования	Процент	100	100
Создание единого перечня гидротехнических сооружений, формирование базы данных с техническими характеристиками и текущем состоянием гидротехнических сооружений для подготовки планов обеспечения безопасности гидротехнических сооружений в соответствии с требованиями Ростехнадзора			
Количество гидротехнических сооружений, занесенных в реестр объектов недвижимости в качестве бесхозяйных, к общему количеству выявленных бесхозяйных сооружений	Процент	70	70
Формирование экологического сознания и повышения уровня экологической культуры населения района путем привлечения его к участию в мероприятиях, направленных на охрану окружающей среды, на бережное отношение к природе, а также получение сведений об уровне загрязнения атмосферного воздуха и водных объектов на территории района			
Организация мероприятий по экологическому воспитанию и просвещению населения на территории Ленинского муниципального района Московской области	Единица	90	90

ПОКАЗАТЕЛИ РЕАЛИЗАЦИИ МУНИЦИПАЛЬНЫХ ПРОГРАММ ЛЕНИНСКОГО МУНИЦИПАЛЬНОГО РАЙОНА В 2017 ГОДУ

Программа «Энергосбережение и повышение энергетической эффективности на территории Ленинского муниципального района на 2014-2018 годы»			
Подпрограмма 1. Энергосбережение и повышение энергетической эффективности на территории Ленинского муниципального района на 2017-2021 годы			
<i>Показатели, характеризующие достижение цели</i>	<i>Единица измерения</i>	<i>Планируемое значение показателя на 2017 год</i>	<i>Достигнутое значение показателя на 2017 год</i>
Создание условий для энергосбережения в уличном освещении на территории Ленинского муниципального района			
Доля современных энергоэффективных светильников в общем количестве светильников наружного освещения	Процент	66,47	76,26
Удельный расход электрической энергии в системах уличного освещения (на 1 кв. метр освещаемой площади с уровнем освещенности, соответствующим установленным нормативам)	Киловаттчас/кв адратный метр	2,36	2,36
Доля освещенных улиц, проездов, набережных, площадей с уровнем освещенности, соответствующим установленным нормативам в общей протяженности освещенных улиц, проездов, набережных, площадей	Процент	92,51	90,3
Доля светильников в общем количестве светильников уличного освещения, управление которыми осуществляется с использованием автоматизированных систем управления уличным освещением	Процент	62,32	65,15
Доля улиц, проездов, набережных, площадей прошедших светотехническое обследование в общей протяженности освещенных улиц, проездов, набережных, площадей	Процент	0	0
Доля самонесущего изолированного провода (СИП) в общей протяженности линий уличного освещения	Процент	72,16	69,51
Доля аварийных опор и опор со сверхнормативным сроком службы в общем количестве наружного освещения	Процент	6,68	2,53
Снижение смертности при дорожно-транспортных происшествиях на автомобильных дорогах за счет доведения уровня освещенности до нормативного	Процент	0	0
Повышение энергетической эффективности в муниципальной сфере			
Доля зданий, строений, сооружений муниципальной собственности, соответствующих нормальному уровню энергетической эффективности и выше (А, В, С, D)	Процент		

ПОКАЗАТЕЛИ РЕАЛИЗАЦИИ МУНИЦИПАЛЬНЫХ ПРОГРАММ ЛЕНИНСКОГО МУНИЦИПАЛЬНОГО РАЙОНА В 2017 ГОДУ

Показатели, характеризующие достижение цели	Единица измерения	Планируемое значение показателя на 2017 год	Достигнутое значение показателя на 2017 год
Доля зданий, строений, сооружений органов местного самоуправления и муниципальных учреждений, оснащенных приборами учета потребляемых энергетических ресурсов	Процент	49,37	49,25
<i>Удельный суммарный расход энергетических ресурсов на снабжение органов местного самоуправления и муниципальных учреждений (в расчете на 1 кв. метр общей площади)</i>	Процент	100	86,3
Доля муниципальных учреждений в общем количестве муниципальных учреждений, представивших информацию в информационные системы в области энергосбережения	Процент	0,042	0,042
Доля муниципальных учреждений в общем количестве муниципальных учреждений, представивших информацию в информационные системы в области энергосбережения	Процент	100	100
<i>Доля зданий, строений, сооружений, занимаемых организациями бюджетной сферы, оборудованных автоматизированными индивидуальными тепловыми пунктами (ИТП)</i>	Процент	7,8	2,6
Удельный расход электрической энергии на снабжение органов местного самоуправления и муниципальных учреждений (в расчете на 1 кв.метр общей площади)	Киловатт-час/квадратный метр	46,03	46,03
Удельный расход тепловой энергии на снабжение органов местного самоуправления и муниципальных учреждений (в расчете на 1 кв.метр общей площади)	Гкал/м2	0,171	0,171
Удельный расход холодной воды на снабжение органов местного самоуправления и муниципальных учреждений (в расчете на 1 человека)	Кубический метр/человек	61,29	61,29
Удельный расход горячей воды на снабжение органов местного самоуправления и муниципальных учреждений (в расчете на 1 человека)	Кубический метр/человек	12,83	12,83
Удельный расход природного газа на снабжение органов местного самоуправления и муниципальных учреждений (в расчете на 1 человека)	Кубический метр/человек	1,14	1,14

ПОКАЗАТЕЛИ РЕАЛИЗАЦИИ МУНИЦИПАЛЬНЫХ ПРОГРАММ ЛЕНИНСКОГО МУНИЦИПАЛЬНОГО РАЙОНА В 2017 ГОДУ

Показатели, характеризующие достижение цели	Единица измерения	Планируемое значение показателя на 2017 год	Достигнутое значение показателя на 2017 год
Повышение энергетической эффективности в жилищном фонде			
Количество многоквартирных домов, соответствующих нормальному классу энергетической эффективности и выше (А, В, С, D)	Единиц	144	144
<i>Доля многоквартирных домов, оснащенных общедомовыми приборами учета потребляемых энергетических ресурсов</i>	<i>Процент</i>	<i>78,7</i>	<i>65,43</i>
Удельный суммарный расход энергетических ресурсов в многоквартирных домах (в расчете на 1 кв. метр общей площади)	Единиц	0,031	0,031
Удельный расход тепловой энергии в многоквартирных домах (в расчете на 1 кв.метр общей площади)	Гкал/м2	0,157	0,157
Удельный расход холодной воды в многоквартирных домах (в расчете на 1 жителя)	Кубический метр/человек	50,31	50,31
Удельный расход горячей воды в многоквартирных домах (в расчете на 1 жителя)	Кубический метр/человек	27,95	27,95
Удельный расход электрической энергии в многоквартирных домах (в расчете на 1 кв.метр общей площади)	Кубический метр/человек	31,04	31,04
Информационное обеспечение энергосберегающих мероприятий			
<i>Доля ответственных за энергосбережение и повышение энергетической эффективности, прошедших обучение по образовательным программам в области энергосбережения и повышения энергетической эффективности</i>	<i>Процент</i>	<i>15,73</i>	<i>11,24</i>
Количество энергосервисных договоров заключенных органами местного самоуправления и муниципальными учреждениями	Штука	1	0
Повышение энергетической эффективности систем коммунальной инфраструктуры			
Удельный расход электрической энергии, используемой при передаче тепловой энергии в системах теплоснабжения	тыс. кВтч/тыс.м3	169,7	169,7
Доля потерь тепловой энергии при ее передаче в общем объеме переданной тепловой энергии	Процент	15,62	15,62
Доля потерь воды при ее передаче в общем объеме переданной воды	Процент	1,54	1,54
Удельный расход электрической энергии, используемой для передачи (транспортировки) воды в системах водоснабжения (на 1 куб. метр)	Киловатт-час/квадратный метр	0,499	0,499

Муниципальные меры социальной поддержки, льготы, надбавки и доплаты работникам муниципальных учреждений, государственных учреждений здравоохранения за 2017 год

<i>Виды расходов</i>	<i>Льготное лекарственное обеспечение отдельных категорий граждан</i>	<i>Оплата проезда специалистам учреждений здравоохранения (до границ Ленинского муниципального района)</i>	<i>Бесплатное питание работников дошкольных образовательных организаций и работников дошкольных отделений в общеобразовательных организациях</i>	<i>Надбавка к заработной плате руководителям дошкольных образовательных организаций в размере 25% должностного оклада</i>	<i>Выплата компенсации родительской платы за детьми, осваивающими образовательные программы дошкольного образования</i>	<i>Надбавка к заработной плате работникам дошкольного учреждений в п.Горки Ленинские в размере 25% должностного оклада</i>
<i>Управление образования</i>		<i>0,0</i>	<i>17 036,1</i>	<i>2 848,4</i>	<i>10 691,2</i>	<i>1 517,4</i>
<i>дошкольные организации</i>			<i>16 020,9</i>	<i>2 848,4</i>		<i>1 517,4</i>
<i>общеобразовательные организации</i>			<i>1 015,2</i>			
<i>прочие учреждения</i>						
<i>граждане, имеющие детей, посещающих муниципальные дошкольные учреждения</i>					<i>10 691,2</i>	
<i>Управление по делам молодежи, культуре и спорту</i>		<i>0,0</i>	<i>0,0</i>	<i>0,0</i>	<i>0,0</i>	<i>1 050,0</i>
<i>учреждения культуры и дополнительного образования</i>						<i>1 050,0</i>
<i>Администрация Ленинского муниципального района</i>		<i>1 789,6</i>	<i>0,0</i>	<i>0,0</i>	<i>0,0</i>	<i>1 156,5</i>
<i>жители района</i>	<i>2 999,8</i>					
<i>работникам учреждений здравоохранения</i>		<i>1 789,6</i>				<i>1 156,5</i>
<i>ВСЕГО:</i>	<i>2 999,8</i>	<i>1 789,6</i>	<i>17 036,1</i>	<i>2 848,4</i>	<i>10 691,2</i>	<i>3 723,9</i>

Муниципальные меры социальной поддержки, льготы, надбавки и доплаты работникам муниципальных учреждений, государственных учреждений здравоохранения за 2017 год

Виды расходов	Компенсация родительской платы МОП	Доплаты молодым специалистам муниципальных учреждений (организаций) в размере 5 000,0 руб.	Доплаты к пенсии бывшим работникам муниципальных учреждений (по 500,0 руб.)	Арендная плата за жилье работникам учреждений здравоохранения	Компенсационные выплаты на частичное возмещение расходов за содержание жилых помещений в общежитиях для работников государственных и муниципальных учреждений	в тыс.руб
						ИТОГО:
<i>Управление образования</i>	2 757,3	4 030,5	516,0	0,0		39 396,9
<i>дошкольные организации</i>	2 757,2	680,0				23 824,0
<i>общеобразовательные организации</i>		3 273,8				4 289,0
<i>прочие учреждения</i>		76,7	516,0			592,7
<i>граждане, имеющие детей, посещающих муниципальные дошкольные учреждения</i>						10 691,2
<i>Управление по делам молодежи, культуре и спорту</i>	0,0	0,00	18,0			1 068,0
<i>учреждения культуры и дополнительного образования</i>		0,00	18,0			1 068,0
<i>Администрация Ленинского муниципального района</i>	0,0	1 973,8	492,0	3 637,0	591,9	12 640,6
<i>жители района</i>						2 999,8
<i>работникам учреждений здравоохранения</i>		1 973,8	492,0	3 637,0	591,9	9 640,8
В С Е Г О:	2 757,3	6 004,3	1 026,0	3 637,0	591,9	53 105,5

Реализация общественно-значимых проектов в 2017 году



В 2017 году завершено строительство нового здания Молоковской участковой больницы. Работа участковой больницы обеспечит доступность медицинской помощи жителей сельских поселений: Молоковское, Володарское, Развилковское.

Больница рассчитана: на оказание помощи в стационарных условиях по профилю «терапия» и в условиях дневного стационара по профилю «терапия».

Количество мест в стационаре больницы - 36 круглосуточных коек из них: по неврологии- 25 коек, 11 коек- по терапии.

На оказание амбулаторно-поликлинической помощи - на 100 посещений в смену по профилю: «терапия», стоматология, педиатрия, рентгенология, ультразвуковая диагностика, акушерство-гинекология, лабораторная диагностика, восстановительное лечение, физиотерапия.

Медицинская помощь в амбулаторных условиях будет оказываться как взрослому, так и детскому населению с общей численностью около 17000 человек.

Общая стоимость строительства – 239 млн. рублей



Администрация Ленинского муниципального района
Московской области

Бюджет для граждан

*(на основе решения Совета депутатов
Ленинского муниципального района
«Об исполнении бюджета муниципального
образования «Ленинский муниципальный
район Московской области» за 2017 год»
от 23.05.2018 № 1/12)*