



*Администрация Ленинского  
муниципального района Московской области*

# **Бюджет Ленинского муниципального района для граждан**

**(на основе решения Совета депутатов Ленинского  
муниципального района от 28.11.2018 №6/23  
«О бюджете муниципального образования  
«Ленинский муниципальный район Московской  
области» на 2019 год и на плановый период 2020 и 2021  
годов»)**



# Администрация Ленинского муниципального района Московской области

## Административно-территориальное деление Ленинского муниципального района Московской области

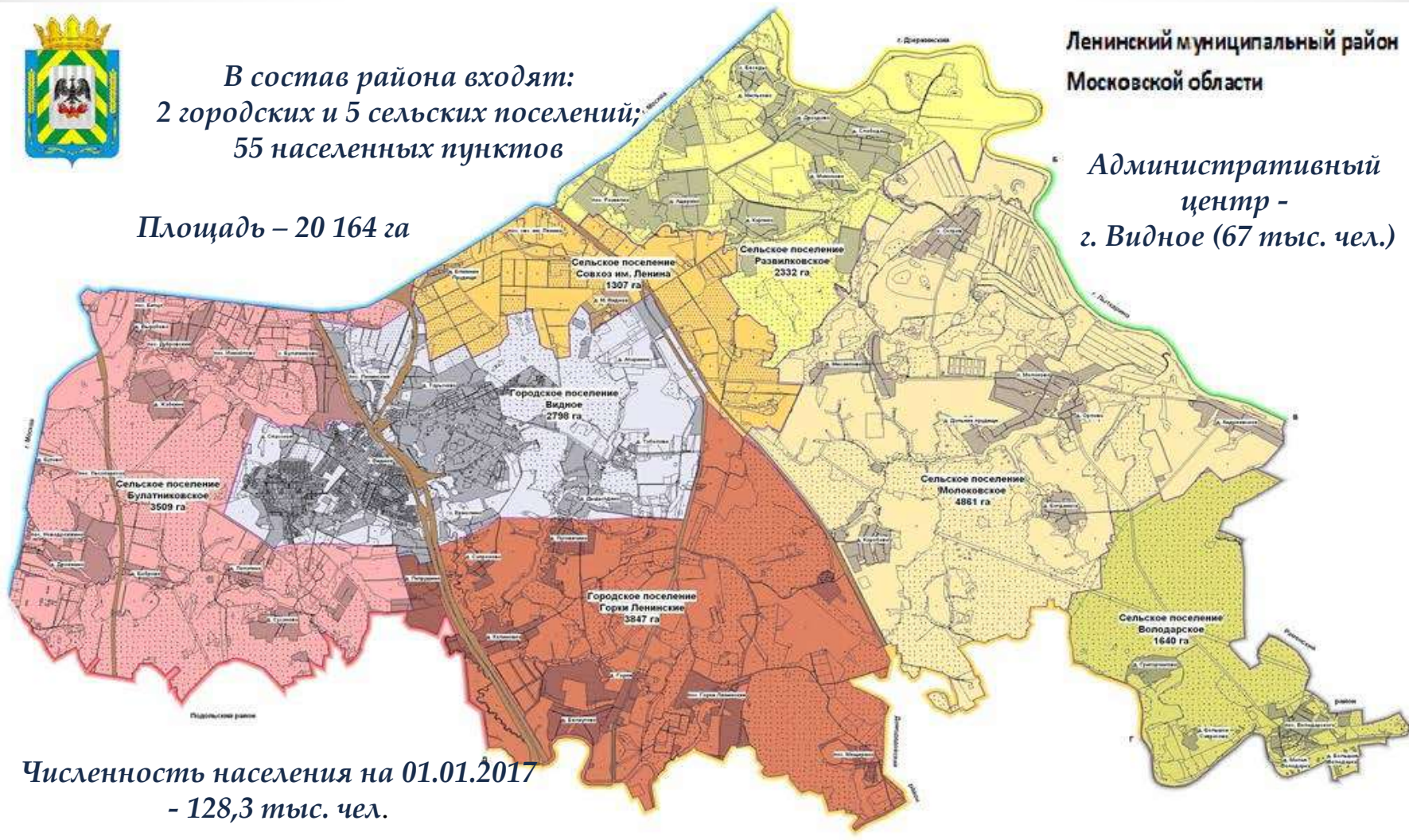


*В состав района входят:  
2 городских и 5 сельских поселений;  
55 населенных пунктов*

*Площадь – 20 164 га*

**Ленинский муниципальный район  
Московской области**

**Административный  
центр -  
г. Видное (67 тыс. чел.)**







## Администрация Ленинского муниципального района Московской области

### Основные показатели социально-экономического развития Ленинского муниципального района на 2019-2021 годы

*В состав Ленинского муниципального района входят: 2 городских поселения – Видное (административный центр района) и Горки Ленинские и 5 сельских поселений – Булатниковское, Володарское, Молоковское, Развилковское и Совхоз им. Ленина.*

*По территории Ленинского муниципального района проходят 3 федеральные автомобильные трассы и железная дорога Павелецкого направления. В непосредственной близости расположен аэропорт «Домодедово».*

*Численность населения района по состоянию на 01.01.2018 – 128,3 тыс. человек. Численность трудоспособного населения составляет более 79 тыс. человек.*

*Общэкономический оборот в районе в 2017 году составил 368,4 млрд. руб., что на 4% больше, чем в предыдущем году. Объем отгруженных товаров собственного производства, выполненных работ и услуг собственными силами в 2017 году составил 79,8 млрд. рублей, рост – 3% к 2016 году.*

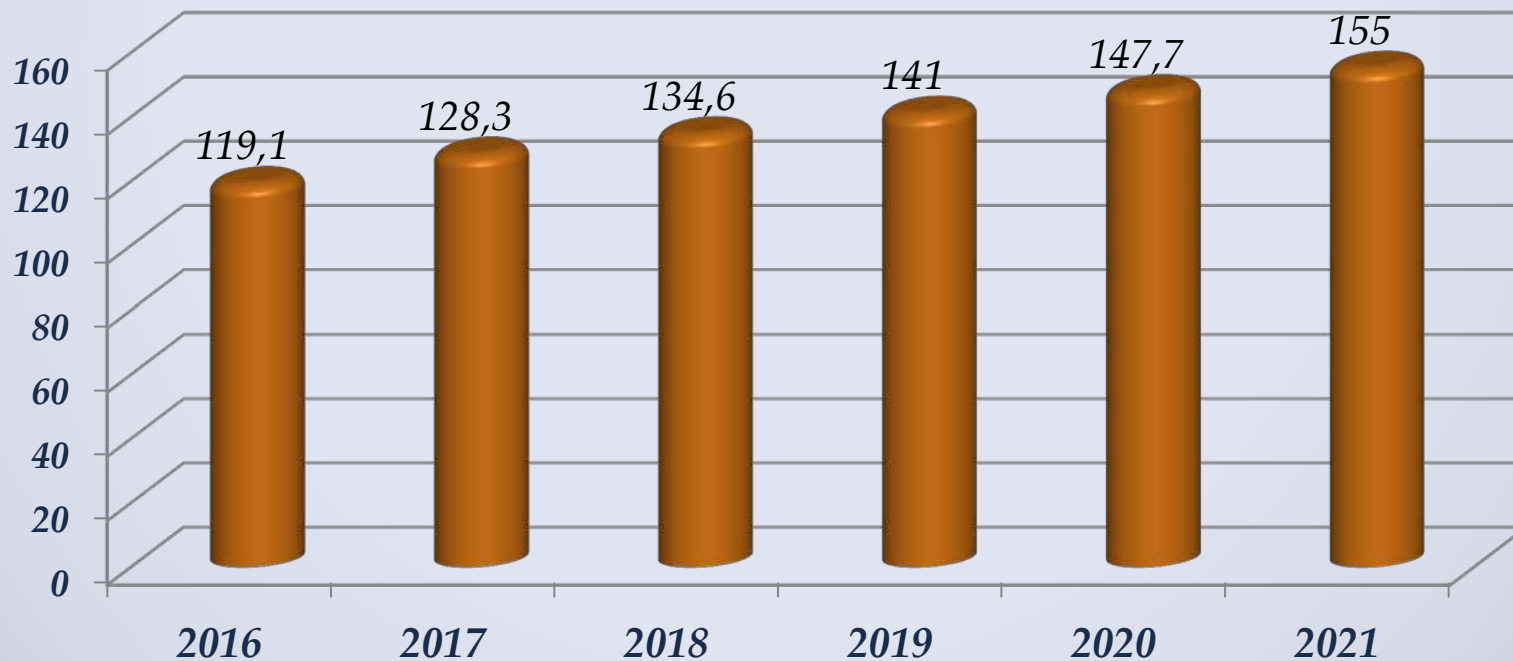
*Основными видами деятельности в экономике района с учетом его географического положения являются оптовая и розничная торговля, логистика. Оборот таких предприятий составляет более 60% от общэкономического оборота.*



## Администрация Ленинского муниципального района Московской области

### Основные показатели социально-экономического развития Ленинского муниципального района на 2019-2021 годы

Показатели численности постоянного населения разработаны с учетом естественного прироста населения и миграционного прироста. К концу 2017 года численность постоянного населения составила 128,3 тыс. человек (107,7% к 2016 году). В последующем, в 2019 году, ожидается увеличение численности населения до 141 тыс. человек, а к 2021 – до 155 тыс. человек.

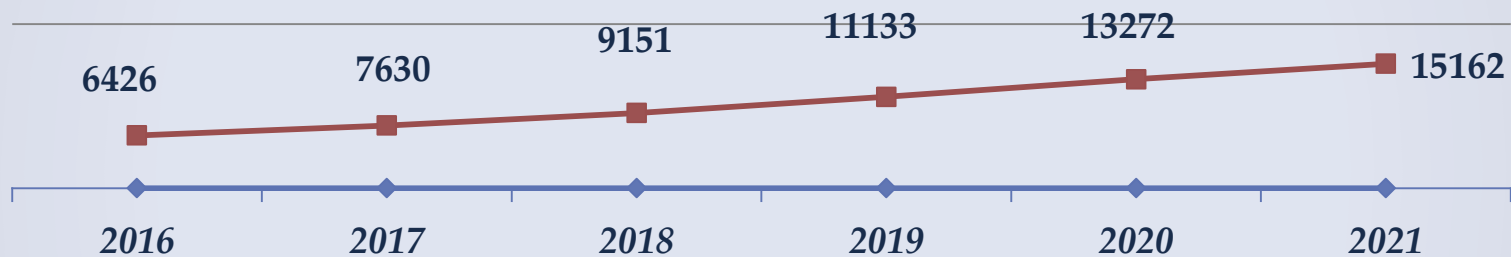




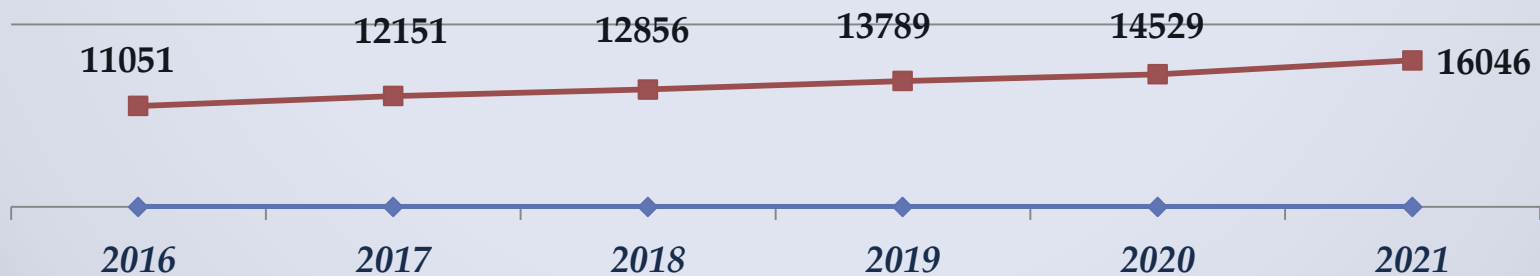
## Администрация Ленинского муниципального района Московской области

### Основные показатели социально-экономического развития Ленинского муниципального района на 2019-2021 годы

*Численность постоянного населения в возрасте от 3-х до 7 лет (чел.)*



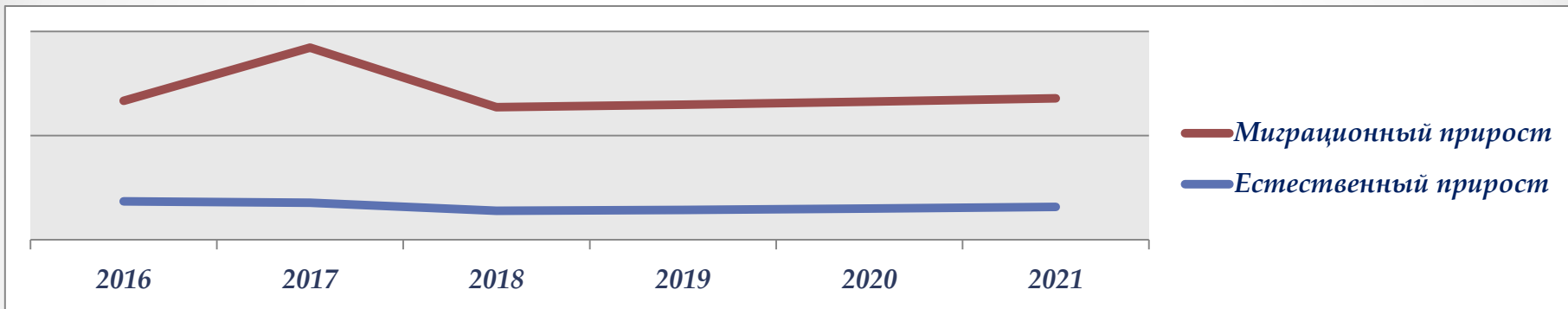
*Численность постоянного населения в возрасте от 7 до 17 лет (чел.)*





## Администрация Ленинского муниципального района Московской области

### Основные показатели социально-экономического развития Ленинского муниципального района на 2019-2021 годы



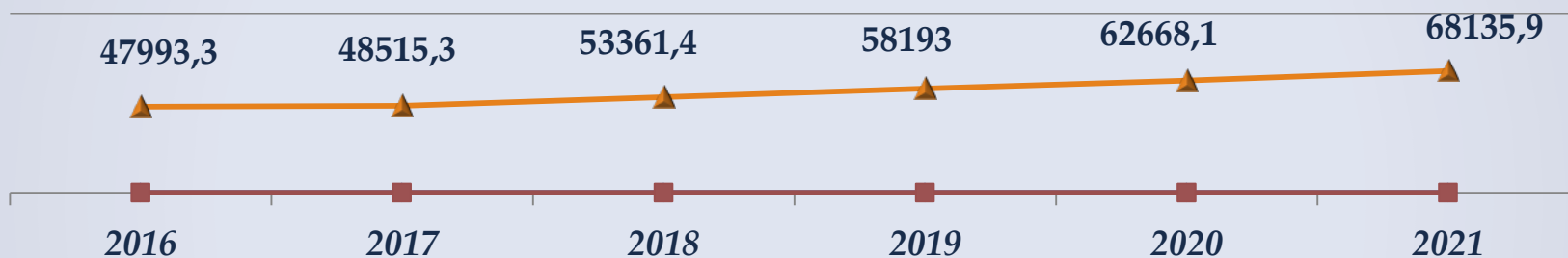
*В 2017 году была сохранена тенденция положительной динамики естественного прироста населения, этот показатель составил 1722 человека: количество родившихся 3077 чел.; количество умерших - 1305 чел. Это обстоятельство способствует оптимистическому прогнозу по увеличению численности населения за счет естественного прироста населения. Миграционный прирост населения в 2017 году составил 7449 человека, в дальнейшем ожидается сохранение показателя миграционного прироста, в 2021 году он составит 5376 человек. В 2018 году и в последующие годы прогнозируется ввод жилья в городском поселении Видное и сельских поселениях Булатниковское и Молоковское. В связи с этим, рост населения в Ленинском муниципальном районе будет происходить, также и за счет механического прироста населения из других регионов Российской Федерации и Московской области.*



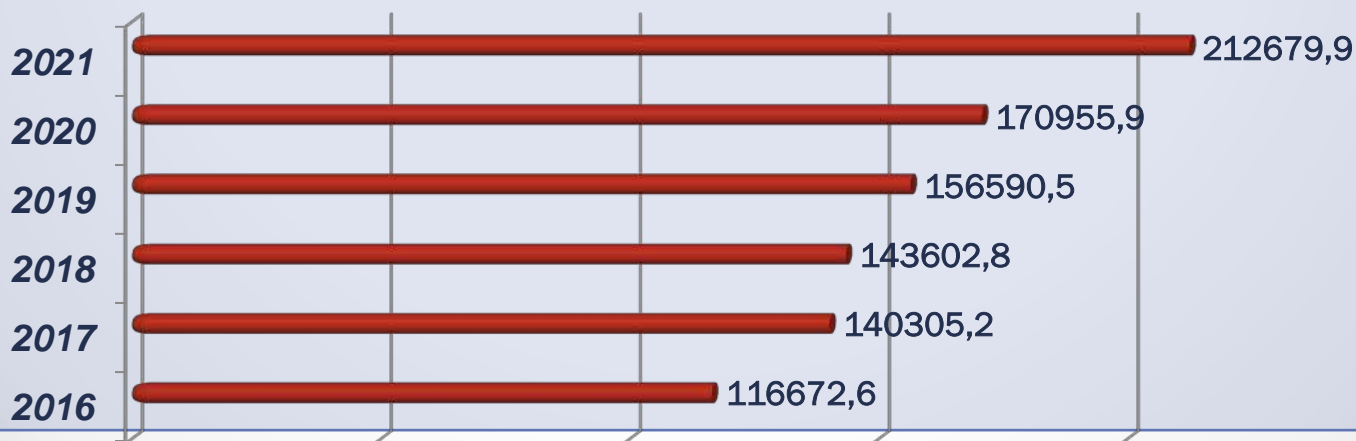
## Администрация Ленинского муниципального района Московской области

### Основные показатели социально-экономического развития Ленинского муниципального района на 2019-2021 годы

#### Объем отгруженных товаров собственного производства (млн. рублей)



#### Оборот розничной торговли (млн. рублей)

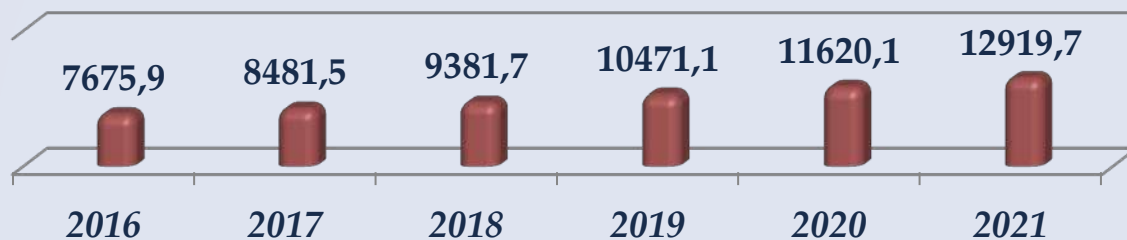




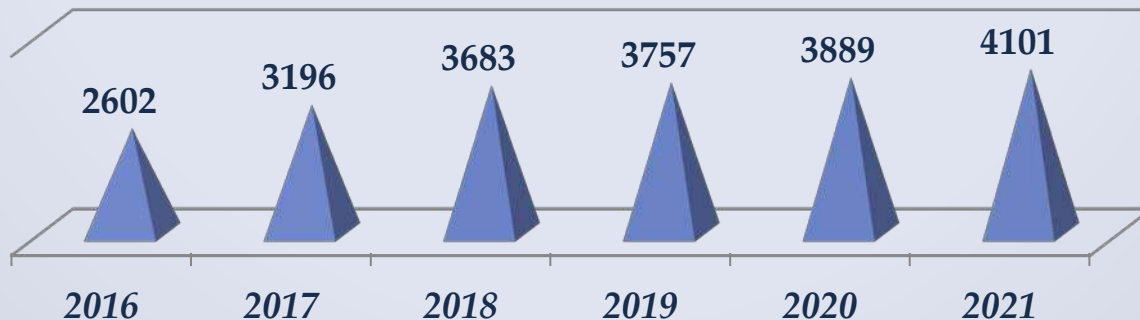
## Администрация Ленинского муниципального района Московской области

### Основные показатели социально-экономического развития Ленинского муниципального района на 2019-2021 годы

*Объем платных услуг населению (млн. рублей)*



*Количество малых предприятий (ед.)*



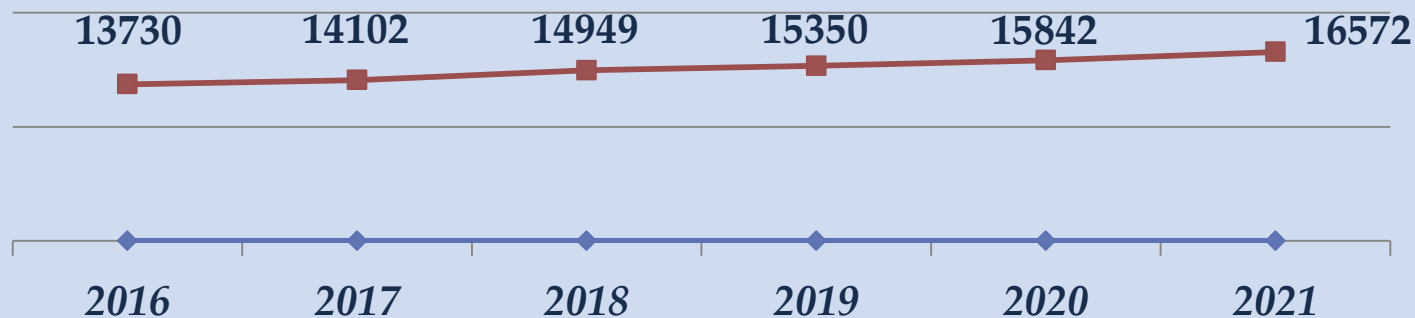




## Администрация Ленинского муниципального района Московской области

### Основные показатели социально-экономического развития Ленинского муниципального района на 2019-2021 годы

*Среднесписочная численность работников малых предприятий (чел.)*

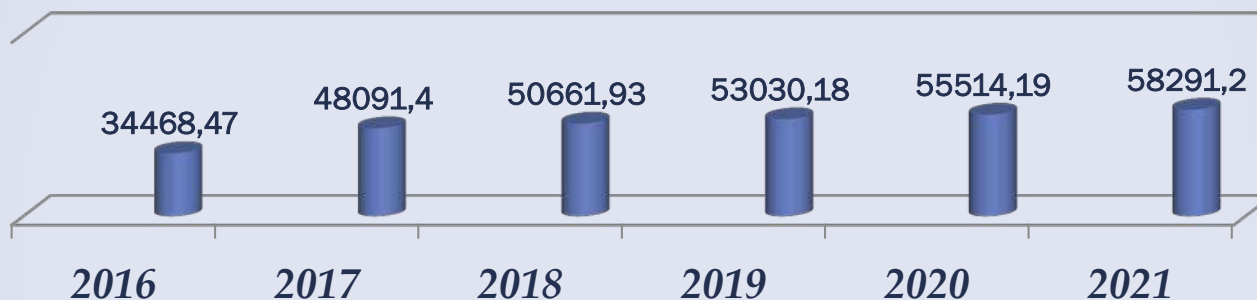





## Администрация Ленинского муниципального района Московской области

### Основные показатели социально-экономического развития Ленинского муниципального района на 2019-2021 годы

#### Инвестиции (млн. рублей)



#### Прибыль (млн. рублей)






## Администрация Ленинского муниципального района Московской области

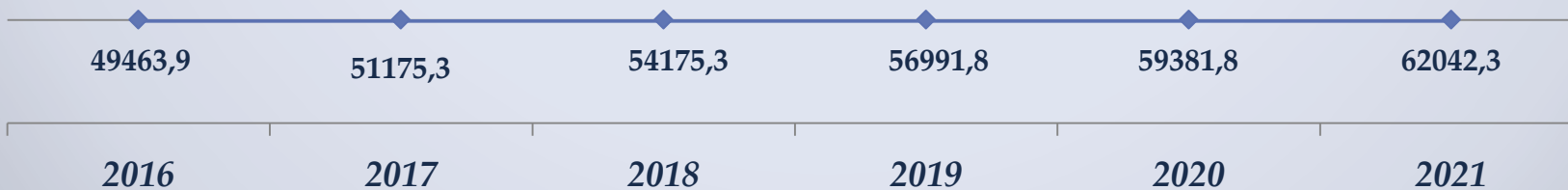
### Основные показатели социально-экономического развития Ленинского муниципального района на 2019-2021 годы

Темпы роста заработной платы на крупных и средних предприятиях района составили в 2017 году по отношению к 2016 году 104,2%. В денежном выражении среднемесячная начисленная заработная плата по полному кругу организаций в 2017 г. составила 51 489,2 рублей. В 2019-2021 гг. ожидается рост средней заработной платы на 4-5% ежегодно.

Фонд заработной платы (млн. рублей)



Среднемесячная заработная плата (тыс. рублей)





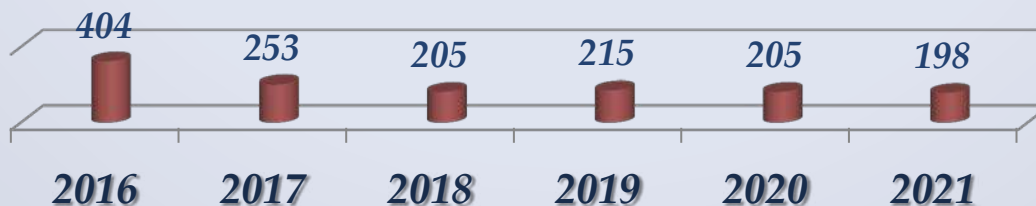
## Администрация Ленинского муниципального района Московской области

### Основные показатели социально-экономического развития Ленинского муниципального района на 2019-2021 годы

#### Количество созданных рабочих мест



#### Численность официально зарегистрированных безработных (чел).



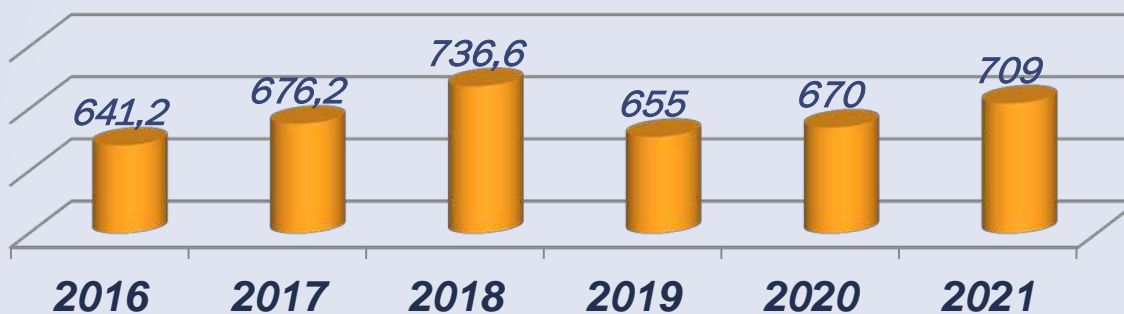





## Администрация Ленинского муниципального района Московской области

### Основные показатели социально-экономического развития Ленинского муниципального района на 2019-2021 годы

*Ввод в эксплуатацию жилых домов (тыс. кв. м.)*



*Уровень обеспеченности населения жильем (кв. м. на человека)*





## Администрация Ленинского муниципального района Московской области

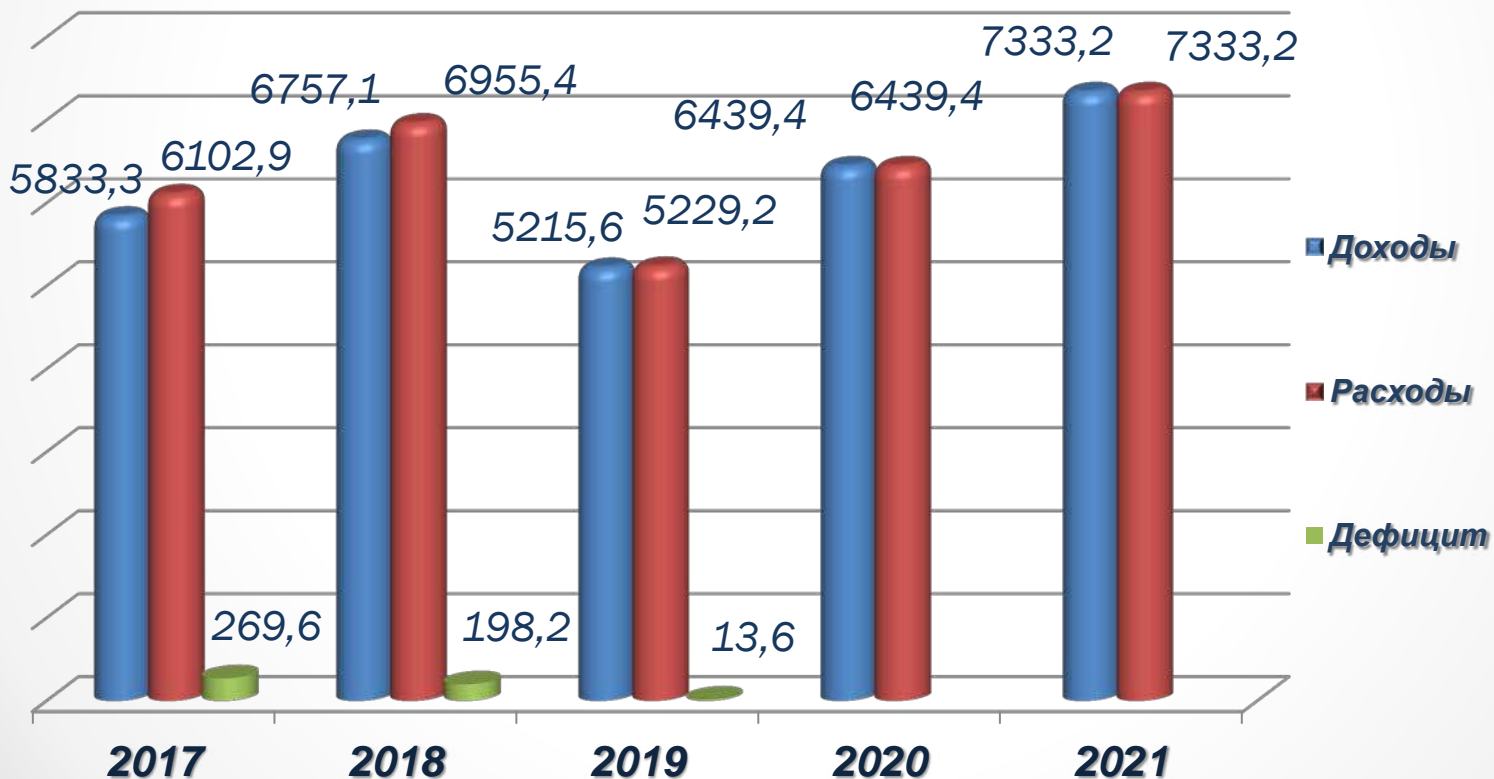
### Основные задачи и приоритеты бюджетной политики Ленинского муниципального района на 2019-2021 годы

- ✓ выполнение «указных показателей» по размеру заработной платы работников в отраслях бюджетной сферы, обеспечение заданных темпов роста заработной платы;
- ✓ финансовое обеспечение реализации приоритетных для региона и муниципального района задач;
- ✓ финансирование всех ранее принятых районом расходных обязательств, в том числе в рамках социальной поддержки отдельных категорий населения, работников муниципальных учреждений;
- ✓ контроль численности работников органов местного самоуправления и расходов на их содержание;
- ✓ повышение эффективности бюджетных расходов;
- ✓ обеспечение долгосрочной сбалансированности и устойчивости бюджета муниципального района;
- ✓ повышение доходного потенциала муниципального района и входящих в его состав поселений, в том числе, за счет проводимых мероприятий по мобилизации доходов;
- ✓ дальнейшее совершенствование программно-целевого метода планирования при формировании бюджета;
- ✓ повышение доступности и качества государственных и муниципальных услуг;
- ✓ продолжение работы направленной на повышение прозрачности и открытости бюджетного процесса.



# Администрация Ленинского муниципального района Московской области

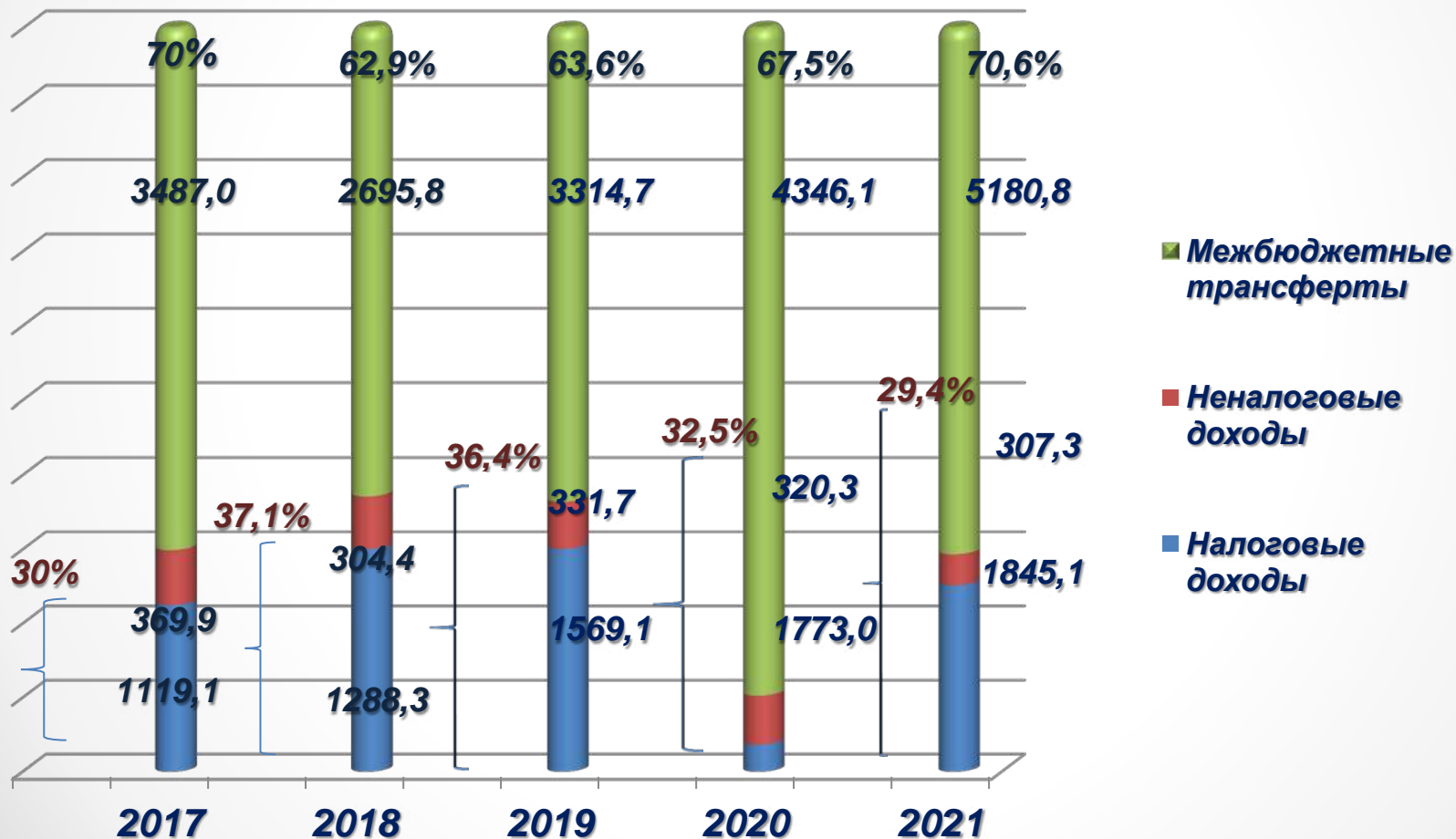
Основные параметры бюджета  
Ленинского муниципального района на 2019 год  
и плановый период 2020-2021 годов (млн. рублей)





## Администрация Ленинского муниципального района Московской области

Структура доходов бюджета в 2018-2021 годах (млн. рублей)







## Администрация Ленинского муниципального района Московской области

Состав межбюджетных трансфертов в 2019-2021 годах (млн. рублей)





## Администрация Ленинского муниципального района Московской области



*В 2018 году в составе доходов и расходов районного бюджета были учтены межбюджетные трансферты, переданные бюджету района из бюджетов городских поселений Видное, Горки Ленинские, сельских поселений Булатниковское, Развилковское, Молоковское на осуществление полномочий по решению вопросов местного значения, переданных району в соответствии с ч. 4 ст. 15 Федерального закон от 06.10.2003 № 131-ФЗ «Об общих принципах организации местного самоуправления в Российской Федерации» в сумме 1 952,8 млн. рублей (иные МБТ). В бюджете 2018 года также предусмотрены иные МБТ из бюджетов поселений на реализацию переданных полномочий в сумме 2 155,2 тыс. рублей. В решении о бюджете района на 2019 – 2021 годы указанные межбюджетные трансферты не предусмотрены. Они будут включены в бюджет района после принятия бюджетов поселений. Именно это повлияло на резкое уменьшение планируемых объемов доходов и расходов районного бюджета, объема межбюджетных трансфертов в 2019 - 2021 годах к уровню 2017-2018 годов.*

*В 2020-2021 годах бюджету Ленинского муниципального района предусмотрены межбюджетные трансферты в форме субсидии из бюджета Московской области на капитальные вложения в образовательные организации в сумме 1 449,6 млн. рублей и 2 280,4 млн. рублей соответственно.*



# Администрация Ленинского муниципального района Московской области

## Виды межбюджетных трансфертов из бюджета Московской области, предусмотренные Ленинскому муниципальному району в 2019-2021 годах

### Субвенции

1. Субвенция на обеспечение госгарантий на получение дошкольного образования в 2019 – 2021 по 941,57 млн. рублей ежегодно.

2. Субвенция на обеспечение госгарантий на получение школьного образования в 2019 – 2021 годах по 1 533,71 млн. рублей ежегодно.

3. Субвенция на обеспечение государственных полномочий в сфере земельных правоотношений в сумме 8,39 млн. рублей на 2019 год

### Субвенции

4. Субвенция на финансовое обеспечение получения гражданами образования в частных дошкольных организациях в 2019 – 2021 по 61,73 млн. рублей ежегодно.

5. Субвенция на финансовое обеспечение получения гражданами образования в частных общеобразовательных организациях в 2019 – 2021 по 15,78 млн. рублей ежегодно.

### Субвенции

6. Субвенция на выплату компенсации родительской платы за присмотр и уход за детьми в дошкольных образовательных организациях в 2019 - 2021 по 72,59 млн. рублей ежегодно.

7. Субвенция на частичную компенсацию стоимости питания отдельным категориям обучающихся в 2019 – 2021 по 94,15 млн. рублей ежегодно.



# Администрация Ленинского муниципального района Московской области

## Виды межбюджетных трансфертов из бюджета Московской области, предусмотренные Ленинскому муниципальному району в 2019-2020 годах

### Субвенции

8. Субвенция на оплату расходов, связанных с компенсацией проезда к месту учебы и обратно отдельным категориям обучающихся по очной форме обучения в 2019 – 2021 по 0,06 ежегодно.

9. Субвенция на обеспечение предоставления жилых помещений детям-сиротам в 2019 – 9,97 млн. рублей, в 2020 – 26,58 млн. рублей, в 2021 – 19,94 млн. рублей.

### Субвенции

10. Субвенция на обеспечение переданных госполномочий по организации работы комиссии по делам несовершеннолетних в 2019 – 2021 годах по 7,47 млн. рублей ежегодно.

11. Субвенция на обеспечение полноценным питанием беременных женщин, кормящих матерей, а также детей в возрасте до 3-х лет в 2019 – 36,44 млн. рублей, в 2020 – 37,89 млн. рублей, в 2021 – 39,41 млн. рублей.

### Субвенции

12. Субвенция на обеспечение переданных госполномочий на организацию предоставления гражданам субсидий на оплату жилого помещения и коммунальных услуг в 2019 – 43,13 млн. рублей, в 2020 - 44,81 млн. рублей, в 2021 – 46,61 млн. рублей.

13. Субвенция на обеспечение мероприятий по отлову бродячих животных в сумме 1,43 млн. рублей ежегодно





# Администрация Ленинского муниципального района Московской области

## Виды межбюджетных трансфертов из бюджета Московской области, предусмотренные Ленинскому муниципальному району в 2019-2021 годах

### Субвенции

14. Субвенция на обеспечение переданных госполномочий по архивной деятельности в 2019 – 2021 годах по 5,33 млн. рублей ежегодно.

15. Субвенция на осуществление госполномочий в сфере градостроительной деятельности в 2019 году в сумме 2,46 млн. рублей

16. Субвенция на обеспечение жильем в соответствии с Законом «О ветеранах» в 2019-2020 в сумме 2,22 млн. рублей, в 2021 -1,11 млн. рублей

### Субвенции

17. Субвенция на создание административных комиссий, рассматривающих дела об административных правонарушениях в сфере благоустройства в 2019-2021 годах по 0,54 млн. рублей ежегодно.

### Дотации

Дотация на выравнивание уровня расчетной бюджетной обеспеченности в 2019 – 144,07 млн. рублей, в 2020 – 1,123 млн. рублей, в 2021 – 5,085 млн. рублей

### Иные МБТ

Иные межбюджетные трансферты в форме дотаций в сумме 169,1 млн. рублей на 2019 год



# Администрация Ленинского муниципального района Московской области

## Виды межбюджетных трансфертов из бюджета Московской области, предусмотренные Ленинскому муниципальному району в 2019-2021 годах

### Субсидии

1. Субсидия на обеспечение подвоза обучающихся к месту обучения в 2019-2021 годах по 0,3 млн. рублей ежегодно

2. Субсидия на господдержку частных дошкольных образовательных организаций в 2019-2021 годах по 37,24 млн. рублей ежегодно.

3. Субсидия на приобретение музыкальных инструментов для оснащения детских школ искусств в 2019 в сумме 3,43 млн. рублей, 2020 – 0,64 млн. рублей, 2021 – 4,98 млн. рублей

### Субсидии

4. Субсидия на создание условий в образовательных организациях для получения детьми-инвалидами качественного образования в 2019 году 2,58 млн. рублей.

5. Субсидия на организацию отдыха детей в каникулярное время 2019 – 5,73 млн. рублей

### Субсидии

6. Субсидия на организацию транспортного обслуживания населения по муниципальным маршрутам регулярных перевозок по регулируемым тарифам в 2019 году - 11,57 млн. рублей, в 2020 – 11,32 млн. рублей, 2021 – 11,29 млн. рублей

7. Субсидия на дооснащение материально-техническими средствами МФЦ сумме 0,23 млн. рублей на 2019 год



# Администрация Ленинского муниципального района Московской области

## Виды межбюджетных трансфертов из бюджета Московской области, предусмотренные Ленинскому муниципальному району в 2019-2021 годах

### Субсидии

8. Субсидия на ремонт  
подъездов в  
многоквартирных домах в  
2019 году – 4,77 млн.  
рублей

9. Субсидия на проектирование  
и строительство дошкольных  
образовательных организаций  
в 2019 году 33,05 млн. рублей, в  
2020 – 582,44 млн. рублей, в 2021  
– 656,52 млн. рублей

### Субсидии

10. Субсидия на  
капитальные вложения в  
объекты общего  
образования в 2019 году в  
сумме 25,65 млн. рублей, в  
2020 – 651,24 млн. рублей, в  
2021 – 1 437,83 млн. рублей.

### Субсидии

11. Субсидия на  
капитальные вложения в  
общеобразовательные  
организации в целях  
обеспечения односменного  
режима обучения в 2019  
году 40,0 млн. рублей, в 2020  
– 215,88 млн. рублей, в 2021  
– 186,07 млн. рублей.



## Администрация Ленинского муниципального района Московской области



*Бюджет Ленинского муниципального района на 2019 год и плановый период 2020-2021 остается дотационным. Дотация из бюджета Московской области предоставляется на выравнивание уровня расчетной бюджетной обеспеченности.*

*Дотация в бюджетных отношениях — это определенная денежная сумма, выделяемая из вышестоящего бюджета по решению соответствующего представительного органа власти в нижестоящий бюджет, не оговариваемая каким-либо целевым направлением средств. Согласно закону дотация предоставляется в случаях, если закрепленных и регулирующих доходных источников недостаточно для формирования минимального бюджета нижестоящего территориального уровня.*

*Дотация предоставляется Ленинскому муниципальному району как в форме прямых денежных поступлений, так и в форме дополнительного норматива отчислений от налога на доходы физических лиц, зачисляемого в бюджет района. В 2018 году из бюджета Московской области району предоставлена дотация в сумме 185,6 млн. рублей и дополнительный норматив отчислений от налога на доходы физических лиц в размере 5,8%. Поступления налога на доходы физических лиц по дополнительному нормативу отчислений в 2018 году составили 405,1 млн. рублей. Таким образом, объем финансовой поддержки района из бюджета Московской области в 2018 году составил 590,7 млн. рублей.*

*В 2019 району так же предоставлена дотация из бюджета Московской области на выравнивание уровня бюджетной обеспеченности в размере 176,3 млн. рублей, на плановый период 2020-2021 годов в размере 18,2 и 20,5 млн. рублей соответственно. Дополнительный норматив отчислений по налогу на доходы физических лиц сохранится на уровне 5,8%.*





## Администрация Ленинского муниципального района Московской области

### Виды налоговых доходов, поступающих в бюджет муниципального района, нормативы их зачисления

*Налог на доходы физических лиц (НДФЛ) по нормативу 5% с территории городских поселений и 13% с территории сельских поселений.*

*Единый налог на вмененный доход для отдельных видов деятельности по нормативу 100%.*

*Государственная пошлина по нормативу 100% по делам, рассматриваемым в судах общей юрисдикции и мировыми судьями, за выдачу разрешения на установку рекламной конструкции и другие виды государственной пошлины в соответствии с законодательством Российской Федерации.*

*Налог, взимаемый в связи с применением патентной системы налогообложения по нормативу 100%.*

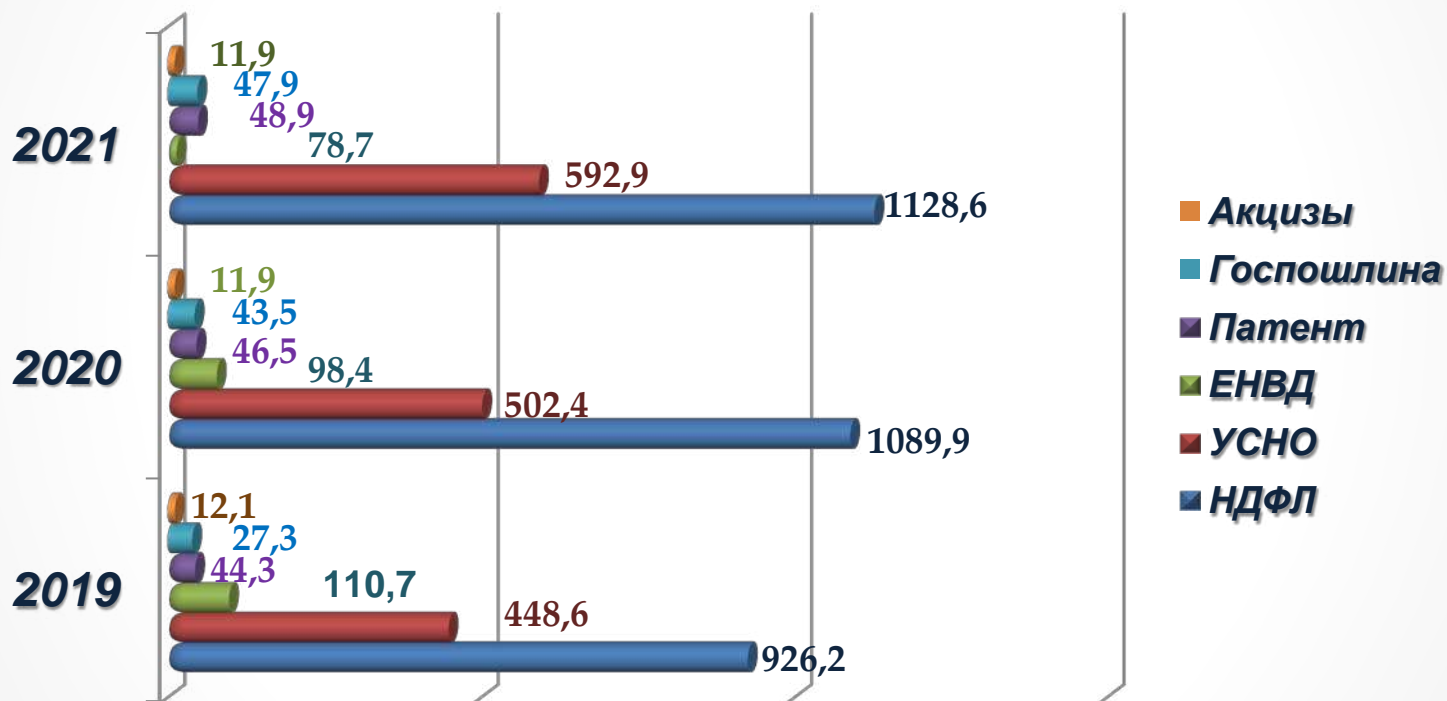
*Доходы от применения упрощенной системы налогообложения по нормативу 50% в соответствии с законодательством Московской области.*

*Акцизы на дизельное топливо, масла бензин в соответствии с нормативом, установленным законодательством Московской области.*



## Администрация Ленинского муниципального района Московской области

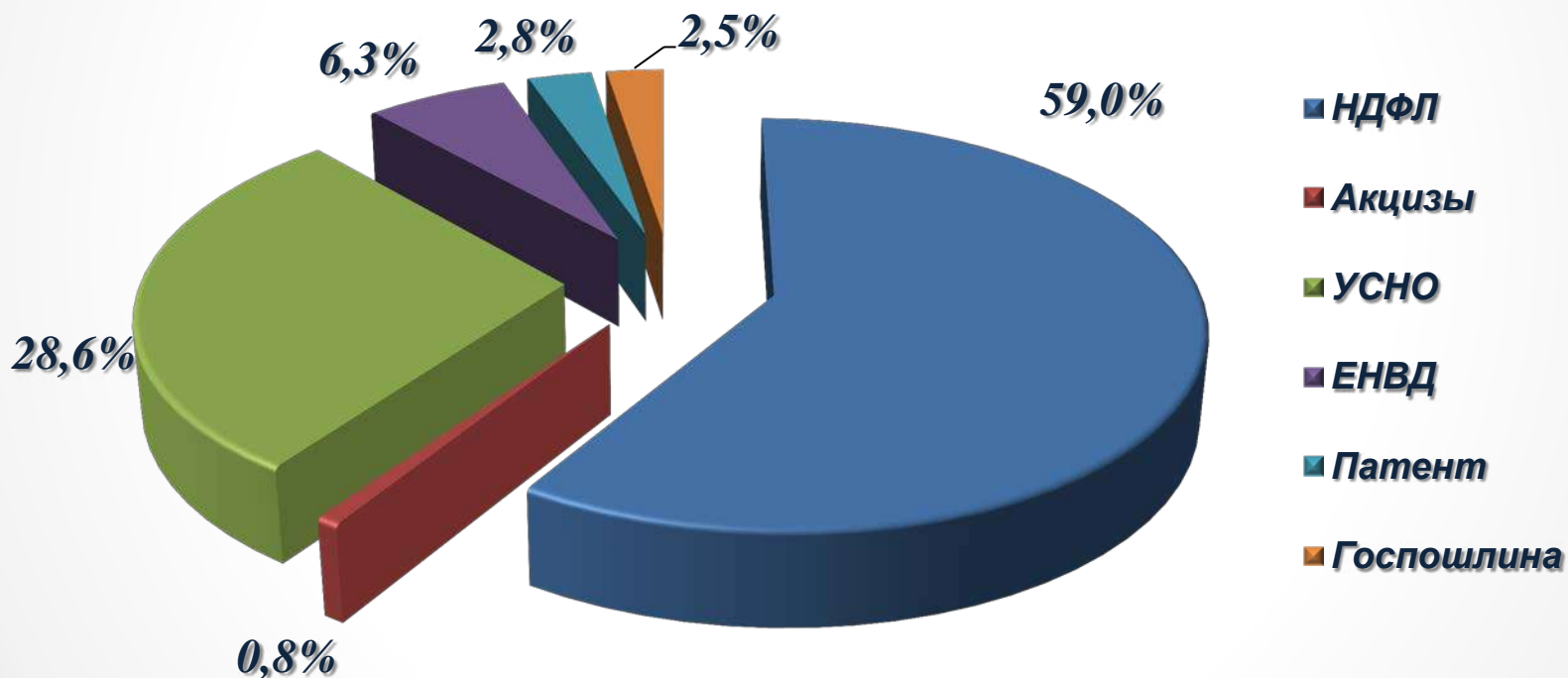
Налоговые доходы бюджета района в 2019-2021 годах (млн. рублей)





## Администрация Ленинского муниципального района Московской области

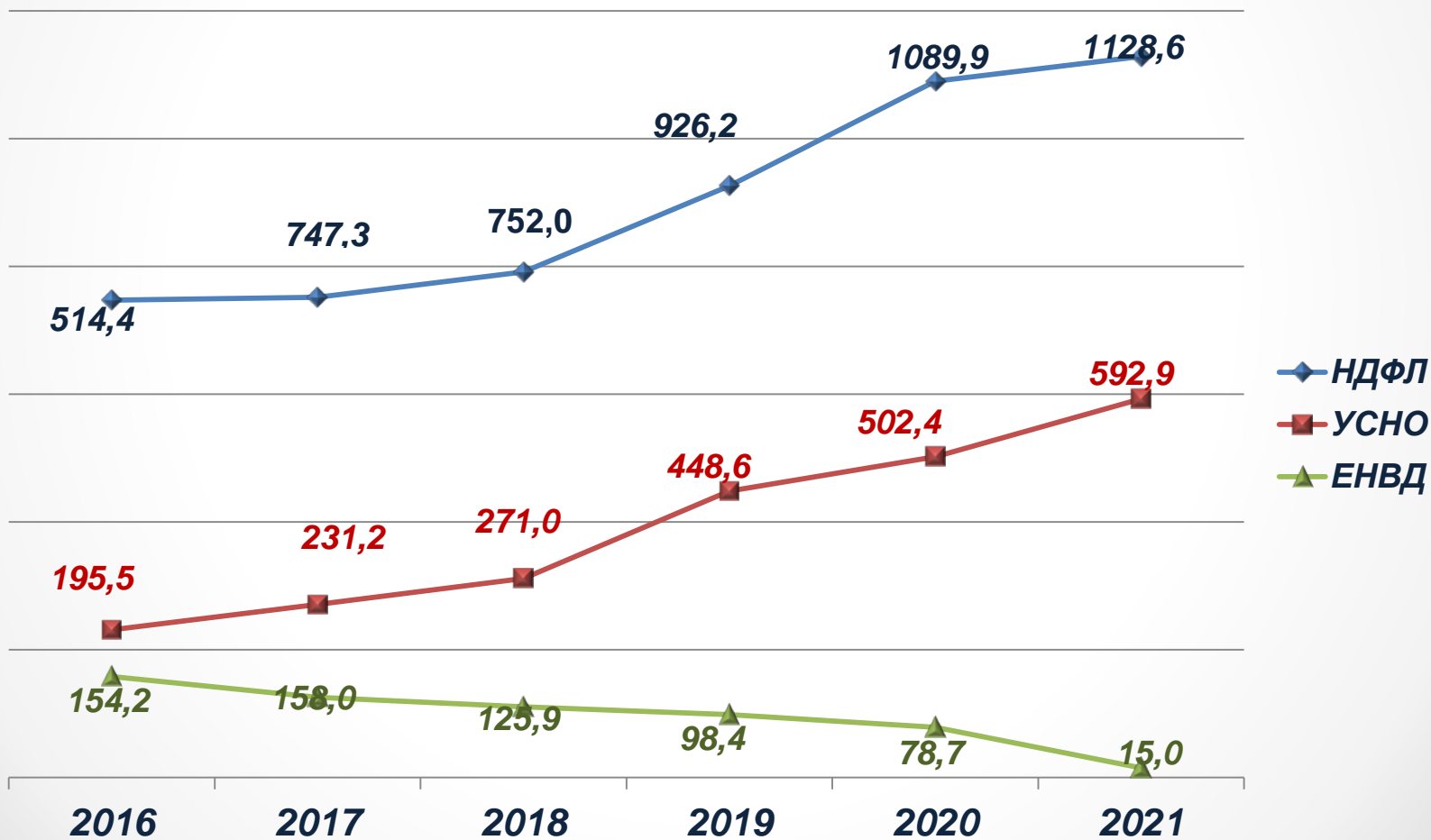
### Структура налоговых доходов бюджета района в 2019 году





## Администрация Ленинского муниципального района Московской области

Динамика налоговых доходов бюджета района в 2016-2021 годах

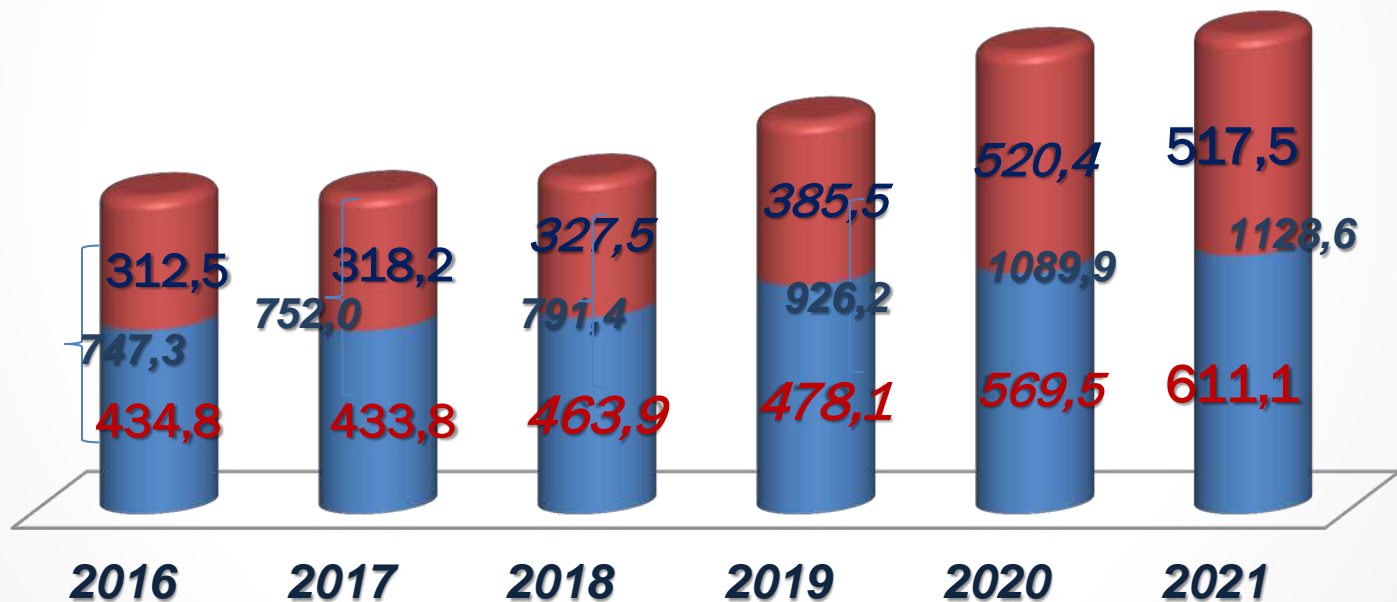




## Администрация Ленинского муниципального района Московской области

Состав НДФЛ в доходах районного бюджета (млн. рублей)

■ Собственный ■ Доп.норматив - 5,8%

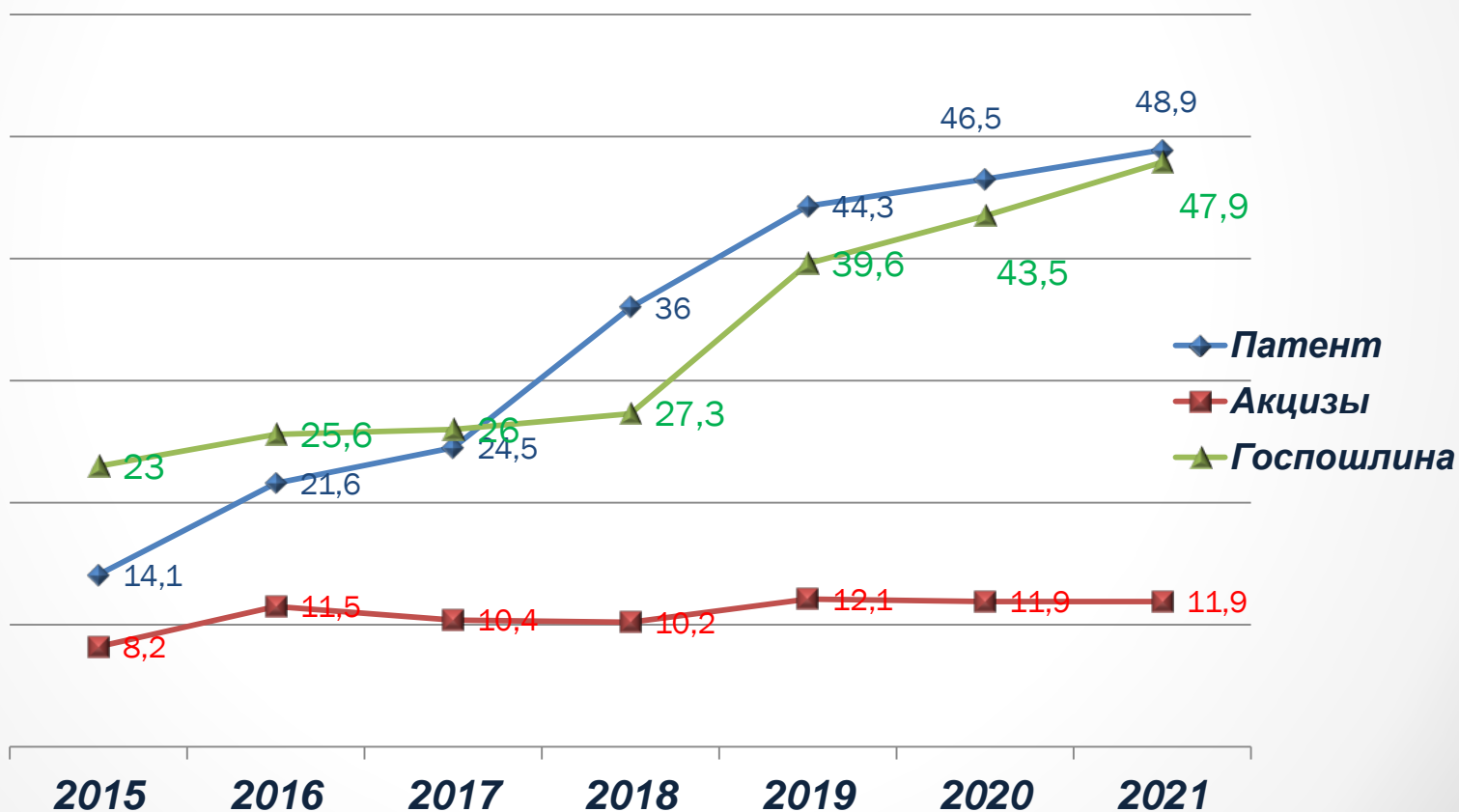






## Администрация Ленинского муниципального района Московской области

### Динамика налоговых доходов бюджета района в 2015-2021 годах





# Администрация Ленинского муниципального района Московской области

## Виды неналоговых доходов, поступающих в бюджет муниципального района и нормативы их зачисления

### 1. Доходы от использования имущества, в том числе:

- доходы от арендной платы за землю, находящуюся в собственности муниципальных районов, а также средства от продажи права на заключение договоров аренды земли по нормативу 100%.

- доходы от арендной платы за землю государственность на которую не разграничена по нормативу 50% с территории городских поселений и 100% с территории сельских поселений.

- доходы от сдачи в аренду имущества, находящегося в оперативном управлении органов управления муниципальных районов и созданных ими казенных учреждений по нормативу 100%.

- доходы от сдачи в аренду имущества, составляющего казну муниципальных районов по нормативу 100%.

- доходы от перечисления части прибыли муниципальных унитарных предприятий по нормативу 50%.

- прочие доходы от использования имущества, находящегося в собственности муниципальных районов (например, плата за размещение и эксплуатацию рекламных конструкций).



## Администрация Ленинского муниципального района Московской области

### Виды неналоговых доходов, поступающих в бюджет муниципального района и нормативы их зачисления

2. Платежи при пользовании природными ресурсами (плата за негативное воздействие на окружающую среду по нормативу 55%).

3. Доходы от оказания услуг и компенсации затрат государства.

4. Доходы от продажи материальных и нематериальных активов (продажа квартир, продажа иного имущества, продажа земельных участков).

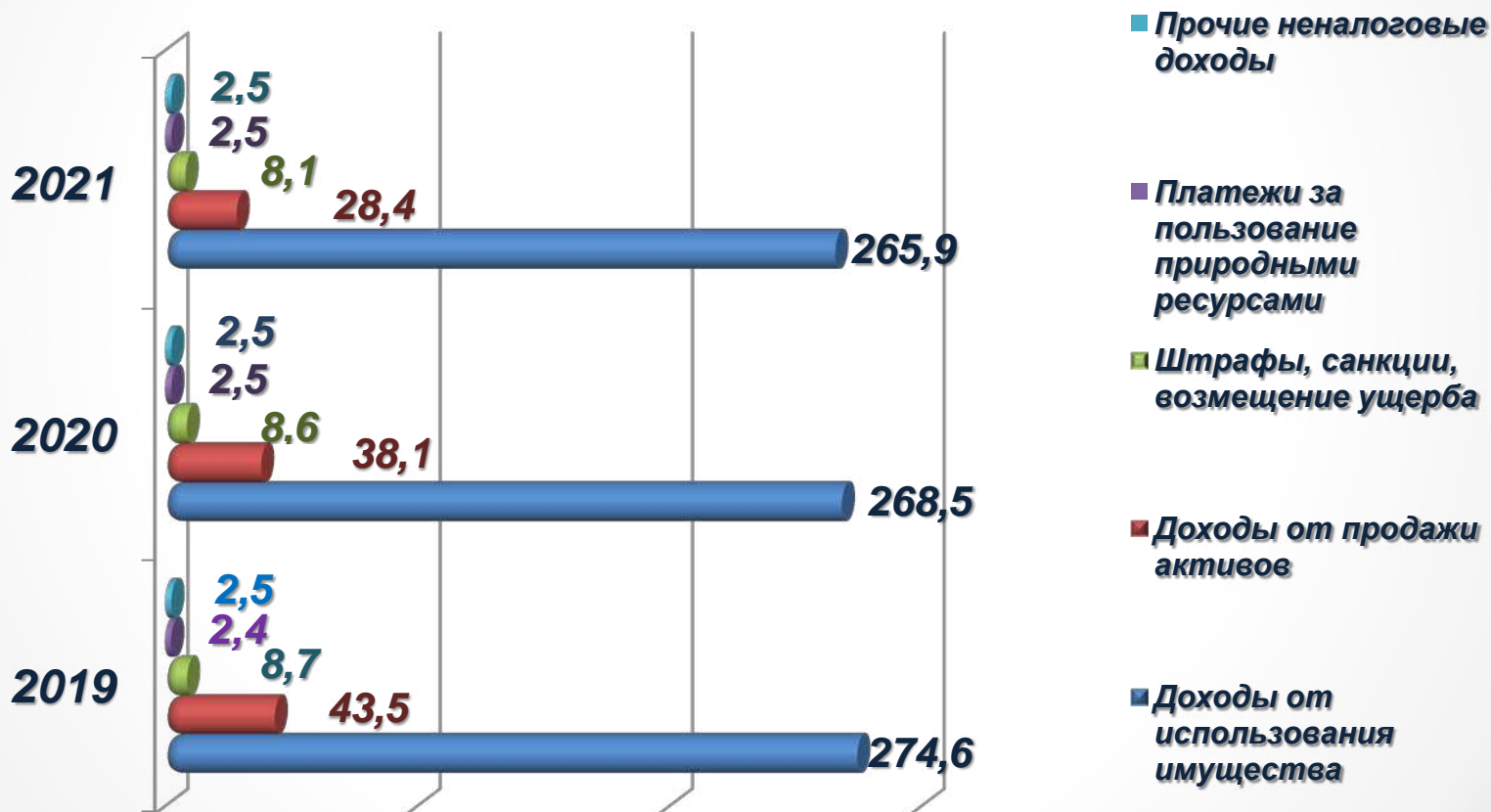
5. Штрафы, санкции, возмещение ущерба.

6. Прочие неналоговые доходы (например, плата за вырубку зеленых насаждений, плата по договорам о развитии застроенной территории).



## Администрация Ленинского муниципального района Московской области

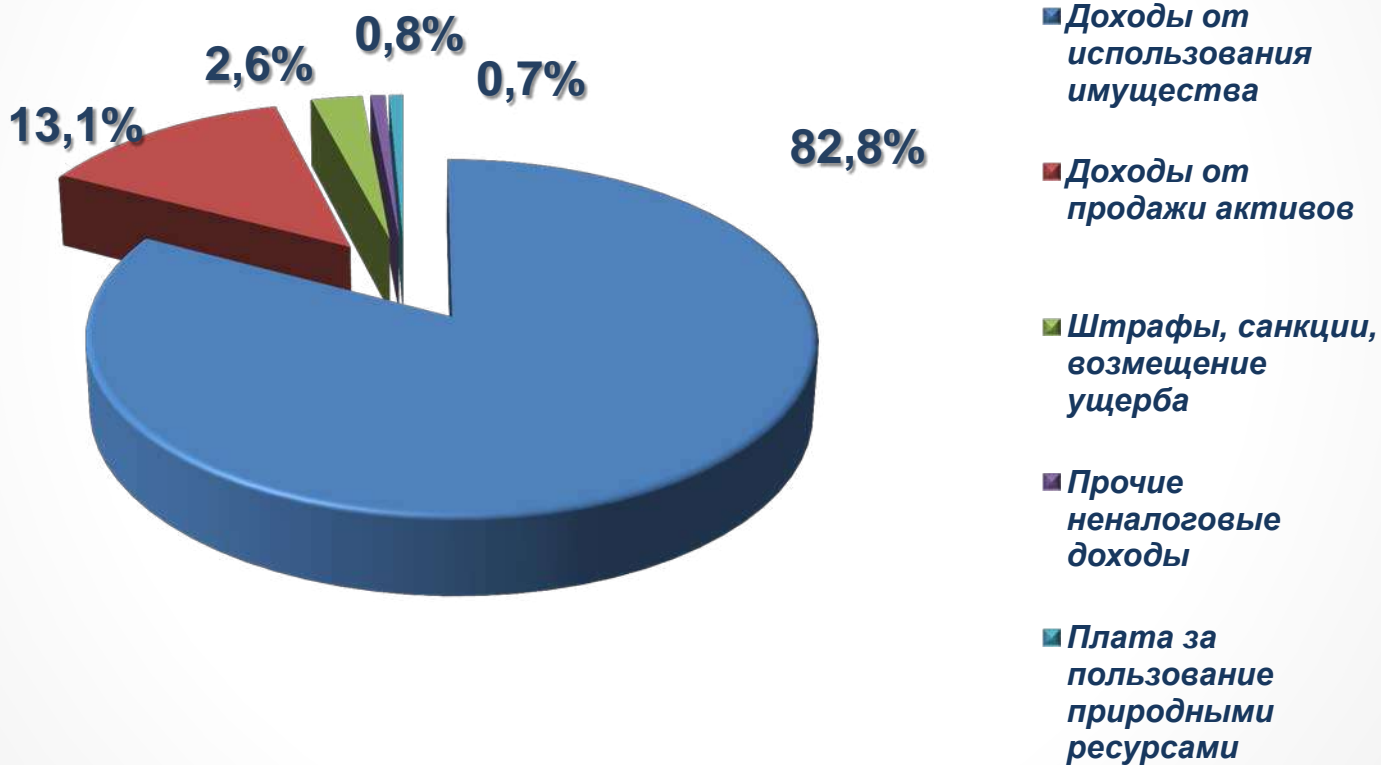
Неналоговые доходы бюджета района в 2019-2021 годах (млн. рублей)





## Администрация Ленинского муниципального района Московской области

Структура неналоговых доходов бюджета района в 2019 году



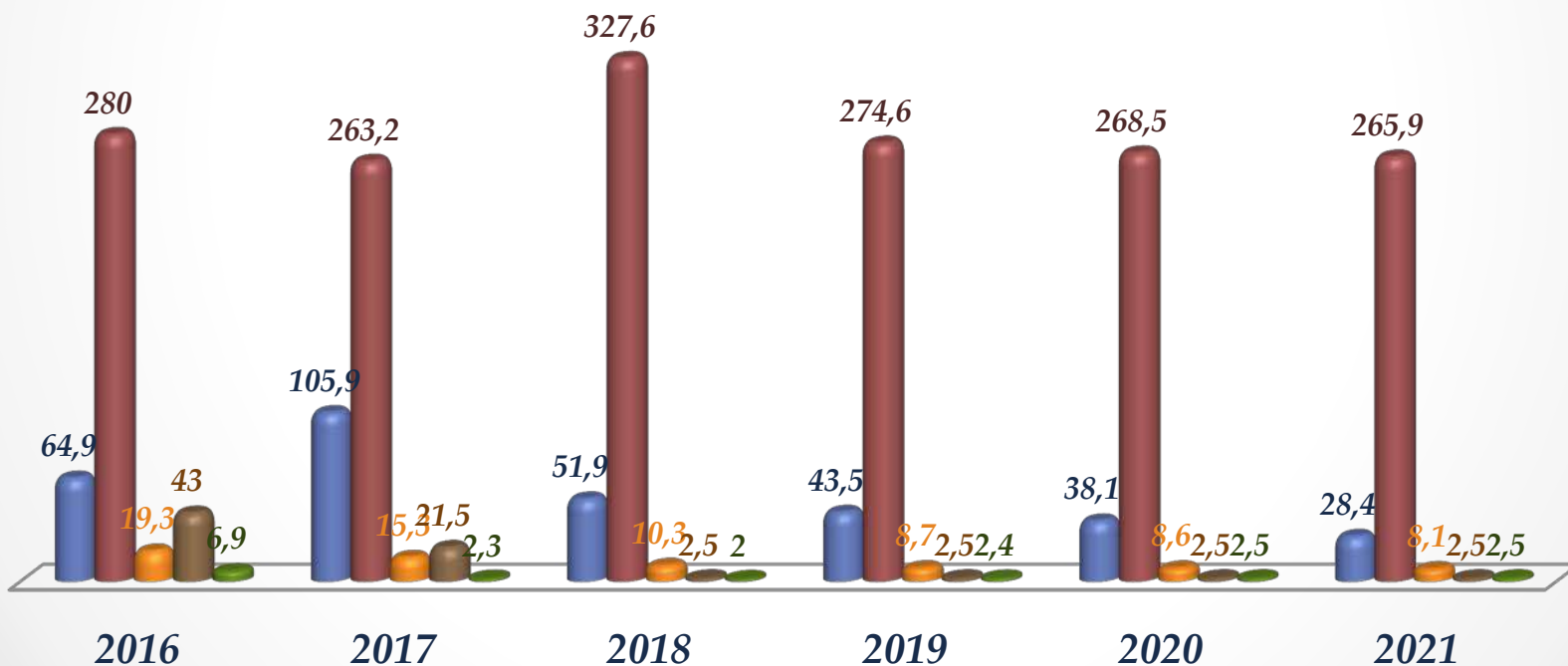




## Администрация Ленинского муниципального района Московской области

### Динамика неналоговых доходов бюджета района в 2016-2021 годах

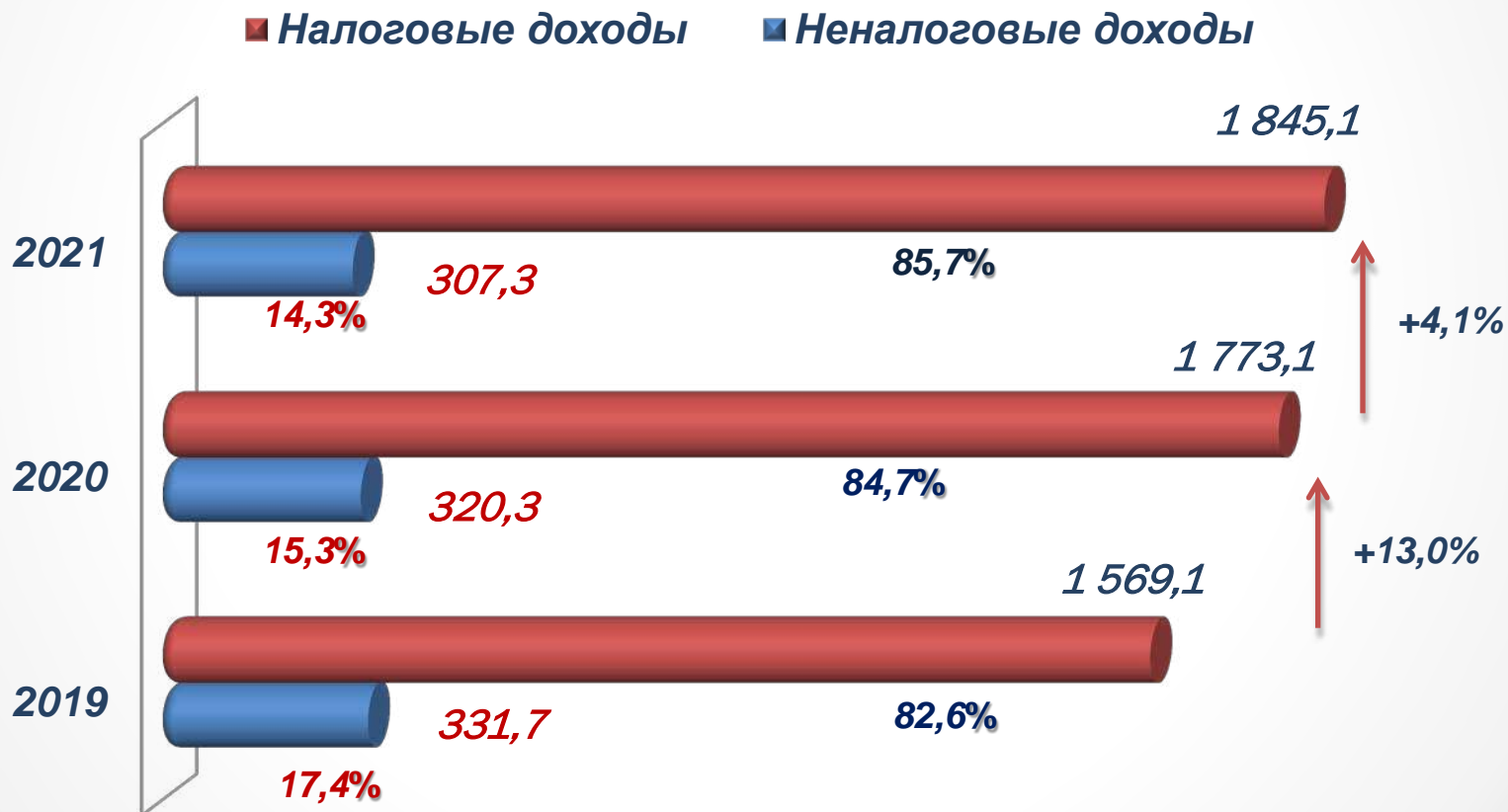
- Доходы от продажи активов
- Доходы от использования имущества
- Штрафы, санкции, возмещение ущерба
- Прочие неналоговые доходы
- Плата за пользование природными ресурсами





## Администрация Ленинского муниципального района Московской области

Соотношение налоговых и неналоговых доходов в 2019-2021 годах  
(млн. рублей)





## Администрация Ленинского муниципального района Московской области

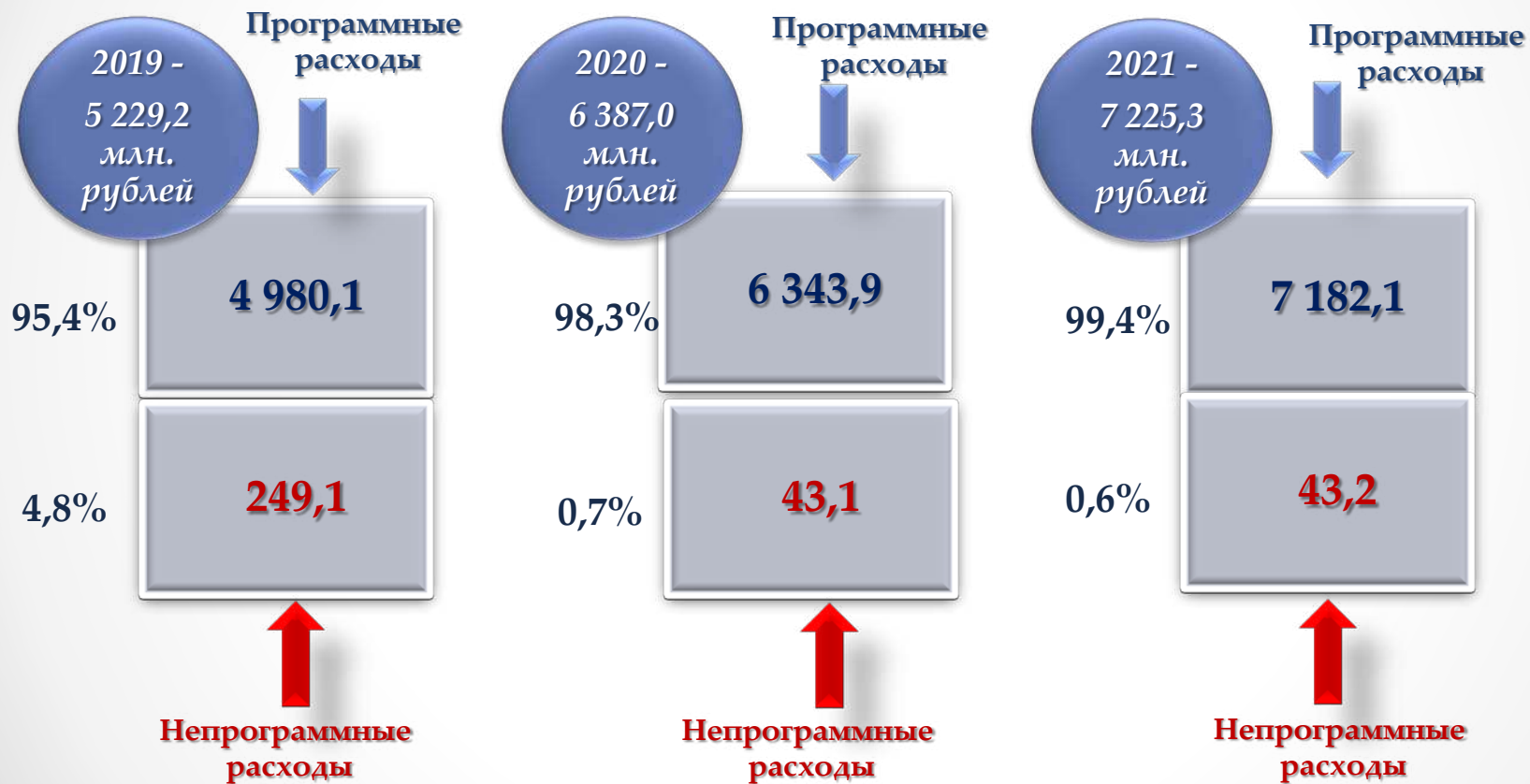
*Удельный вес налоговых доходов на душу населения в сравнении  
с муниципальными районами Московской области*

Наименование муниципального района	Численность населения на 01.01.2018 (тыс. чел.)	Прогноз налоговых доходов (тыс. рублей)	Налоговые доходы на душу населения (рублей)	Место
Волоколамский	41,496	224 070	5 400	6
Воскресенский	155,049	436 076	2 813	10
<b>Ленинский</b>	<b>128,302</b>	<b>1 225 765</b>	<b>9 554</b>	<b>2</b>
Лотошинский	16,344	45 224	2 767	11
Одинцовский	320,164	3 168 684	9 897	1
Пушкинский	176,546	987 436	5 593	5
Раменский	298,912	1 471 436	4 923	7
Сергиево-Посадский	216,363	981 752	4 538	9
Серпуховский	35,789	261 298	7 301	3
Солнечногорский	143,384	1 032 259	7 199	4
Щёлковский	189,479	924 876	4 881	8



## Администрация Ленинского муниципального района Московской области

Расходы бюджета на 2019-2021 годы сформированы в разрезе  
**14 муниципальных программ** и непрограммных расходов



В составе непрограммных расходов отражены расходы на содержание высшего должностного лица муниципального района, Совета депутатов, Ревизионной и Избирательной комиссий, Резервный фонд администрации Ленинского муниципального района (в 2019- 36,0 млн. рублей, в 2020-2021 – 36,1 млн. рублей).



## Администрация Ленинского муниципального района Московской области



Особенностью формирования программных расходов бюджета Ленинского муниципального района является оптимизация сложившейся структуры муниципальных программ. С целью концентрации финансового обеспечения мероприятий, направленных на развитие сферы жилищно-коммунального хозяйства и повышение энергоэффективности, две программы «Содержание и развитие жилищно-коммунального хозяйства на 2017-2021» и «Энергосбережение и повышение энергетической эффективности на 2017-2021», действовавшие с 2017 года, объединяются в единую муниципальную программу «Развитие инженерной инфраструктуры и энергоэффективности». Кроме того, с 2018 года начинает действовать новая муниципальная программа «Формирование современной комфортной городской среды» в рамках основного направления стратегического развития Российской Федерации «ЖКХ и городская среда». Таким образом, расходы бюджета района на 2019 год и на плановый период 2020 и 2021 годов сформированы в рамках 14 муниципальных программ. Программные расходы бюджета составят более 95% в общем объеме расходов бюджета. В проекте бюджета на 2019 год и на плановый период 2020 и 2021 годов сохраняется безусловная приоритетность социальной сферы. Расходы социального характера составят в 2019 году 4,88 млрд. рублей или 95,2% в общем объеме расходов бюджета, что позволит обеспечить в полном объеме выполнение принятых социальных обязательств. Предусматривается, что в 2019 году расходы на оказание мер социальной поддержки отдельным категориям граждан, имеющим место жительства в Ленинском муниципальном районе Московской области, работникам муниципальных и государственных учреждений превысят 115,0 млн. рублей.





# Администрация Ленинского муниципального района Московской области

## Сведения о расходах бюджета по муниципальным программам (тыс. рублей)

Наименование муниципальной программы	2017	2018 (6-е уточ- нения)	2019		2020		2021	
			Сумма	Уд. вес в общем объеме расх.	Сумма	Уд. вес в общем объеме расх.	Сумма	Уд. вес в общем объеме расх.
«Развитие инженерной инфраструктуры и энергоэффективности на 2018-2022 годы»	194 162,4	145 577,4	37 376,2	0,71%	2 125,4	0,03%	2 173,0	0,03%
«Спорт на 2017-2021 годы»	285 728,8	299 451,4	221 101,0	4,23%	199 627,0	3,13 %	199 843,0	2,77%
«Культура на 2017-2021 годы»	310 311,1	378 726,0	136 171,6	2,6%	127 930,9	2,0%	128 936,9	1,78%
«Содержание и развитие ЖКХ на 2017-2021 годы»	676 902,3	-	-		-		-	
«Формирование современной комфортной городской среды на 2018-2022 годы»	-	871 362,4	15 022,3	0,29%	9 056,2	0,14%	9 327,9	0,13%
«Безопасность на 2017-2021 годы»	70 821,2	76 227,0	49 928,0	0,95%	46 914,0	0,73%	49 711,0	0,69%
«Развитие и функционирование дорожно- транспортного комплекса на 2017-2021 годы»	495 570,0	523 041,5	101 373,0	1,94%	96 268,7	1,51%	97 589,9	1,35%
«Предпринимательство на 2017-2021 годы»	22 127,6	45 740,6	22 277,7	0,43%	23 485,0	0,37%	24 287,8	0,34%



# Администрация Ленинского муниципального района Московской области

## Сведения о расходах бюджета по муниципальным программам (тыс. рублей)

Наименование муниципальной программы	2017	2018 (6-е уточне- ния)	2019		2020		2021	
			Сумма	Уд. вес в общем объеме расх-в	Сумма	Уд. вес в общем объеме расх-в	Сумма	Уд. вес в общем объеме расх-в
«Муниципальное управление на 2017-2021 годы»	654 654,9	683 611,5	403 425,8	7,71%	359 535,9	5,63%	362 228,9	5,01%
«Социальная защита населения на 2017-2021 годы»	197 954,6	130 067,7	115 084,2	2,20%	112 800,2	1,77%	116 174,2	1,61%
«Развитие системы информирования населения о деятельности органов муниципальной власти на 2017-2021 годы»	35 948,6	55 316,1	28 225,0	0,54%	26 570,0	0,42%	27 070,0	0,37%
«Экология и окружающая среда на 2017- 2021 годы»	3 340,0	2 472,2	3 379,5	0,06%	3 406,0	0,05%	3 406,0	0,05%
«Развитие системы образования на 2017-2021 годы»	3 025 221,6	3 510 490,5	3 833 082,3	73,3%	5 305 942,8	83,07%	6 138 867,2	84,86%
«Жилище на 2014-2024 годы»	23 222,1	43 334,4	12 194,0	0,23%	28 809,0	0,45%	21 051,0	0,29%
«Сельское хозяйство на 2014-2020 годы»	1 915,0	1 915,0	1 429,0	0,03%	1 429,0	0,02%	1 429,0	0,02%
<b>Итого:</b>	<b>5 997 880,2</b>	<b>6 767 334,0</b>	<b>4 980 069,5</b>	<b>95,24%</b>	<b>6 343 900,1</b>	<b>99,32%</b>	<b>7 182 096,7</b>	<b>99,4%</b>



# Администрация Ленинского муниципального района Московской области

Сведения о расходах бюджета на 2019 год в разрезе муниципальных программ





# Администрация Ленинского муниципального района Московской области

## Планируемые результаты реализации муниципальной программы «Развитие инженерной инфраструктуры и энергоэффективности» на 2018-2022 годы

Планируемые результаты реализации муниципальной программы	Единица изменения	Базовое значение на начало реализации подпрограмм	Планируемые значения по годам реализации				
			2018 год	2019 год	2020 год	2021 год	2022 год
Подпрограмма 1 «Чистая вода».							
Увеличение доли населения, обеспеченного доброкачественной питьевой водой из централизованных источников водоснабжения	процент	88,9	88,9	Значение показателя будет уточняться*			
Количество созданных и восстановленных ВЗУ, ВНС и станций водоочистки.	ед			3	3		
Подпрограмма 2 «Очистка сточных вод».							
Увеличение доли сточных вод, очищенных до нормативных значений, в общем объеме сточных вод, пропущенных через очистные сооружения	процент	61,37	61,37	Значение показателя будет уточняться*			
Количество созданных и восстановленных объектов очистки сточных вод суммарной производительностью	ед			1			
Количество созданных, построенных, реконструированных, отремонтированных коллекторов, КНС с суммарной пропускной способностью	ед		1				



# Администрация Ленинского муниципального района Московской области

## Планируемые результаты реализации муниципальной программы «Развитие инженерной инфраструктуры и энергоэффективности» на 2018-2022 годы

Планируемые результаты реализации муниципальной программы	Единица изменения	Базовое значение на начало реализации подпрограмм	Планируемые значения по годам реализации				
			2018 год	2019 год	2020 год	2021 год	2022 год
Подпрограмма 3 «Создание условий для обеспечения качественными жилищно-коммунальными услугами».							
Количество созданных и восстановленных объектов коммунальной инфраструктуры	ед			1			
Количество созданных и восстановленных объектов инженерной и социальной инфраструктуры на территории военных городков МО	ед			2			
Доля актуализированных схем теплоснабжения, водоснабжения, водоотведения имеющих электронную модель, разработанную в соответствии с единым техническим заданием	процент		100	100	100	100	100
Задолженность за потребленные топливно-энергетические ресурсы	тыс. руб./ тыс. чел.		**Значение показателя будет уточняться				
Уровень готовности объектов жилищно-коммунального хозяйства муниципальных образований Московской области к осенне-зимнему периоду	процент		100	100	100	100	100
Организация работ по устранению технологических нарушений (аварий, инцидентов) на коммунальных объектах			**Значение показателя будет уточняться				





# Администрация Ленинского муниципального района Московской области

## Планируемые результаты реализации муниципальной программы «Развитие инженерной инфраструктуры и энергоэффективности» на 2018-2022 годы

Планируемые результаты реализации муниципальной программы	Единица изменения	Базовое значение на начало реализации подпрограмм	Планируемые значения по годам реализации				
			2018 год	2019 год	2020 год	2021 год	2022 год
Подпрограмма 4 «Энергосбережение и повышение энергетической эффективности».							
Доля зданий, строений, сооружений органов местного самоуправления и муниципальных учреждений, оснащенных приборами учета потребляемых энергетических ресурсов	процент		100	100	100	100	100
Бережливый учет	процент		68,4	76,3	84,2	92,1	100
Доля зданий, строений, сооружений муниципальной собственности, соответствующих нормальному уровню энергетической освещенности и выше (A,B,C,D),%	процент		48,2	51,8	55,4	58,9	62,3
Доля ответственных за энергосбережение и повышение энергетической эффективности, прошедших обучение по образовательным программам в области энергосбережения и повышения энергетической эффективности	процент		20,2	24,7	29,2	33,7	35,4



# Администрация Ленинского муниципального района Московской области

## Планируемые результаты реализации муниципальной программы «Спорт» на 2017-2021 годы

Планируемые результаты реализации муниципальной программы	Единица измерения	Базовое значение на начало реализации подпрограммы 2016 год	Планируемое значение показателя по годам реализации				
			2017	2018	2019	2020	2021
<b>Подпрограмма 1. Физическая культура и массовый спорт</b>							
Доля жителей, систематически занимающихся физической культурой и спортом, в общей численности населения района, в том числе:	Процент	34,5	36,5	38,5	40,5	43,6	45,1
Доля лиц с ограниченными возможностями здоровья и инвалидов, систематически занимающихся физкультурой и спортом, в общей численности данной категории населения района	Процент	6,0	8,00	9,50	11,00	15,00	15,50
Доля учащихся и студентов, систематически занимающихся физкультурой и спортом, в общей численности учащихся и студентов района	Процент	69,00	73,00	77,00	81,00	85,00	86,00
Доля граждан, занимающихся в спортивных организациях, в общей численности детей и молодежи района в возрасте 6-15 лет	Процент	6,5	41,00	44,00	47,00	50,00	52,00
Доля населения Ленинского района, занятого в экономике, занимающегося физкультурой и спортом, в общей численности населения, занятого в экономике	Процент	38,0	20,3	22,8	25,3	28,9	28,9
Доля жителей района, выполнивших нормативы ВФСК ГТО, в общей численности населения, принявшего участие в сдаче нормативов ВФСК ГТО	Процент	-	25,00	30,00	30,30	30,60	30,90
Доля учащихся и студентов – жителей района, выполнивших нормативы ВФСК ГТО, в общей численности населения, принявшего участие в сдаче нормативов ВФСК ГТО	Процент	30,00	40,00	50,00	50,30	50,60	50,90
Эффективность использования существующих объектов спорта (отношение фактической посещаемости к нормативной пропускной способности)	Процент	11,0	92	96	97	99	100
Фактическая обеспеченность населения объектами спорта (единовременная пропускная способность объектов спорта) на 10 000 населения	Человек на 10 000 населения	-	333,35	334,35	335,35	336,35	337,35
Количество введенных физкультурно- оздоровительных комплексов и плоскостных спортивных сооружений, в т.ч. на которых проведены капремонт и реконструкция	Шт.	-	0	1	0	0	0



# Администрация Ленинского муниципального района Московской области

## Планируемые результаты реализации муниципальной программы «Спорт» на 2017-2021 годы

Планируемые результаты реализации муниципальной программы	Единица измерения	Базовое значение на начало реализации подпрограммы 2016 год	Планируемое значение показателя по годам реализации				
			2017	2018	2019	2020	2021
Подпрограмма № 2 «Организация работы с молодежью»							
Организация и проведение мероприятий с детьми и молодежью							
Увеличение количества молодых жителей Ленинского района, вовлеченных в мероприятия для подростков и молодежи	Тысяча человек	5,0	5,0	5,5	6,0	6,5	7,0
Увеличение количества организованных и проведенных районных мероприятий для подростков и молодежи, участия молодежи в районных, межрайонных, областных, региональных и международных мероприятиях	Мероприятия	75	50	55	60	65	70
Увеличение вовлеченности молодых граждан в работу молодежных общественных организаций и добровольческую (волонтерскую) деятельность	Процент	5,00	5,00	6,50	7,00	7,50	8,00
Увеличение количества молодых граждан, принимающих участие в мероприятиях по гражданско-патриотическому, духовно-нравственному воспитанию, к общему числу молодых граждан	Процент	11,0	11,00	12,00	13,00	14,00	15,00
Увеличение процента охвата специалистов, занятых в сфере молодежной политики, обучающими мероприятиями	Процент	-	25,00	30,00	35,00	40,00	45,00
Уровень соответствия необходимой площади для работы с молодежью	Процент	100	100	100	100	100	100



# Администрация Ленинского муниципального района Московской области

## Планируемые результаты реализации муниципальной программы «Культура» на 2017-2021 годы

Показатель, реализации мероприятий муниципальной программы (подпрограммы)	Единица измерения	Базовое значение на начало реализации подпрограммы 2016 год	Оценка	Планируемое значение показателя по годам реализации				
			2017	2018	2019	2020	2021	
<b>Подпрограмма 1. - Подпрограмма № 1 «Развитие самодеятельного творчества и поддержка основных форм культурно-досуговой деятельности в Ленинском муниципальном районе»</b>								
Доля населения, участвующего в коллективах народного творчества и школах искусств, процент	Процент	5,00	5,20	5,40	5,80	6,00	6,20	
Увеличение количества посетителей культурно-досуговых, концертных и других видов мероприятий.	Процент по отношению к базовому году	100,00	105,00	107,00	109,00	111,00	112,00	
Увеличение количества посетителей киномероприятий	Процент по отношению к базовому году	100,00	101,00	102,00	103,00	104,00	105,00	
Увеличение количества посетителей выставочных мероприятий	Процент по отношению к базовому году	100,00	102,00	103,00	104,00	105,00	106,00	
Издание книги об исторических событиях и жителях Ленинского района	единиц	1,00	1,00	1,00	1,00	1,00	1,00	
Доля зданий учреждений КДУ, соответствующих единым Требованиям к условиям деятельности КДУ Московской области	Процент		-	15	16,5	17,2	18,1	
Достижение в 2017 году отношения среднемесячной з/пл работников муниципальных учреждений в сфере культуры за период с 01.09.17 по 31.12.17 к среднемесячной з/пл за 1 квартал 2017 года	Процент	100	105	-	-	-	-	
Достижение в 2018 году отношения среднемесячной з/пл работников муниципальных учреждений в сфере культуры за 2018 год к среднемесячной з/пл указанной категории работников за 2017 год	Единиц	-	1,0	1,05				



# Администрация Ленинского муниципального района Московской области

## Планируемые результаты реализации муниципальной программы «Культура» на 2017-2021 годы

Показатель, реализации мероприятий муниципальной программы (подпрограммы)	Единица измерения	Базовое значение на начало реализации подпрограммы 2016 год	Оценка	Планируемое значение показателя по годам реализации				
			2017	2018	2019	2020	2021	
<b>Подпрограмма 2. - Подпрограмма № 2 «Развитие библиотечного дела в Ленинском муниципальном районе»</b>								
Обеспечение роста числа пользователей библиотек	Процент по отношению к базовому году	100	-	105	107	109	111	
Количество посещений библиотек (на 1 жителя в год)	Посещение	1,4	-	1,62	1,67	1,7	1,8	
Увеличение количества предоставляемых муниципальными библиотеками муниципальных услуг в электронном виде	Процент по отношению к базовому году	100,00	102,00	-	-	-	-	
Увеличение количества посетителей муниципальных библиотек	Процент по отношению к базовому году	100,00	103,00	105,00	107,00	109,00	111,00	
Количество приобретаемых RFID-карт	единиц	0,00	3 756,00	-	-	-	-	
Доля библиотек, соответствующих единым Требованиям к условиям деятельности библиотек Московской области	Процент	0	-	18%	43%	50%	80%	
Достижение в 2017 году отношения среднемесячной заработной платы работников муниципальных учреждений в сфере культуры за период с 1 сентября 2017 года по 31 декабря 2017 года к среднемесячной заработной плате указанной категории работников за I квартал 2017 года	Процент по отношению к базовому году	100	105	-	-	-	-	
Достижение в 2018 году отношения среднемесячной заработной платы работников муниципальных учреждений в сфере культуры за 2018 год к среднемесячной заработной плате указанной категории работников за 2017 год	Единиц	-	1,0	1,05	-	-	-	



# Администрация Ленинского муниципального района Московской области

## Планируемые результаты реализации муниципальной программы «Культура» на 2017-2021 годы

Показатель, реализации мероприятий муниципальной программы (подпрограммы)	Единица измерения	Базовое значение на начало реализации подпрограмм 2016 год	Оценка	Планируемое значение показателя по годам реализации				
			2017	2018	2019	2020	2021	
<b>Подпрограмма 3. - Подпрограмма № 3 «Обеспечивающая подпрограмма»</b>								
Зарплата бюджетников - отношение средней заработной платы работников учреждений культуры к среднемесячной начисленной заработной плате наемных работников в организациях, у индивидуальных предпринимателей и физических лиц (среднемесячному доходу от трудовой деятельности) в Московской области	Процент	85,4	90	100	100	100	100	
<b>Подпрограмма № 4 "Развитие парков культуры и отдыха в Ленинском муниципальном районе"</b>								
- соответствие нормативу обеспеченности паркам культуры и отдыха в Ленинском муниципальном районе	Процент	-	150	150	150	150	150	
- увеличение числа посетителей парков культуры и отдыха	Процент по отношению к базовому году	100	-	105	110	115	120	
Количество созданных парков культуры и отдыха на территории Ленинского муниципального района	единиц	0,00	0,00	0,00	0,00	1,00	1,00	
Количество благоустроенных парков культуры и отдыха на территории Ленинского муниципального района	Единица	1,00	1,00	1,00	1,00	2,00	2,00	
Соответствие нормативу обеспеченности парками культуры и отдыха Московской области.	Процент	-	-	59	64	70	80	





# Администрация Ленинского муниципального района Московской области

## Планируемые результаты реализации муниципальной программы «Муниципальное управление» на 2017-2021 годы

Планируемые результаты реализации муниципальной программы	Единица измерения	Базовое значение на начало реализации подпрограммы	Планируемое значение показателя по годам реализации				
			2017	2018	2019	2020	2021
<b>Подпрограмма 1. Развитие муниципальной службы</b>							
Обеспечение текущей деятельности органов местного самоуправления Ленинского муниципального района Московской области	Процент	100,00	100,00	100,00	100,00	100,00	100,00
Доля выплаченных объемов денежного содержания, прочих и иных выплат от запланированных к выплате	Процент	100,00	100,00	100,00	100,00	100,00	100,00
Доля перечисленной суммы налога на имущество и иных обязательных платежей от объемов, запланированных к уплате	Процент	100,00	100,00	100,00	100,00	100,00	100,00
Создание условий для обеспечения деятельности муниципального казенного учреждения «Управление информационно-аналитических работ Ленинского муниципального района» в целях стабильного функционирования единой информационной статистической системы	Процент	100,00	100,00	100,00	100,00	100,00	100,00
Создание условий для обеспечения деятельности муниципального казенного учреждения «Центр торгов Ленинского муниципального района Московской области» в целях стабильного функционирования единой системы государственных и муниципальных закупок	Процент	100,00	100,00	100,00	100,00	100,00	100,00
Создание условий для обеспечения деятельности муниципального бюджетного учреждения «ДорСервис»	Процент	100,00	100,00	100,00	100,00	100,00	100,00
Поддержание доли нормативных правовых актов, разработанных без нарушений сроков реализации поручений, содержащихся в постановлениях и распоряжениях Главы Ленинского муниципального района Московской области и распоряжениях Губернатора Московской области от общего количества, разработанных на основании поручений нормативных правовых актов	Процент	100,00	100,00	100,00	100,00	100,00	100,00
Достижение доли выполненных мероприятий от общего количества мероприятий, предусмотренных планом противодействия коррупции по кадровым вопросам	Процент	100,00	100,00	100,00	100,00	100,00	100,00
Обеспечение повышения квалификации муниципальных служащих администрации, прошедших обучение в соответствии с планом профессиональной переподготовки и повышения квалификации муниципальных служащих, от общего количества муниципальных служащих, направляемых на обучение по программам профессиональной переподготовки и повышения квалификации	Процент	100,00	100,00	100,00	100,00	100,00	100,00



# Администрация Ленинского муниципального района Московской области

## Планируемые результаты реализации муниципальной программы «Муниципальное управление» на 2017-2021 годы

Планируемые результаты реализации муниципальной программы	Единица измерения	Базовое значение на начало реализации подпрограммы	Планируемое значение показателя по годам реализации				
			2017	2018	2019	2020	2021
<b>Подпрограмма 2. Управление муниципальным имуществом и земельными ресурсами Ленинского муниципального района Московской области</b>							
Собираемость от арендной платы за земельные участки, государственная собственность на которые не разграничена	Процент	-	100,00	100,00	100,00	100,00	100,00
Собираемость от арендной платы за муниципальное имущество	Процент	-	100,00	100,00	100,00	100,00	100,00
Погашение задолженности прошлых лет по арендной плате за земельные участки, государственная собственность на которые не разграничена	Процент	-	20,00	20,00	20,00	20,00	20,00
Эффективность работы по взысканию задолженности по арендной плате за земельные участки, государственная собственность на которые не разграничена	Процент	-	100,00	100,00	100,00	100,00	100,00
Эффективность работы по взысканию задолженности по арендной плате за муниципальное имущество	Процент	-	100,00	100,00	100,00	100,00	100,00
Количество земельных участков, подготовленных органами местного самоуправления для реализации на торгах	Процент	30,00	14	14	12	10	-
Повышение положительных результатов предоставления государственных и муниципальных услуг в области земельных отношений	Процент	-	79	79	79	79	79
Соблюдение регламентного срока оказания государственных и муниципальных услуг в области земельных отношений	Процент	100	90	90	95	100	100
Сумма поступлений от арендной платы за земельные участки, включая средства от продажи права аренды и поступления от взыскания задолженности по арендной плате	Рубли	333198	-	-	-	-	-
Сумма поступлений от продажи земельных участков, государственная собственность на которые не разграничена	Рубли	20000	-	-	-	-	-
Сумма максимально допустимой задолженности по арендной плате, государственная собственность на которые не разграничена	Рубли	204846	-	-	-	-	-



# Администрация Ленинского муниципального района Московской области

## Планируемые результаты реализации муниципальной программы «Муниципальное управление» на 2017-2021 годы

Планируемые результаты реализации муниципальной программы	Единица измерения	Базовое значение на начало реализации подпрограммы	Планируемое значение показателя по годам реализации				
			2017	2018	2019	2020	2021
Сумма поступлений от приватизации недвижимого имущества	Рубли	45934,44	-	-	-	-	-
Сумма поступлений от сдачи в аренду имущества, находящегося в муниципальной собственности (за исключением земельных участков)	Рубли	30982	-	-	-	-	-
Предоставление земельных участков многодетным семьям	Процент	100,00	100,00	100,00	100,00	100,00	100,00
Проверка использования земель	Процент	100,0	100,00	100,00	100,00	100,00	100,00
Прирост земельного налога	Процент	-		3	3	3	3
Сумма поступлений от земельного налога	Рубли	1164729		-	-	-	-
<b>Подпрограмма 3. Развитие информационно-коммуникационных технологий для повышения эффективности процессов управления и создания благоприятных условий жизни и ведения бизнеса в Ленинском муниципальном районе Московской области</b>							
Доля работников ОМСУ муниципального образования Московской области, обеспеченных необходимым компьютерным оборудованием с предустановленным общесистемным программным обеспечением и организационной техникой в соответствии с требованиями нормативных актов Московской области	Процент	100	100	100	100	100	100
Доля ОМСУ муниципального образования Московской области, обеспеченных необходимыми услугами связи в том числе для оказания государственных и муниципальных услуг в электронной форме	Процент	100	100	100	100	100	100
Увеличение доли защищенных по требованиям безопасности информации информационных систем, используемых ОМСУ муниципального образования Московской области, в соответствии с категорией обрабатываемой информации	Процент	80	80	85	90	95	100



# Администрация Ленинского муниципального района Московской области

## Планируемые результаты реализации муниципальной программы «Муниципальное управление» на 2017-2021 годы

Планируемые результаты реализации муниципальной программы	Единица измерения	Базовое значение на начало реализации подпрограммы	Планируемое значение показателя по годам реализации				
			2017	2018	2019	2020	2021
Доля персональных компьютеров, используемых на рабочих местах работников ОМСУ муниципального образования Московской области, обеспеченных антивирусным программным обеспечением с регулярным обновлением соответствующих баз	Процент	100	100	100	100	100	100
Доля работников ОМСУ муниципального образования Московской области, обеспеченных средствами электронной подписи в соответствии с установленными требованиями	Процент	100	100	100	100	100	100
Доля документов служебной переписки ОМСУ муниципального образования Московской области и их подведомственных учреждений с ЦИОГВ и ГО Московской области, подведомственными ЦИОГВ и ГО Московской области организациями и учреждениями, не содержащих персональные данные и конфиденциальные сведения и направляемых исключительно в электронном виде с использованием МСЭД и средств электронной подписи	Процент	95,00	95,00	95,00	100,00	100,00	100,00
Увеличение доли граждан, использующих механизм получения государственных и муниципальных услуг в электронной форме	Процент	60	70	80	80	82	85
Качественные услуги – Доля муниципальных (государственных) услуг, по которым нарушены регламентные сроки	Процент	4	4	2,3	202	2	2
Удобные услуги – Доля муниципальных (государственных) услуг, по которым заявления поданы в электронном виде через региональный портал государственных и муниципальных услуг	Процент	70	70	80	85	85	90
Ответь вовремя – Доля жалоб, поступивших на портал «Добродел», по которым нарушен срок подготовки ответа	Процент	10	10	10	10	5	5
Обратная связь – Доля зарегистрированных обращений граждан, требующих устранения проблемы, по которым в регламентные сроки предоставлены ответы, подтверждающие их решение	Процент	60	60	60	60	75	75



# Администрация Ленинского муниципального района Московской области

## Планируемые результаты реализации муниципальной программы «Муниципальное управление» на 2017-2021 годы

Планируемые результаты реализации муниципальной программы	Единица измерения	Базовое значение на начало реализации подпрограммы	Планируемое значение показателя по годам реализации				
			2017	2018	2019	2020	2021
Доля ОМСУ муниципального образования Московской области и их подведомственных учреждений, использующих региональные межведомственные информационные системы поддержки обеспечивающих функций и контроля результативности деятельности	Процент	80	80	85	90	95	100
Доля ОМСУ муниципального образования Московской области, а также находящихся в их ведении организаций, предприятий и учреждений, участвующих в планировании, подготовке, проведении и контроле исполнения конкурентных процедур с использованием ЕАСУЗ, включая подсистему портал исполнения контрактов	Процент	100	100	100	100	100	100
Доля ОМСУ муниципального образования Московской области, а также находящихся в их ведении организаций и учреждений, использующих ЕИСУГИ для учета и контроля эффективности использования государственного и муниципального имущества	Процент	100	100	100	100	100	100
Доля используемых в деятельности ОМСУ муниципального образования Московской области информационно-аналитических сервисов ЕИАС ЖКХ МО	Процент	50	50	70	80	90	100
Увеличение доли граждан, зарегистрированных в ЕСИА	Процент	48	50	50	70	75	80
Доля муниципальных учреждений образования, обеспеченных доступом в информационно-телекоммуникационную сеть Интернет на скорости: для организаций дошкольного образования – не менее 2 Мбит/с; для общеобразовательных организаций, расположенных в городских населенных пунктах, – не менее 50 Мбит/с; для общеобразовательных организаций, расположенных в сельских населенных пунктах, – не менее 10 Мбит/с	Процент	100	100	100	100	100	100
Количество современных компьютеров (со сроком эксплуатации не более семи лет) на 100 обучающихся в общеобразовательных организациях муниципального образования Московской области	Единица	13,6	13,6	13,8	14,0	14,2	14,4





# Администрация Ленинского муниципального района Московской области

## Планируемые результаты реализации муниципальной программы «Муниципальное управление» на 2017-2021 годы

Планируемые результаты реализации муниципальной программы	Единица измерения	Базовое значение на начало реализации подпрограммы	Планируемое значение показателя по годам реализации				
			2017	2018	2019	2020	2021
Доля муниципальных организаций в муниципальном образовании Московской области обеспеченных современными аппаратно-программными комплексами со средствами криптографической защиты информации	Процент	0	100	100	100	100	100
Увеличение доли положительно рассмотренных заявлений на размещение антенно-мачтовых сооружений связи	Процент	80	85	85	90	90	90
Доля многоквартирных домов, имеющих возможность пользоваться услугами проводного и мобильного доступа в информационно-телекоммуникационную сеть Интернет на скорости не менее 1 Мбит/с, предоставляемыми не менее чем 2 операторами связи	Процент	75	75	76	77	78	79
<b>Подпрограмма 4. Управление муниципальными финансами Ленинского муниципального района</b>							
Исполнение бюджета муниципального образования по налоговым и неналоговым доходам к первоначально утвержденному уровню	Процент	100	100	100	100	100	100
Отношение дефицита бюджета муниципального района к доходам бюджета без учета безвозмездных поступлений и (или) поступлений налоговых доходов по дополнительным нормативам отчислений	Процент	10	10	10	10	10	10
Отношение объема муниципального долга к годовому объему доходов	Процент	50	50	50	50	50	50
<b>Подпрограмма 5. Снижение административных барьеров, повышение качества предоставления государственных и муниципальных услуг на базе многофункционального центра предоставления государственных и муниципальных услуг</b>							
Доля граждан, имеющих доступ к получению государственных и муниципальных услуг по принципу «одного окна» по месту пребывания, в том числе в МФЦ	Процент	100	100	100	100	100	100
Уровень удовлетворенности граждан качеством предоставления государственных и муниципальных услуг	Процент	94	94,2	94,2	94,4	94,6	94,8





# Администрация Ленинского муниципального района Московской области

## Планируемые результаты реализации муниципальной программы «Муниципальное управление» на 2017-2021 годы

Планируемые результаты реализации муниципальной программы	Единица измерения	Базовое значение на начало реализации подпрограммы	Планируемое значение показателя по годам реализации				
			2017	2018	2019	2020	2021
Среднее число обращений представителей бизнес - сообщества в ОМСУ муниципального образования Московской области, МФЦ для получения одной муниципальной (государственной) услуги, связанной со сферой предпринимательской деятельности	Единица	1,5	1,5	1,5	1,5	1,5	1,5
Среднее время ожидания в очереди для получения государственных (муниципальных) услуг	Минута	13	12,5	12,5	12	11,5	11
Быстрые услуги - Доля заявителей МФЦ, ожидающих в очереди более 12,5 минут	Процент	5	5	3	2	1	
<b>Подпрограмма 6. Развитие архивного дела</b>							
Доля архивных документов, хранящихся в муниципальном архиве в нормативных условиях, обеспечивающих их постоянное (вечное) и долговременное хранение, в общем количестве документов в муниципальном архиве	Процент	100	100	100	100	100	100
Доля архивных фондов муниципального архива, внесенных в общеотраслевую базу данных «Архивный фонд», от общего количества архивных фондов, хранящихся в муниципальном архиве	Процент	100	100	100	100	100	100
Доля описей дел в муниципальном архиве, на которые создан фонд пользования в электронном виде, от общего количества описей дел в муниципальном архиве	Процент	100	-	-	-	-	-
Доля запросов, поступивших в муниципальный архив через многофункциональные центры предоставления государственных и муниципальных услуг, от общего числа запросов, поступивших за отчетный период	Процент	72	-	-	-	-	-
Доля архивных документов, переведенных в электронно-цифровую форму, от общего количества документов, находящихся на хранении в муниципальном архиве Московской области	Процент	1,1	1,2	1,3	1,4	1,5	1,5



# Администрация Ленинского муниципального района Московской области

## Планируемые результаты реализации муниципальной программы «Безопасность» на 2017-2021 годы

Планируемые результаты реализации муниципальной программы	Единица измерения	Базовое значение на начало реализации подпрограмм	Планируемое значение показателя по годам реализации				
			2017	2018	2019	2020	2021
<b>Подпрограмма 1. «Обеспечение пожарной безопасности на территории Ленинского муниципального района»</b>							
Снижение количества пожаров, погибших и травмированных на 10 тыс. населения	Процент	100,00	-	98	96	94	92
Повышение степени пожарной защищенности муниципального образования Московской области, по отношению к базовому периоду	Процент	62	-	65	68	71	74
Снижение количества пожаров, произошедших на территории муниципального образования Московской области	Процент	100,00	3,00	-	-	-	-
Снижение количества погибших и травмированных людей на пожарах, произошедших на территории муниципального образования Московской области	Процент	100	3	-	-	-	-
Доля добровольных пожарных зарегистрированных в едином реестре Московской области (обученных, застрахованных и задействованных по назначению ОМС) от нормативного количества для муниципального образования Московской области	Процент	1,00	372	-	-	-	-
<b>Подпрограмма 2. "Профилактика преступлений и иных правонарушений на территории Ленинского муниципального района"</b>							
Снижение общего количества преступлений, совершенных на территории муниципального образования, не менее чем на 5% ежегодно	Процент	100	-	95	90	85	80
Безопасный город. Безопасность проживания.	Балл	10	-	52	62	72	100
Уровень обеспеченности помещениями для работы участковых уполномоченных полиции	Кв.м.	6,8	-	10	14	17	20
Количество народных дружинников на 10 тысяч населения	Кол-во	4,4	-	6	7	8	10
Увеличение доли социальных объектов (учреждений), оборудованных в целях антитеррористической защищенности средствами безопасности	Процент	50	51	80	87	95	100
Увеличение доли выявленных административных правонарушений при содействии членов общественных формирований правоохранительной направленности	Процент	28	29	30	31	32	33



# Администрация Ленинского муниципального района Московской области

## Планируемые результаты реализации муниципальной программы «Безопасность» на 2017-2021 годы

Планируемые результаты реализации муниципальной программы	Единица измерения	Базовое значение на начало реализации подпрограммы	Планируемое значение показателя по годам реализации				
			2017	2018	2019	2020	2021
Снижение доли несовершеннолетних в общем числе лиц, совершивших преступления	Процент	2,10	2,09	2,08	2,07	2,06	2,05
Недопущение (снижение) преступлений экстремистской направленности	Процент	5	0	0	0	0	0
Доля объектов социальной сферы, мест с массовым пребыванием людей и коммерческих объектов, оборудованных системами видеонаблюдения и подключенных к системе "Безопасный регион"	Процент	16,33	-	77	90	96	100
Увеличение числа лиц (школьников и студентов), охваченных профилактическими медицинскими осмотрами с целью раннего выявления незаконного потребления наркотических средств	Процент	100	103	106	109	112	115
Рост числа лиц, состоящих на диспансерном наблюдении с диагнозом «Употребление наркотиков с вредными последствиями»	Процент	100	102	104	106	108	110
Увеличение числа граждан, участвующих в деятельности общественных формирований правоохранительной направленности	Процент	100	110	-	-	-	-
Увеличение доли объектов социальной сферы, мест с массовым пребыванием людей, оборудованных системами видеонаблюдения и подключенных к системе «Безопасный регион», в общем числе таковых	Процент	21,6	55	-	-	-	-
Доля коммерческих объектов, оборудованных системами видеонаблюдения и подключенных к системе «Безопасный регион»	Процент	0	20	-	-	-	-
Увеличение количества мероприятий антиэкстремистской направленности	Процент	100	105	-	-	-	-



# Администрация Ленинского муниципального района Московской области

## Планируемые результаты реализации муниципальной программы «Безопасность» на 2017-2021 годы

Планируемые результаты реализации муниципальной программы	Единица измерения	Базовое значение на начало реализации подпрограммы	Планируемое значение показателя по годам реализации				
			2017	2018	2019	2020	2021
<b>Подпрограмма 3. «Снижение рисков и смягчение последствий чрезвычайных ситуаций природного и техногенного характера на территории Ленинского муниципального района»</b>							
Увеличение уровня укомплектованности резервного фонда материальных ресурсов муниципального образования для ликвидации чрезвычайных ситуаций муниципального характера на территории муниципального образования Московской области	Процент	52,00	75,00	—	—	—	—
Процент готовности муниципального образования Московской области к действиям по предназначению при возникновении чрезвычайных ситуациях (происшествиях) природного и техногенного характера.	Процент	60	—	65	70	75	80
Увеличение объема материального резервного фонда для ликвидации чрезвычайных ситуаций, в том числе последствий террористических актов, созданных организациями муниципального образования	Процент	100,00	10,00	—	—	—	—
Снижение количества погибших людей на водных объектах из числа постоянно зарегистрированных на территории муниципального образования	Процент	100,00	60,00	—	—	—	—
Процент исполнения органом местного самоуправления Московской области обеспечения безопасности людей на воде	Процент	60	—	64	66	68	70
Снижение смертности и травматизма в местах массового отдыха людей муниципального образования на водных объектах	Процент	100,00	60,00	—	—	—	—
Процент населения муниципального образования обученного, прежде всего детей плаванию и приемам спасения на воде (ежегодно не менее 30% населения муниципального образования, в том числе не менее 50% детей дошкольного и школьного возраста)	Процент	30/33720 50/16860	50/56200 50/28100	—	—	—	—



# Администрация Ленинского муниципального района Московской области

## Планируемые результаты реализации муниципальной программы «Безопасность» на 2017-2021 годы

Планируемые результаты реализации муниципальной программы	Единица измерения	Базовое значение на начало реализации подпрограммы	Планируемое значение показателя по годам реализации					
			2017	2018	2019	2020	2021	
Увеличение степени готовности сил и средств муниципального звена территориальной подсистемы Московской областной системы предупреждения и ликвидации чрезвычайных ситуаций природного и техногенного характера, относительно нормативной степени готовности	Процент	63,00	72,00					
Подготовка руководящего состава и специалистов муниципального звена ТП МОСЧС, населения муниципального образования в области защиты от чрезвычайных ситуаций и гражданской обороны	Процент	50,00	50,00					
<b>Подпрограмма 4. «Развитие и совершенствование систем оповещения и информирования населения Ленинского муниципального района»</b>								
Увеличение площади покрытия территории муниципального образования зонами охвата технических средств оповещения и информирования населения муниципальной (местной) системы оповещения при чрезвычайных ситуациях или угрозе их возникновения	Процент	80,00	85,00					
Увеличение процента территории муниципального образования Московской области покрытия системой централизованного оповещения и информирования при чрезвычайных ситуациях или угрозе их возникновения территории муниципального образования	Процент	56	-	65	78	86	94	
Сокращение среднего времени совместного реагирования нескольких экстренных служб на обращения населения по единому номеру «112» на территории муниципального образования	Процент	100	15	97,5	95	92,5	90	
<b>Подпрограмма 5. «Обеспечение мероприятий гражданской обороны на территории Ленинского муниципального района»</b>								
Повышение степени обеспеченности запасами материально-технических, продовольственных, медицинских и иных средств для целей гражданской обороны	Процент	34,00	38,00					
Увеличение степени готовности ЗСГО по сравнению с показателями базового значения	Процент	58,00	63,00					
Увеличение степени готовности муниципального образования Московской области в области гражданской обороны по отношению к базовому показателю	Процент	12,00	-	16,00	18,00	20,00	22,00	



# Администрация Ленинского муниципального района Московской области

## Планируемые результаты реализации муниципальной программы «Развитие и функционирование дорожно-транспортного комплекса» на 2017-2021 годы

Планируемые результаты реализации муниципальной программы	Единица измерения	Базовое значение на начало реализации подпрограммы	Планируемое значение показателя по годам реализации				
			2017	2018	2019	2020	2021
<b>Подпрограмма "Развитие дорожно-мостового хозяйства"</b>							
Протяженность автомобильных дорог	Километр	227.1	243.2	247,44	249,44	249,44	249,44
Ремонт сети автомобильных дорог общего пользования местного значения	тыс.кв.м.; Километр	87,5/12,5	136,9/19,6	71,1/10,16	71,1/10,16	71,1/10,16	71,1/10,16
Протяженность автомобильных дорог, не отвечающих нормативным требованиям	Километр	24,30	21,90	16,00	11,00	11,00	11,00
Доля муниципальных дорог, не отвечающих нормативным требованиям в общей протяженности дорог	Доля	10,70	9,00	6,5	4,40	4,40	4,40
Протяженность построенных и реконструированных автомобильных дорог общего пользования местного значения	Километр	0	0	0	0	0	0
Увеличение площади поверхности автомобильных дорог и искусственных сооружений на них, приведенных в нормативное состояние (в том числе с привлечением субсидий)	Кв.м.	87,5	136,9	71,1	71,1	71,1	71,1
Протяженность оформленных в собственность бесхозных автомобильных дорог	Километр	7,60	0,00	0,00	0,00	0,00	0,00
Доля бесхозных автомобильных дорог, принятых в муниципальную собственность	Процент	100	100	100	100	100	100
Дефицит машиномест на парковках автомобильных дорог	единиц	0	0	0	0	0	0
Количество машиномест на парковках автомобильных дорог	единиц	205	247	247	247	247	247
Количество машиномест на перехватывающих парковках	единиц	42	215	215	215	215	215
Степень внедрения и эффективность использования технологии на базе системы ГЛОНАСС с испол. РНИС	единиц	100	100	100	100	100	100





# Администрация Ленинского муниципального района Московской области

## Планируемые результаты реализации муниципальной программы «Развитие и функционирование дорожно-транспортного комплекса» на 2017-2021 годы

Подпрограмма «Пассажирский транспорт общего пользования»							
Доля населения Ленинского муниципального района, проживающего в населенных пунктах, имеющих регулярное автобусное сообщение с административным центром муниципального района, в общей численности населения муниципального образования	Процент	100,00	100,00	100,00	100,00	100,00	100,00
Доля маршрутов регулярных перевозок по регулируемым тарифам в общем количестве маршрутов регулярных перевозок муниципального района на конец года	Процент	85,70	85,70	100,00	100,00	100,00	100,00
Доля поездок, оплаченных с использованием единых транспортных карт, в общем количестве оплаченных пассажирами поездок на конец года	Процент	45,00	47,00	65,00	65,00	65,00	65,00
Обеспечение безналичной оплаты проезда при перевозках пассажиров на муниципальных маршрутах регулярного сообщения по регулируемым и по нерегулируемым тарифам,	единиц						
Доля транспортных средств (автобусов), соответствующих стандарту (МК-5 лет, СК, БК-7 лет) от количества транспортных средств, работающих на муниципальных маршрутах	Процент	100	100	100	100	100	100
Степень внедрения и эффективность использования технологии на базе системы ГЛОНАСС с использованием РНИС	Процент	100	100	100	100	100	100
Подпрограмма «Безопасность дорожного движения»							
Смертность от дорожно-транспортных происшествий, количество погибших на 100 тыс. человек, количество погибших на 100 тыс. населения	Человек на 10 000 населения	25,89	18,50	10,60	10,60	10,60	10,60
Ликвидация мест концентрации ДТП	единиц	0,00	0,00	0,00	0,00	0,00	0,00



# Администрация Ленинского муниципального района Московской области

## Планируемые результаты реализации муниципальной программы «Предпринимательство» на 2017-2021 годы

Планируемые результаты реализации муниципальной программы	Единица измерения	Базовое значение на начало реализации подпрограммы	Планируемое значение показателя по годам реализации				
			2017	2018	2019	2020	2021
<b>Подпрограмма 1. Развитие малого и среднего предпринимательства в Ленинском муниципальном районе</b>							
Увеличение количества субъектов малого и среднего предпринимательства, осуществляющих деятельность в сфере обрабатывающих производств и технологических инноваций в рамках обеспечения доступности производственной и высокотехнологичной инфраструктуры для субъектов малого и среднего предпринимательства, % к предыдущему году	Процент к предыдущему году	100,00	103,00	103,30	103,40	103,50	103,60
Темп роста объема инвестиций в основной капитал малых предприятий	Процент	100,00	107,00	111,00	115,00	116,00	120,00
Среднемесячная заработная плата работников малых и средних предприятий	Тысяча рублей	24,10	25,10	26,20	27,40	28,80	30,10
Количество малых и средних предприятий на 1 тысячу жителей	единиц	20,63	21,40	22,00	23,00	24,00	25,00
Отношение численности работников МСП к численности населения	Процент	-	14,11	14,35	14,5	14,8	15,2
Увеличение доли оборота малых и средних предприятий в общем обороте по полному кругу предприятий	Процент	20,33	20,40	20,55	20,70	21,00	21,30
Доля среднесписочной численности работников (без внешних совместителей) субъектов малого и среднего предпринимательства в среднесписочной численности работников (без внешних совместителей) всех предприятий и организаций	Процент	31,13	31,37	31,58	31,74	32,05	32,53
Число созданных рабочих мест субъектами малого и среднего предпринимательства, получившими поддержку	единиц	3,00	3,00	4,00	4,00	5,00	5,00
Количество вновь созданных предприятий малого и среднего бизнеса	единиц	140	160	180	200	220	250
Количество субъектов малого и среднего предпринимательства, получивших государственную поддержку	единиц	2,00	3,00	3,00	3,00	4,00	4,00
Прирост количества субъектов малого и среднего предпринимательства на 10 тыс. населения	единиц	-	156,03	156,13	156,58	156,83	157,35



# Администрация Ленинского муниципального района Московской области

## Планируемые результаты реализации муниципальной программы «Предпринимательство» на 2017-2021 годы

Подпрограмма 2. Развитие потребительского рынка и услуг на территории Ленинского муниципального района							
Обеспеченность населения площадью торговых объектов	Кв.м. на 1000 жителей	5 188,00	5 150,00	5 140,40	5 022,50	4 841,90	4 800,00
Прирост посадочных мест на объектах общественного питания	Посадочное место		80	135	150	165	165
Прирост рабочих мест на объектах бытового обслуживания	Рабочее место	15	5	3	3	5	15
Чистое кладбище» (Доля кладбищ, соответствующих требованиям порядка деятельности общественных кладбищ и крематориев на территории муниципальных районов/городских округов Московской области)	Процент	36	36	45	65	100	100
Наличие на территории муниципального района/городского округа муниципального казенного учреждения в сфере погребения и похоронного дела по принципу: 1 муниципальный район/городской округ – 1 МКУ	Ед.	-	-	1	1	1	1
Доля хозяйствующих субъектов негосударственных и немunicipальных форм собственности, оказывающих ритуальные услуги на территории Ленинского муниципального района	Процент	83,3	83,3	87,5	87,5	87,5	87,5
«Цивилизованная торговля» (Эффективность работы органов местного самоуправления по организации торговой деятельности)	Баллы	-	-	166	210	210	240
Подпрограмма 3. Развитие конкуренции на территории Ленинского муниципального района							
Доля обоснованных, частично обоснованных жалоб в Федеральную антимонопольную службу (ФАС России) (от общего количества опубликованных торгов)	Процент	1,3	1,2	1,2	1,2	1,2	1,2
Доля несостоявшихся торгов от общего количества объявленных торгов	Процент	22	18	16	16	16	16
Среднее количество участников на торгах	Кол-во участ. в одной процедуре	4,1	4,3	4,4	4,4	4,4	4,4
Доля общей экономии денежных средств от общей суммы объявленных торгов	Процент	8	10	11	11	11	11
Доля закупок среди субъектов малого предпринимательства, социально ориентированных некоммерческих организаций, осуществляемых в соответствии с Федеральным законом от 05.04.2013 № 44-ФЗ «О контрактной системе в сфере закупок товаров, работ, услуг для обеспечения государственных и муниципальных нужд»	Процент	-	25	25	25	25	25
Внедрение Стандарта развития конкуренции на территории Ленинского муниципального района. Количество реализованных требований Стандарта развития конкуренции в Московской области	Единица	3	6	7	7	7	7



# Администрация Ленинского муниципального района Московской области

## Планируемые результаты реализации муниципальной программы «Предпринимательство» на 2017-2021 годы

Подпрограмма 4. Создание условий для устойчивого экономического развития Ленинского муниципального района							
Инвестиции в основной капитал за счет всех источников финансирования в ценах соответствующих лет, млн. рублей	Мли. рублей	39 509,50	40 290,00	41 500,00	42 745,00	44 455,00	46 455,00
Инвестиции в основной капитал (за исключением бюджетных средств) без инвестиций направленных на строительство жилья	Мли. рублей	8923,3	9999,5	10562,3	11310,5	12184,6	12619,7
Объем инвестиций, привлеченных в основной капитал (без учета бюджетных инвестиций и жилищного строительства), на душу населения	Мли. рублей	-	84,0	118,1	116,2	116,6	122,8
Темп роста отгруженных товаров собственного производства, выполненных работ и услуг собственными силами по промышленным видам деятельности	процент	103,0	102,5	104,4	105,7	106,5	107,0
Объем отгруженной продукции высокотехнологичных и наукоемких видов экономической деятельности по крупным и средним организациям	миллион рублей	11228,8	11509,5	12016,0	12700,9	13526,4	14473,2
Процент заполняемости индустриального парка, процент	единиц	30	50	60	100	100	100
Количество созданных новых индустриальных парков, технопарков, промышленных площадок	единиц	2	1	1	1	1	2
Количество привлеченных резидентов индустриальных парков, технопарков, промышленных площадок	единиц	29	7	5	6	7	5
Количество резидентов индустриальных парков, технопарков, промышленных площадок, начавших производство	единиц	-	4	4	4	4	4
Среднемесячная начисленная заработная плата работников организаций, не относящихся к субъектам малого предпринимательства, средняя численность работников которых превышает 15 человек	рубль	58 906,6	61292,8	62602,7	65514,6	67480,0	69504,4
Количество созданных рабочих мест	единиц	1 787	1020	1100	1120	1150	1200
Увеличение среднемесячной заработной платы работников организаций, не относящихся к субъектам малого предпринимательства	процент	106,5	104,2	103,7	102,2	104,2	105,0
Увеличение реальной заработной платы в целом по системообразующим предприятиям	процент	-0,8	0,1	0,19	0,96	1,0	1,04



# Администрация Ленинского муниципального района Московской области

## Планируемые результаты реализации муниципальной программы «Социальная защита населения» на 2017-2021 годы

Планируемые результаты реализации муниципальной программы	Единица измерения	Базовое значение на начало реализации подпрограмм	Планируемое значение показателя по годам реализации				
			2017	2018	2019	2020	2021
<b>Подпрограмма 1. Меры социальной поддержки населения Ленинского муниципального района</b>							
Материальная поддержка отдельных категорий граждан	Тыс.руб.	500,0	550,0	550,0	500,0	500,0	0
Оказание социальной поддержки населению	Тыс.руб.	74 118,7	72 804,1	79 866,6	79 317,0	82 213,0	0
Осуществление поддержки некоммерческих организаций	Тыс.руб.	600,0	1 100,0	2 111,6	750,0	750,0	0
Увеличение доли вторых, третьих и последующих рождений детей, - доля вторых рождений;	Процент	37.5	37.5	37.6	37.7	37.7	37.7
Увеличение доли вторых, третьих и последующих рождений детей, :- доля третьих и последующих рождений	Процент	14.1	14.1	14.2	14.3	14.3	
Увеличение доли граждан, получивших меры соцподдержки, от общего числа обратившихся граждан и имеющих право на их получение составит 100 процентов, процент	Процент	100,00	100,00	100,00	100,00	100,00	100,00
<b>Подпрограмма 2. Доступная среда Ленинского муниципального района</b>							
Создание в Ленинском муниципальном районе условий для беспрепятственного доступа к объектам и услугам в приоритетных сферах жизнедеятельности инвалидов и других маломобильных групп населения	тыс.руб.	11 433,2	7 552,1	1 749,9	1 000,0	1 000,0	
Создание доступной среды – Доступность для инвалидов и других маломобильных групп населения муниципальных приоритетных объектов	Процент	50,0	55	64	66,1	68,2	0
<b>Подпрограмма 3. Создание условий для оказания медицинской помощи населению в пределах полномочий</b>							
Создание условий для функционирования медицинских учреждений	тыс. руб.	591 386,1	107 148,0	38 668,0	39 054,0	40 496,0	0





# Администрация Ленинского муниципального района Московской области

## Планируемые результаты реализации муниципальной программы «Социальная защита населения» на 2017-2021 годы

Планируемые результаты реализации муниципальной программы	Единица измерения	Базовое значение на начало реализации подпрограмм	Планируемое значение показателя по годам реализации				
			2017	2018	2019	2020	2021
Социальная поддержка медицинских работников, повышение престижа профессии врача и среднего медицинского работника	тыс. руб.	4 764,0	8 900,0	14 500,0	9 700,0	9 700,0	0
Доля, прошедших диспансеризацию, определенных групп взрослого населения	Процент		23,00	21,00	23,00	23,00	
Привлечение участковых врачей: 1 врач - 1 участок (отсутствие/сокращение) дефицита врачей-привлечение/стимулирование/жильё)	Процент		9	8			
Доля населения, которому проведены профилактические осмотры на туберкулез	Процент		67,2	68,1	74	75	

## Планируемые результаты реализации муниципальной программы «Развитие системы информирования населения Ленинского муниципального района о деятельности органов муниципальной власти Ленинского района» на 2017-2021 годы

Планируемые результаты реализации муниципальной программы	Единица измерения	Базовое значение на начало реализации подпрограмм	Планируемое значение показателя по годам реализации				
			2017	2018	2019	2020	2021
<b>Подпрограмма 1. Развитие системы информирования населения Ленинского муниципального района о деятельности органов муниципальной власти Ленинского района</b>							
Житель хочет знать		100,00	100,00	172,61	170,53	170,31	170,32
Наличие незаконных рекламных конструкций, установленных на территории муниципального образования	Процент	0	9	0	0	0	0





# Администрация Ленинского муниципального района Московской области

## Планируемые результаты реализации муниципальной программы «Экология и окружающая среда» на 2017-2021 годы

Планируемые результаты реализации муниципальной программы	Единица измерения	Базовое значение на начало реализации подпрограмм	Планируемые значения по годам реализации				
			2017	2018	2019	2020	2021
<b>Подпрограмма 1. Окружающая среда</b>							
Кол-во исследуемых компонентов окружающей среды	Единица	2,00	2,00	2,00	2,00	2,00	2,00
Снижение сброса загрязняющих веществ в стоках и повышение качества очистки сточных вод	Процент	75,00	80,00	85,00	90,00	90,00	90,00
Соответствие расходов на природоохранную деятельность установленных муниципальной экологической программой, нормативу расходов на природоохранную деятельность, установленную Правительством Московской области (28.6 руб. /чел.)	Процент	100,00	100,00	100,00	100,00	100,00	100,00
Наличие генеральных схем санитарной очистки территории муниципального образования	Процент	28,00	28,00	28,00	28,00	100,00	100,00
Соответствие фактической площади озелененных территорий минимально необходимой площади озелененных территорий согласно нормативам градостроительного проектирования	Процент	100,00	100,00	100,00	100,00	100,00	100,00
Количество гидротехнических сооружений, занесенных в реестр объектов недвижимости в качестве бесхозяйных, к общему количеству выявленных бесхозяйных сооружений	Процент	50,00	70,00	100,00	100,00	100,00	100,00
Организация мероприятий по экологическому воспитанию и просвещению населения на территории Ленинского муниципального района Московской области	Единица	90,00	90,00	90,00	90,00	90,00	90,00



# Администрация Ленинского муниципального района Московской области

## Планируемые результаты реализации муниципальной программы «Развитие системы образования» на 2017-2021 годы

Планируемые результаты реализации муниципальной программы	Единица измерения	Базовое значение на начало реализации подпрограмм	Планируемые значения по годам реализации				
			2017	2018	2019	2020	2021
<b>Подпрограмма I «Дошкольное образование»</b>							
Отношение численности детей в возрасте от 3 до 7 лет, получающих дошкольное образование в текущем году, к сумме численности детей в возрасте от 3 до 7 лет, получающих дошкольное образование в текущем году, и численности детей в возрасте от 3 до 7 лет, находящихся в очереди на получение в текущем году дошкольного образования (на конец года)	Процент	100,00	100,00	100,00	100,00	100,00	100,00
Отношение средней заработной платы педагогических работников муниципальных дошкольных образовательных организаций к средней заработной плате в сфере общего образования в Московской области	Процент	104,3	105,24	105,24	105,24	105,24	105,24
Ясли – детям (Создание и развитие ясельных групп)	Процент	100,0	100,0	100,0	100,0	100,0	100,0
Создание дополнительных мест для детей в возрасте от 2 месяцев до 3 лет в образовательных организациях, реализующих образовательные программы дошкольного образования	Шт.	-	-	-	336	0	0
Количество отремонтированных дошкольных образовательных организаций	Шт.	-	-	-	-	-	-
Доля детей-инвалидов, в возрасте от 1,5 года до 7 лет, охваченных дошкольным образованием, в общей численности детей-инвалидов такого возраста	Процент	-	-	-	97	100	100
<b>Подпрограмма II «Общее образование»</b>							
Отношение средней заработной платы педагогических работников муниципальных образовательных организаций к среднемесячному доходу от трудовой деятельности	Процент	129,44	119,26	113,18	107,08	107,08	107,08
Количество новых мест в общеобразовательных организациях Московской области	Места	2425	1375	4637	2900	3575	0
Современное управление школой (Качество школьного образования (соответствие стандарту качества управления общеобразовательными организациями)	Процент	100,0	100,0	100,0	100,0	100,0	100,0
Школьные спортивные соревнования (Доля школ, охваченных спортивными мероприятиями)	Процент	100,0	100,0	100,0	100,0	100,0	100,0



# Администрация Ленинского муниципального района Московской области

## Планируемые результаты реализации муниципальной программы «Развитие системы образования» на 2017-2021 годы

Планируемые результаты реализации муниципальной программы	Единица измерения	Базовое значение на начало реализации подпрограмм	Планируемые значения по годам реализации				
			2017	2018	2019	2020	2021
Удельный вес численности обучающихся в образовательных организациях общего образования в соответствии с федеральными государственными образовательными стандартами в общей численности обучающихся в образовательных организациях общего образования	Процент	70,9	80,6	90,1	95,3	98,1	100,0
Удельный вес численности учителей в возрасте до 35 лет в общей численности учителей общеобразовательных организаций	Процент	23,5	23,7	24,0	24,2	24,3	24,4
Увеличение доли обучающихся по федеральным государственным образовательным стандартам	Процент	70,9	80,6	90,1	95,3	98,1	100,0
Отношение средней заработной платы педагогических работников общеобразовательных организаций общего образования к среднемесячной номинальной начисленной заработной плате работников организаций Московской области	Процент	108,6	107,74	101,07	95,62	95,62	95,62
Доля обучающихся государственных (муниципальных) общеобразовательных организаций, которым предоставлена возможность обучаться в соответствии с основными современными требованиями, в общей численности обучающихся	Процент	89,0	89,3	90,0	90,0	90,0	90,0
Увеличение доли педагогических и руководящих работников государственных (муниципальных) образовательных организаций, прошедших в течение последних 3 лет повышение квалификации или профессиональную переподготовку, до 100%	Процент	100	100	100	100	100	100
Доля работников административно-управленческого и вспомогательного персонала в общей численности работников общеобразовательных организаций	Процент	40,0	40,0	40,0	40,0	40,0	40,0
Доля педагогических работников общеобразовательных организаций, которым при прохождении аттестации присвоена первая или высшая квалификационная категория	Процент	66,0	66,0	66,0	66,0	66,0	66,0
Соотношение результатов ЕГЭ по русскому языку и математике в 10 процентах школ с лучшими и в 10 процентах с худшими результатами	Безразмерная величина	1,23	1,23	1,23	1,23	1,23	1,23
Средний балл ЕГЭ по русскому языку и математике в 10% школ с худшими результатами ЕГЭ	Балл	64,22	64,22	64,22	64,22	64,22	64,22
Зарботная плата педагогических работников муниципальных общеобразовательных организаций в Московской области	Рубли		54 093,9	55 849,16			●



# Администрация Ленинского муниципального района Московской области

## Планируемые результаты реализации муниципальной программы «Развитие системы образования» на 2017-2021 годы

Планируемые результаты реализации муниципальной программы	Единица измерения	Базовое значение на начало реализации подпрограмм	Планируемые значения по годам реализации				
			2017	2018	2019	2020	2021
<b>Подпрограмма III «Дополнительное образование, воспитание и психолого-социальное сопровождение детей»</b>							
Отношение средней заработной платы педагогических работников организаций дополнительного образования детей к средней заработной плате учителей в Московской области	Процент	91,5	104,6	100	100	100	100
Доля детей, привлекаемых к участию в творческих мероприятиях, от общего числа детей	Процент	8,5	25,9	26,0	26,1	26,2	26,3
Доля детей в возрасте от 5 до 18 лет, обучающихся по дополнительным образовательным программам, в общей численности детей этого возраста	Процент	90,2	90,0	90,01	83,1	83,2	83,3
Доля детей (от 5 до 18 лет), охваченных дополнительными общеразвивающими программами технической и естественнонаучной направленности	Процент	22,69	10,0	10,0	10,0	10,0	10,0
Доля детей-инвалидов, в возрасте от 5 до 18 лет, получающих дополнительное образование, в общей численности детей-инвалидов такого возраста	Процент	-	-	-	46,0	50,0	50,0
<b>Подпрограмма V «Организация отдыха детей в каникулярное время»</b>							
Создание условий для духовного, нравственного и физического развития детей в возрасте от 7 до 15 лет (включительно), проживающих на территории Московской области							
Доля детей, охваченных отдыхом и оздоровлением, в общей численности детей в возрасте от 7 до 15 лет, подлежащих оздоровлению	Процент	57,0	57,5	58,5	59,5	60,5	61,5
Доля детей, находящихся в трудной жизненной ситуации, охваченных отдыхом и оздоровлением, в общей численности детей в возрасте от 7 до 15 лет, находящихся в трудной жизненной ситуации, подлежащих оздоровлению	Процент	55,5	55,6	55,65	55,7	55,8	55,9



# Администрация Ленинского муниципального района Московской области

## Планируемые результаты реализации муниципальной программы «Жилище» на 2014-2024 годы

Планируемые результаты реализации муниципальной программы	Единица измерения	Базовое значение показателя (на начало реализации подпрограммы)	Планируемое значение показателя по годам реализации						
			2014	2015	2016	2017	2018	2019	2020-2024
<b>Подпрограмма 5. Предоставление жилых помещений гражданам, стоящим в очереди на улучшение жилищных условий</b>									
Предоставление жилья гражданам, стоящим в очереди на улучшение жилищных условий в Ленинском муниципальном районе по договорам социального найма									
Количество семей стоящих в очереди на улучшение жилищных условий	Семья	551,0	-	530,00	509,00	487,00	477,00	465,00	455,0
Количество семей, получивших жилые помещения и улучшивших свои жилищные условия	Семья	-	-	-	17,00	20,00	15,00	15,00	15,0
Доля семей, обеспеченных жилыми помещениями, к общему количеству семей, стоящих в очереди на улучшении жилищных условий в муниципальном образовании	Процент	-	-	5,7	3,20	3,90	3,10	3,10	3,2
<b>Подпрограмма 6. Комплексное освоение и развитие территорий в целях жилищного строительства</b>									
Годовой объем ввода жилья	Тыс. кв.м.	743,26	-	742,21	715,0	696,8	705,00	700,00	2100
Объем ввода жилья по стандартам эконом-класса	Тыс. кв.м.	0	-	2,9	1,4	1,07	2,50	2,0	6,0
Доля ввода в эксплуатацию жилья по стандартам эконом-класса в общем объеме вводимого жилья	Процент	0	-	0,39	0,19	0,15	0,35	0,28	0,29
Средняя стоимость одного квадратного метра общей площади жилья	Рубль	106 000	-	102 000	100 000	104 200	110 000	116 000	136000
Средняя стоимость одного квадратного метра общей площади жилья, относительно уровня 2012 года	Процент	0	-	95,9	90,5	90,5	90,6	90,7	90,8
Удельный вес введенной общей площади жилых домов по отношению к общей площади жилищного фонда	Процент	-	-	14,57	12,49	10,85	9,78	8,85	20,98
Объем ввода индивидуального жилищного строительства, построенного населением за счет собственных и (или) кредитных средств	Тыс.кв.м.	-	-	27,76	41,11	43,90	47,23	39,9	338,1
Доля ввода в эксплуатацию индивидуального жилищного строительства в общем объеме вводимого жилья	Процент	2,1	-	3,74	5,75	6,3	6,7	5,7	16,1
Количество пострадавших граждан-соинвесторов, права которых обеспечены в отчетном году	Чел.	-	-	-	0	0	0	771	0
Решаем проблемы обманутых дольщиков – количество обманутых дольщиков	Процент	-	-	-	-	-	8,61	8,0	7,0



# Администрация Ленинского муниципального района Московской области

## Планируемые результаты реализации муниципальной программы «Сельское хозяйство» на 2014-2020 годы

Планируемые результаты реализации муниципальной программы	Единица измерения	Базовое значение показателя (на начало реализации подпрограммы)	Планируемое значение показателя по годам реализации						
			2014	2015	2016	2017	2018	2019	2020
<b>Подпрограмма 1. Развитие отраслей сельского хозяйства Ленинского муниципального района</b>									
Доля обрабатываемой пашни в общей площади пашни	Процент	-	75,19	77,62	77,62	78,48	84,26	90,04	95,81
Вовлечение в сельскохозяйственный оборот неиспользуемых сельскохозяйственных угодий	Га	-	92	170	0	100,0	160,0	160,0	160,0
Земля должна работать» (вовлечение в оборот земель сельскохозяйственного назначения)	Процент	-	-	-	-	-	100,0	100,0	100,0
Ввод мощностей животноводческих комплексов молочного направления	Скотомест	-	-	-	-	480	125	50	50
Индекс производства продукции растениеводства в хозяйствах всех категорий (в сопоставимых ценах к предыдущему году)	Процент к предыдущему году	-	100,1	100,3	101,0	100,6	100,0	100,0	100,0
Индекс производства продукции животноводства в хозяйствах всех категорий (в сопоставимых ценах к предыдущему году)	Процент к предыдущему году	-	104,10	103,50	100,00	58,50	100,00	100,00	100,00
«Хозяйствуй умело» (индекс производства продукции сельского хозяйства в хозяйствах всех категорий)	Процент	-	102,3	102,0	100,5	80,6	100,0	100,0	100,0
Объем инвестиций, привлеченных в текущем году по реализуемым инвестиционным проектам АПК, находящимся в единой автоматизированной системе мониторинга инвестиционных проектов Министерства инвестиций и инноваций Московской области"	Миллион	-	-	-	1511,4	1101,3	-	-	-
Количество крестьянских (фермерских) хозяйств, осуществивших проекты создания и развития своих хозяйств с помощью грантовой поддержки (за отчетный год)	Единиц	-	-	1	-	-	-	-	-





# Администрация Ленинского муниципального района Московской области

## Планируемые результаты реализации муниципальной программы «Сельское хозяйство» на 2014-2020 годы

Планируемые результаты реализации муниципальной программы	Единица измерения	Базовое значение показателя (на начало реализации подпрограммы)	Планируемое значение показателя по годам реализации						
			2014	2015	2016	2017	2018	2019	2020
<b>Подпрограмма II. Устойчивое развитие сельских территорий</b>									
Ввод (приобретение) жилья для граждан, проживающих в сельской местности, всего	кв. м	-	870	72	-	-	-	-	-
В том числе для молодых специалистов	кв. м	-	870	72	-	-	-	-	-
<b>Подпрограмма III «Обеспечение эпизоотического и ветеринарно-санитарного благополучия Ленинского муниципального района Московской области»</b>									
Общее количество планируемых к отлову безнадзорных животных	голов	-	-	-	-	131	131	131	131



# Администрация Ленинского муниципального района Московской области

## Планируемые результаты реализации муниципальной программы «Формирование современной комфортной городской среды» на 2018-2022 годы

Планируемые результаты реализации муниципальной программы	Единица измерения	Базовое значение на начало реализации подпрограммы	Оценка	Планируемое значение показателя по годам реализации				
			2017	2018	2019	2020	2021	
<b>Подпрограмма 1. «Комфортная городская среда»</b>								
Количество разработанных архитектурно-планировочных концепций благоустройства общественных территорий	Единиц	-						
Количество благоустроенных общественных территорий (в разрезе видов территорий), в том числе - зоны отдыха, пешеходные зоны, набережные, скверы, площади)	Единиц							
Количество установленных детских игровых площадок	Единиц		16	13	13	13	13	
Обеспеченность обустроенными дворовыми территориями	Процент/ Единиц		55/77	63/92	73/107	83/122	93/137	
Увеличение площади дворовых территорий, приведенных в нормативное состояние	Кв.м.		26600	24500	24500	24000	24000	
<b>Подпрограмма 2. «Благоустройство территорий Ленинского муниципального района»</b>								
Количество объектов электросетевого хозяйства, систем наружного и архитектурно-художественного освещения на которых реализованы мероприятия по устройству и капитальному ремонту	Единиц		48	26	28	30	31	
Сокращение уровня износа электросетевого хозяйства систем наружного освещения с применением СИП и высокоэффективных светильников	Процент		66	65	64	63	62	
Светлый город	Процент		92,9	95,2	97,6	100	100	
<b>Подпрограмма 3. «Создание условий для обеспечения комфортного проживания жителей в многоквартирных домах Ленинского муниципального района»</b>								
Количество отремонтированных подъездов МКД	Единиц	530	463	303	303	303	303	
Количество МКД, в которых проведен ремонт в рамках региональной программы	Единиц		83	14	50	50	50	
Количество МКД, прошедших комплексный капитальный ремонт и соответствующих нормальному классу энергоэффективности и выше (А,В,С,Д),	Единиц		153	162	171	180	189	



# Администрация Ленинского муниципального района Московской области

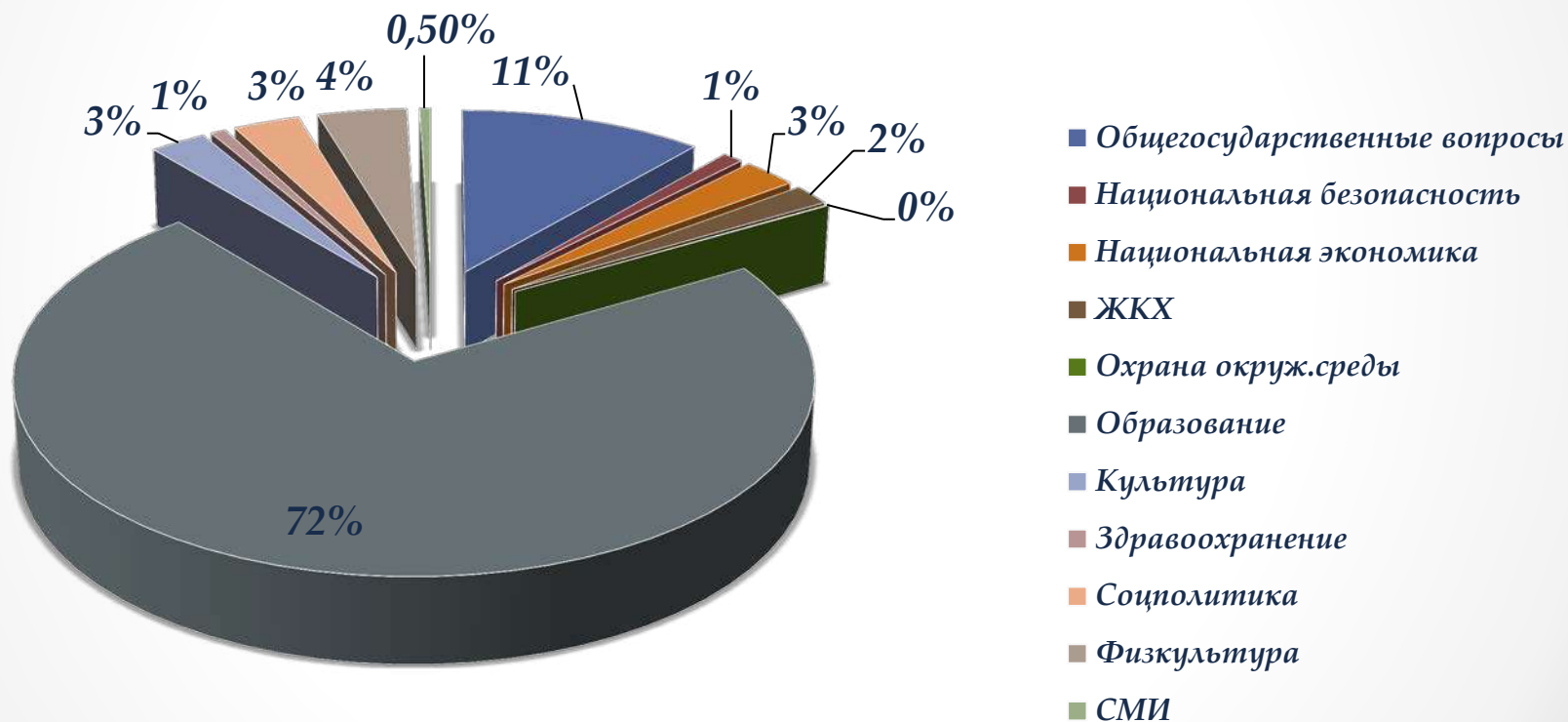
## Сведения о расходах бюджета по разделам классификации расходов на 2019 год (тыс. рублей)

Наименование муниципальной программы	2017	2018 (6-и уточ-я)	2019		2020		2021	
			Сумма	Уд. вес в общем объеме расх.	Сумма	Уд. вес в общем объеме расх.	Сумма	Уд. вес в общем объеме расх.
Общегосударственные вопросы	662 325,6	667 599,5	589 846,4	11,28%	377 365,6	5,91%	380 447,4	5,27%
Национальная оборона	50,0	50,0	60,0	0,0	62,0	0,0	64,0	0,0
Национальная безопасность и правоохранительная деятельность	72 341,2	77 427,0	49 928,0	0,95%	46 914,0	0,73%	49 711,0	0,69%
Национальная экономика	540 622,2	656 352,6	133 550,0	2,55%	112 756,7	1,77%	113 773,9	1,57%
Жилищно-коммунальное хозяйство	955 459,6	1 124 502,9	94 268,2	1,8%	44 307,7	0,69%	45 468,3	0,63%
Охрана окружающей среды	3340,0	2622,8	3 379,5	0,06%	3406,0	0,05%	3406,0	0,05%
Образование	3 004 879,7	3 487 349,7	3 782 181,5	72,33%	5 239 230,0	82,03%	6 072 320,4	84,04%
Культура и кинематография	311 773,8	381 008,0	136 171,6	2,60%	127 930,9	2,00%	128 936,3	1,78%
Здравоохранение	102 948,4	35 711,3	36 440,0	0,70%	37 988,0	0,59%	39 414,0	0,55%
Социальная политика	165 442,9	213 857,6	161 395,4	3,09%	179 217,6	2,81%	173 297,0	2,40%
Физическая культура и спорт	257 177,8	268 688,4	215 579,0	4,12%	193 209,0	3,03%	193 259,0	2,67%
Средства массовой информации	26 635,0	40 226,5	26 425,0	0,51%	24 740,0	0,39%	25 210,0	0,35%
<b>Итого:</b>	<b>6 102 996,0</b>	<b>6 955 396,3</b>	<b>5 229 223,5</b>		<b>6 387 037,5</b>		<b>7 225 307,8</b>	



## Администрация Ленинского муниципального района Московской области

Сведения о расходах бюджета по разделам классификации расходов на 2019 год





## Администрация Ленинского муниципального района Московской области

*Муниципальные меры социальной поддержки, льготы, надбавки и доплаты работникам муниципальных учреждений, государственных учреждений здравоохранения на 2019 год*

<i>Виды расходов</i>	<i>Льготное лекарственное обеспечение отдельных категорий граждан</i>	<i>Оплата проезда специалистам учреждений здравоохранения (до границ Ленинского муниципального района)</i>	<i>Бесплатное питание работников дошкольных образовательных организаций и работников дошкольных отделений в общеобразовательных организациях</i>	<i>Выплат а ст ипендии ст удент ам, обучающимся на педагогических специальностях по договорам целевого обучения</i>	<i>Надбавка к заработной плате работникам дошкольного учреждений в п.Горки Ленинские в размере 25% должностного оклада</i>
<i>Управление образования</i>		<i>0,0</i>	<i>6 175,0</i>	<i>460,0</i>	<i>2 996,0</i>
<i>дошкольные организации</i>			<i>5 822,0</i>		<i>2 996,0</i>
<i>общеобразовательные организации</i>			<i>353,0</i>		
<i>организации дополнительного образования</i>					
<i>прочие учреждения</i>				<i>460,0</i>	
<i>Управление по делам молодежи, культуре и спорту</i>		<i>0,0</i>	<i>0,0</i>	<i>0,0</i>	<i>0,0</i>
<i>учреждения культуры и дополнительного образования</i>					
<i>Администрация Ленинского муниципального района</i>	<i>3 000,0</i>	<i>2 000,0</i>	<i>0,0</i>	<i>0,0</i>	<i>1 200,0</i>
<i>жители района</i>	<i>3 000,0</i>				
<i>работникам учреждений здравоохранения</i>		<i>2 000,0</i>			<i>1 200,0</i>
<b><i>ВСЕГО:</i></b>	<b><i>3 000,0</i></b>	<b><i>2 000,0</i></b>	<b><i>6 175,0</i></b>	<b><i>460,0</i></b>	<b><i>4 196,0</i></b>



## Администрация Ленинского муниципального района Московской области

*Муниципальные меры социальной поддержки, льготы, надбавки и доплаты работникам муниципальных учреждений, государственных учреждений здравоохранения на 2019 год*

Виды расходов	Компенсация родительской платы МОП	Доплаты молодым специалистам муниципальных учреждений (организаций) в размере 5 000,0 руб.	Доплаты к пенсии бывшим работникам муниципальных учреждений (по 500,0 руб.)	Арендная плата за жилье работникам учреждений здравоохране ния	Компенсационные выплаты на частичное возмещение расходов за содержание жилых помещений в общежитиях для работников государственных и муниципальных учреждений	в тыс.руб
						ИТОГО:
Управление образования	3 000,0	6 459,2	528,0	0,0	0,0	19 618,2
дошкольные организации	3 000,0	1 411,0				13 229,0
общеобразовательные организации		4 974,0				5 327,0
организации дополнительного образования		74,2				74,2
прочие учреждения			528,0			988,0
Управление по делам молодежи, культуре и спорту	0,0		30,0			30,0
учреждения культуры и дополнительного образования			30,0			30,0
Администрация Ленинского муниципального района	0,0	2 600,0	594,0	10 800,0	1 000,0	21 194,0
жители района						3000,0
работникам учреждений здравоохранения		2 600,0	594,0	10 800,0	1 000,0	18 194,0
<b>В С Е Г О:</b>	<b>3000,0</b>	<b>9 059,2</b>	<b>1 152,0</b>	<b>10 800,0</b>	<b>1 000,0</b>	<b>40 842,2</b>





## Администрация Ленинского муниципального района Московской области

*Реализация социально-значимых проектов в рамках программы  
«Развитие системы образования» на 2017-2021 годы*



*Проектирование и строительство в 2019 году  
пристройки на 150 мест к зданию МАОУ «Средняя  
общеобразовательная школа  
Совхоза им. Ленина» - 13,1 млн. рублей.*



*Проектирование и строительство в 2019 году  
пристройки на 250 мест к зданию  
МАОУ «Видновская гимназия»  
– 50,0 млн. рублей*

*Также планируется осуществить проектирование и строительство детского сада на 300 мест в г. Видное – 25,9 млн. рублей, детского сада на 225 мест в г. Видное - 17,3 млн. рублей, средней общеобразовательной школы на 1350 мест в с/п Развилковское – 15,0 млн. рублей.*



## Администрация Ленинского муниципального района Московской области



*Решением о бюджете на 2019-2021 годы не предусматривается долговая нагрузка на бюджет района, и как следствие, расходы на обслуживание муниципального долга. В предыдущие периоды муниципальный долг у Ленинского муниципального района также отсутствовал.*

*В 2019-2021 году не предусматривается предоставление налоговых и неналоговых льгот по налоговым и неналоговым доходам, поступающим в бюджет муниципального района.*

*К полномочиям органов местного самоуправления муниципальных районов в налоговой сфере относится введение на территории муниципального образования системы налогообложения единым налогом на вмененный доход для отдельных видов деятельности (ЕНВД), определение перечня и видов деятельности по которым будет применяться ЕНВД, а также установление значений корректирующего коэффициента К2 (решение Совета депутатов Ленинского муниципального района от 19.09.2012 № 2/78 с изменением от 27.11.13 № 4/2, от 26.11.2014 № 4/21, от 21.12.2016 № 5/52). В Ленинском муниципальном районе ЕНВД применяется ко всем видам деятельности, предусмотренным действующим законодательством.*



# Администрация Ленинского муниципального района Московской области

## Сведения о значениях корректирующего коэффициента базовой доходности K2, установленных для исчисления единого налога на вмененный доход

№ п/п	Виды предпринимательской деятельности	Значения корректирующего коэффициента K2		
		Город и иная территория муниципального образования, за исключением территорий, указанных в графах 4 и 5*	Сельский населенный пункт с численностью населения от 1 тыс. человек и более	Сельские населенные пункты с численностью населения менее 1 тыс. человек
1	2	3	4	5
1.	Оказание бытовых услуг	1	1	1
2.	Оказание ветеринарных услуг	1	1	1
3.	Оказание услуг по ремонту, техническому обслуживанию и мойке автотранспортных средств	1	1	1
4.	Оказание услуг по предоставлению во временное владение (в пользование) мест для стоянки автотранспортных средств, а также по хранению автотранспортных средств на платных стоянках (за исключением штрафных автостоянок)	1	1	1
5.	Оказание автотранспортных услуг по перевозке пассажиров и грузов	1	1	1
6.	Розничная торговля, осуществляемая через объекты стационарной торговой сети, имеющие торговые залы, и киоски, за исключением розничной торговли следующими ассортиментными группами товаров:	1	0,9	0,6
6.1.	Продовольственные товары, кроме алкогольной продукции и пива	1	0,8	0,5
6.2.	Комиссионная торговля непродовольственными товарами (кроме легковых автомобилей и запасных частей к ним)	1	0,9	0,6
6.3.	Молоко и молочная продукция, в том числе мороженое	1	0,7	0,4
6.4.	Хлеб и хлебобулочные изделия (включая сдобные, сахарные и бараночные изделия)	1	0,6	0,4
6.5.	Детский ассортимент продовольственных и непродовольственных товаров	1	0,6	0,3
1.6.	Овощи (включая картофель), фрукты	1	0,9	0,5
7.	Розничная торговля, осуществляемая через объекты стационарной торговой сети, не имеющие торговых залов, кроме киосков, а также объекты нестационарной торговой сети	1	0,9	0,6
7.1.	Разносная (развозная) торговля (за исключением торговли подакцизными товарами, лекарственными препаратами, изделиями из драгоценных камней, оружием и патронами к нему, меховыми изделиями и технически сложными товарами бытового назначения)	1	0,8	0,5



# Администрация Ленинского муниципального района Московской области

8.	Виды деятельности, установленные подпунктами 1, 6, 7, 8, 9 пункта 2 решения, осуществляемые в предприятиях торговли, расположенных вдоль федеральных автомобильных дорог общего пользования (в полосах отвода и в пределах придорожных полос федеральных автомобильных дорог общего пользования, размеры которых определяются в соответствии с законодательством)	1	1	1
9.	Услуги общественного питания	x	x	x
9.1.	Оказание услуг общественного питания, осуществляемых через объекты организации общественного питания с площадью зала обслуживания посетителей не более 150 квадратных метров по каждому объекту организации общественного питания	1	1	1
9.2.	Оказание услуг общественного питания, осуществляемых в общеобразовательных учреждениях, учреждениях начального профессионального, среднего профессионального образования и специальных (коррекционных) образовательных учреждениях для обучающихся и воспитанников с отклонениями в развитии	0,9	0,6	0,6
9.3.	Оказание услуг общественного питания, осуществляемых через объекты организации общественного питания, не имеющих залов обслуживания посетителей	1	1	0,9
10.	Распространение наружной рекламы с использованием рекламных конструкций	0,8	0,8	0,8
10.1.	Распространение и (или) размещение социальной наружной рекламы	0,005	0,005	0,005
11.	Размещение рекламы с использованием внешних и внутренних поверхностей транспортных средств	1	1	1
11.1.	Размещение социальной рекламы с использованием внешних и внутренних поверхностей транспортных средств	0,005	0,005	0,005
12.	Предоставление услуг по временному размещению и проживанию при использовании общей площади спальных помещений для временного размещения и проживания не более 500 квадратных метров в каждом объекте	1	1	1
13.	Оказание услуг по передаче во временное владение и (или) в пользование торговых мест, расположенных в объектах стационарной торговой сети, не имеющих торговых залов, объектов нестационарной торговой сети, а также объектов организации общественного питания, не имеющих зала обслуживания посетителей	1	0,8	0,5
14.	Оказание услуг по передаче во временное владение и (или) в пользование земельных участков для размещения объектов стационарной и нестационарной торговой сети, а также объектов организации общественного питания	1	0,8	0,5

Примечание: \* - в гр. 3 таблицы установлен корректирующий коэффициент K2, применяемый в следующих случаях:

- не относящихся к территориям сельских населенных пунктов с численностью населения менее 1 тыс. человек;

- не относящихся к территориям военных городков, расположенных на территории сельских населенных пунктов с численностью населения менее 1 тыс. человек;

- не относящихся к территориям сельских населенных пунктов с численностью населения от 1 тыс. человек и более;

- не относящихся к территориям военных городков, расположенных на территории сельских населенных пунктов с численностью населения от 1 тыс. человек и более.





## Администрация Ленинского муниципального района Московской области

### *Сведения о видах предпринимательской деятельности, в отношении которых применяется система налогообложения в виде единого налога на вмененный доход для отдельных видов деятельности*

- 1) оказание бытовых услуг. Коды видов деятельности в соответствии с Общероссийским классификатором видов экономической деятельности и коды услуг в соответствии с Общероссийским классификатором продукции по видам экономической деятельности, относящимся к бытовым услугам, определяются Правительством Российской Федерации";
- 2) оказание ветеринарных услуг;
- 3) оказание услуг по ремонту, техническому обслуживанию и мойке автотранспортных средств;
- 4) оказание услуг по предоставлению во временное владение (в пользование) мест для стоянки автотранспортных средств, а также по хранению автотранспортных средств на платных стоянках (за исключением штрафных автостоянок);
- 5) оказание автотранспортных услуг по перевозке пассажиров и грузов, осуществляемых организациями и индивидуальными предпринимателями, имеющими на праве собственности или ином праве (пользования, владения и (или) распоряжения) не более 20 транспортных средств, предназначенных для оказания таких услуг;
- 6) розничная торговля, осуществляемая через магазины и павильоны с площадью торгового зала не более 150 квадратных метров по каждому объекту организации торговли;
- 7) розничная торговля, осуществляемая через объекты стационарной торговой сети, не имеющей торговых залов, а также объекты нестационарной торговой сети;
- 8) оказание услуг общественного питания, осуществляемых через объекты организации общественного питания с площадью зала обслуживания посетителей не более 150 квадратных метров по каждому объекту организации общественного питания;
- 9) оказание услуг общественного питания, осуществляемых через объекты организации общественного питания, не имеющие зала обслуживания посетителей;
- 10) распространение наружной рекламы с использованием рекламных конструкций;
- 11) размещение рекламы с использованием внешних и внутренних поверхностей транспортных средств;
- 12) оказание услуг по временному размещению и проживанию организациями и предпринимателями, использующими в каждом объекте предоставления данных услуг общую площадь помещений для временного размещения и проживания не более 500 квадратных метров;
- 13) оказание услуг по передаче во временное владение и (или) в пользование торговых мест, расположенных в объектах стационарной торговой сети, не имеющих торговых залов, объектов нестационарной торговой сети, а также объектов организации общественного питания, не имеющих зала обслуживания посетителей;
- 14) оказание услуг по передаче во временное владение и (или) в пользование земельных участков для размещения объектов стационарной и нестационарной торговой сети, а также объектов организации общественного питания.



# Администрация Ленинского муниципального района Московской области

## Финансовое управление Администрации Ленинского муниципального района

### Контактная информация

*Сведения о месте нахождения: Московская область, Ленинский район,  
г.Видное, ул.Заводская, д.2а*

*Телефон: 8(495) 541-12-92*

*Электронная почта: [finupr@fin-vidное.ru](mailto:finupr@fin-vidное.ru)*

*График работы: Понедельник-Четверг с 8-30 до 17-30*

*Пятница с 8-30 до 16-15*

*Обед с 12-30 до 13-30*

*График приема граждан: Понедельник с 14-00 до 17-00*