



*Администрация Ленинского
муниципального района Московской области*

Бюджет Ленинского муниципального района для граждан

**(на основе решения Совета депутатов
Ленинского муниципального района
от 22.11.2017 г. №1/4 «О бюджете Ленинского
муниципального района на 2018 год и на
плановый период 2019 и 2020 годов)**



Администрация Ленинского муниципального района Московской области

Административно-территориальное деление Ленинского муниципального района Московской области

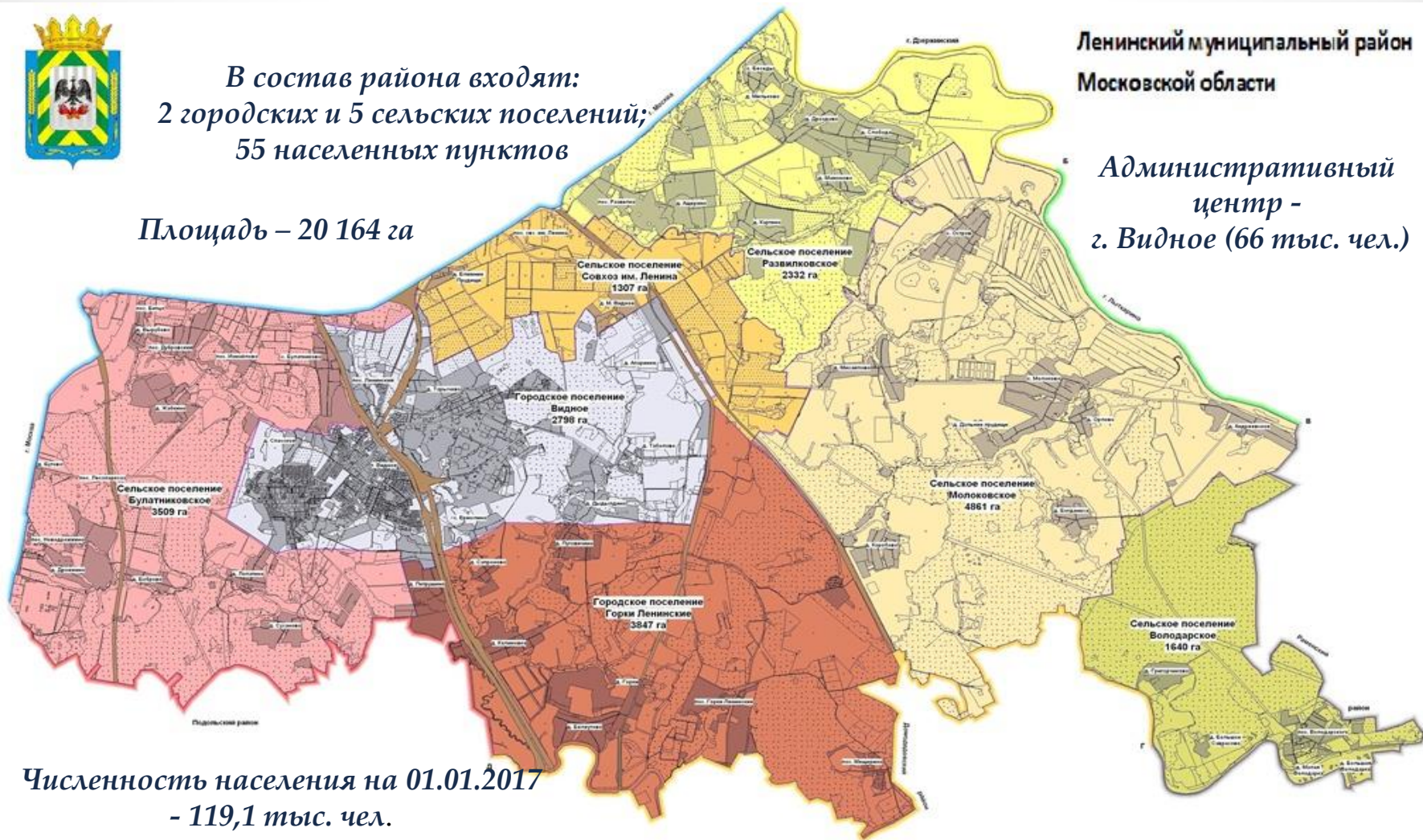


*В состав района входят:
2 городских и 5 сельских поселений;
55 населенных пунктов*

Площадь – 20 164 га

**Ленинский муниципальный район
Московской области**

**Административный
центр -
г. Видное (66 тыс. чел.)**





Администрация Ленинского муниципального района Московской области

Основные показатели социально-экономического развития Ленинского муниципального района на 2018-2020 годы

В состав Ленинского муниципального района входят: 2 городских поселения – Видное (административный центр района) и Горки Ленинские и 5 сельских поселений – Булатниковское, Володарское, Молоковское, Развилковское и Совхоз им. Ленина.

По территории Ленинского муниципального района проходят 3 федеральные автомобильные трассы и железная дорога Павелецкого направления. В непосредственной близости расположен аэропорт «Домодедово».

Численность населения района по состоянию на 01.01.2017 – 119,1 тыс. человек. Численность трудоспособного населения составляет более 60 тыс. человек.

Общэкономический оборот в районе в 2016 году составил 391,9 млрд. руб., что на 21,1% больше, чем в предыдущем году. Объем отгруженных товаров собственного производства, выполненных работ и услуг собственными силами в 2016 году составил 73,9 млрд. рублей, рост – 11% к 2015 году.

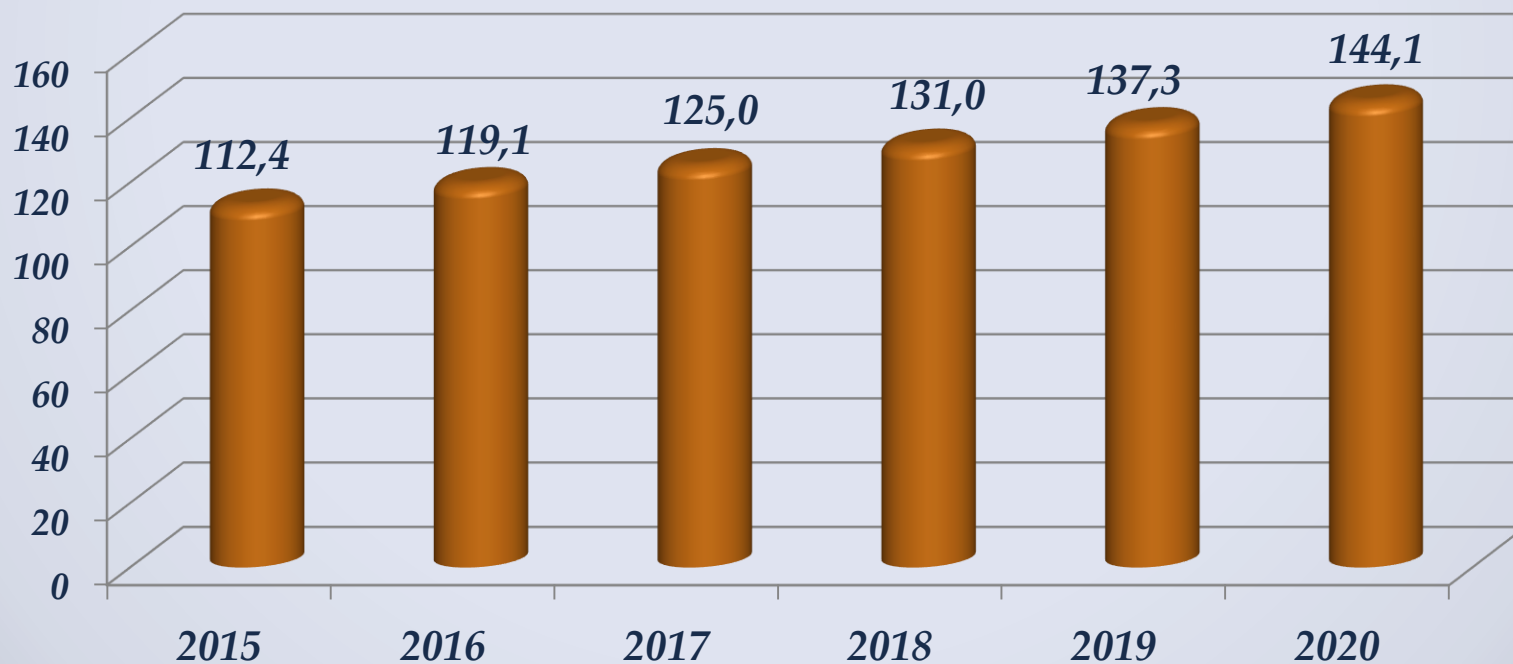
Основными видами деятельности в экономике района с учетом его географического положения являются оптовая и розничная торговля, логистика. Оборот таких предприятий составляет более 63% от общэкономического оборота.



Администрация Ленинского муниципального района Московской области

Основные показатели социально-экономического развития Ленинского муниципального района на 2018-2020 годы

Показатели численности постоянного населения разработаны с учетом объемов жилищного строительства в районе. К концу 2016 года численность постоянного населения составила 119,1 тыс. человек (105,9% к 2015 году). В последующем, в 2017 году, ожидается увеличение численности населения до 125 тыс. человек, а к 2020 – до 144 тыс. человек.

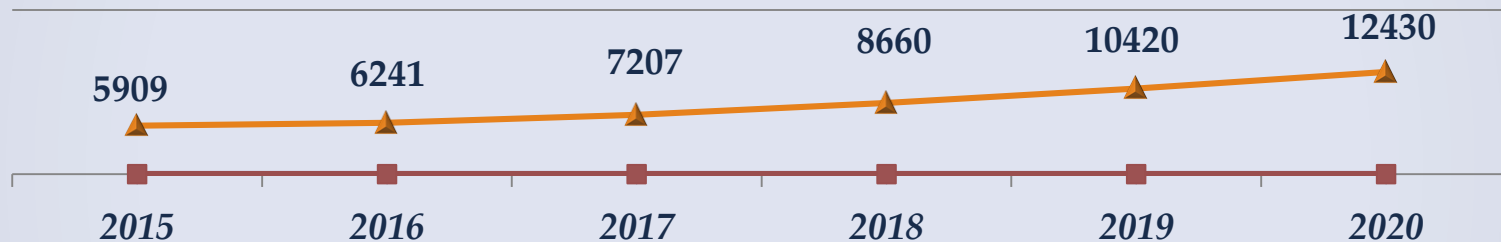




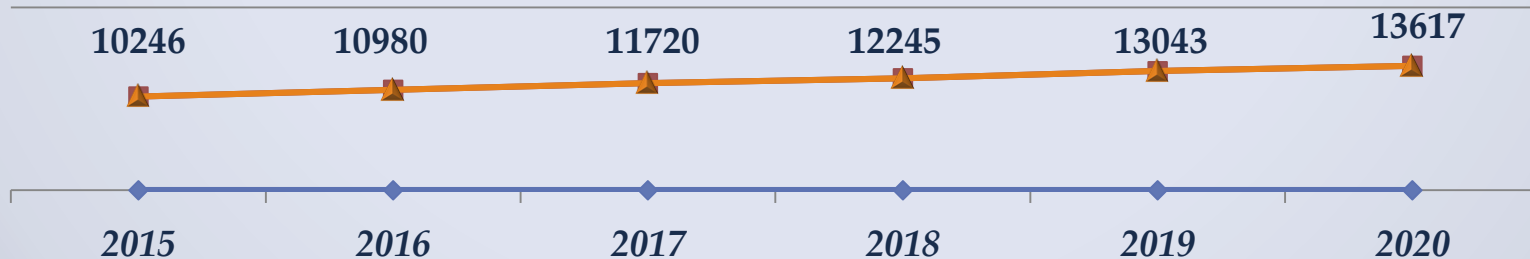
Администрация Ленинского муниципального района Московской области

Основные показатели социально-экономического развития Ленинского муниципального района на 2018-2020 годы

Численность постоянного населения в возрасте от 3-х до 7 лет (чел.)



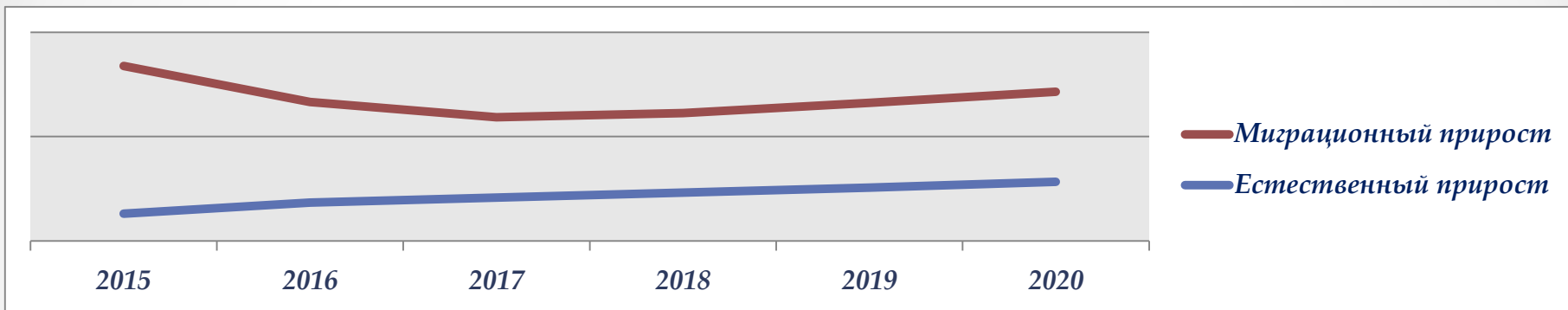
Численность постоянного населения в возрасте от 7 до 17 лет (чел.)





Администрация Ленинского муниципального района Московской области

Основные показатели социально-экономического развития Ленинского муниципального района на 2018-2020 годы



В 2016 году была сохранена тенденция положительной динамики естественного прироста населения, этот показатель составил 1839 человек: рост численности родившихся 3098 чел.; снижение числа умерших - 1259 чел. Это обстоятельство способствует оптимистическому прогнозу по увеличению численности населения за счет естественного прироста населения. Миграционный прирост населения в 2016 году составил 4823 человека, в дальнейшем ожидается сохранение показателя миграционного прироста, в 2020 году он составит 4011 человек. В 2017 году и в последующие годы прогнозируется ввод жилья в городском поселении Видное и сельских поселениях Булатниковское и Молоковское. В связи с этим, рост населения в Ленинском муниципальном районе будет происходить, также и за счет механического прироста населения из других регионов Российской Федерации и Московской области.



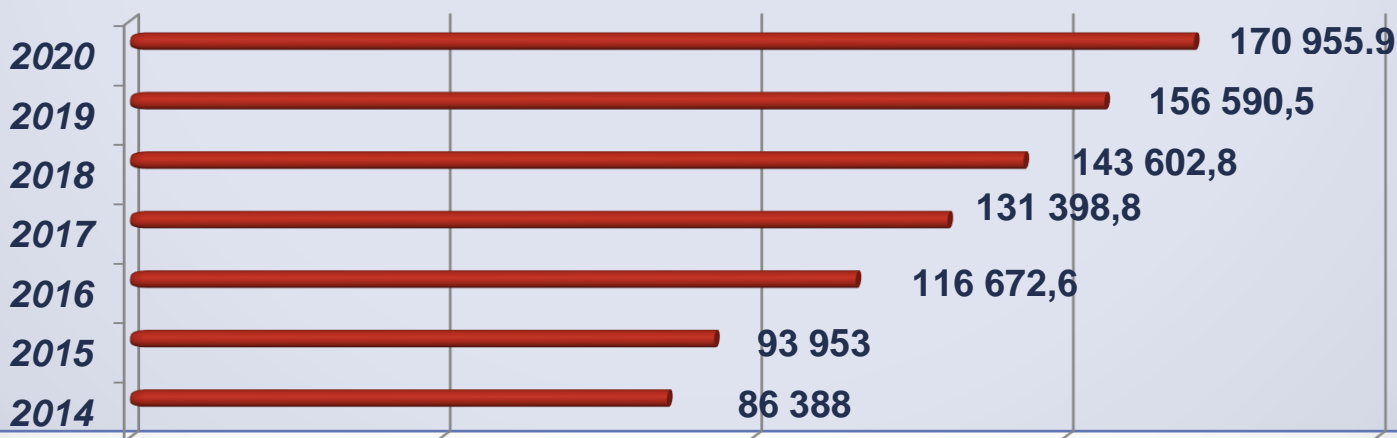
Администрация Ленинского муниципального района Московской области

Основные показатели социально-экономического развития Ленинского муниципального района на 2018-2020 годы

Объем отгруженных товаров собственного производства (млн. рублей)



Оборот розничной торговли (млн. рублей)






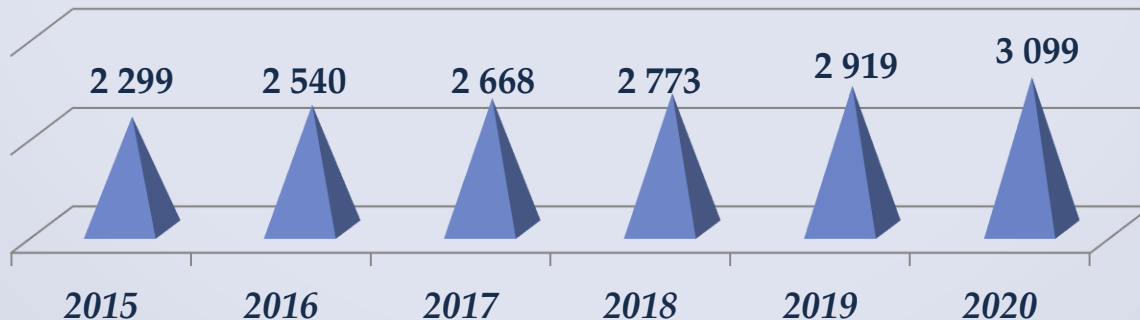
Администрация Ленинского муниципального района Московской области

Основные показатели социально-экономического развития Ленинского муниципального района на 2018-2020 годы

Объем платных услуг населению (млн. рублей)



Количество малых предприятий (ед.)

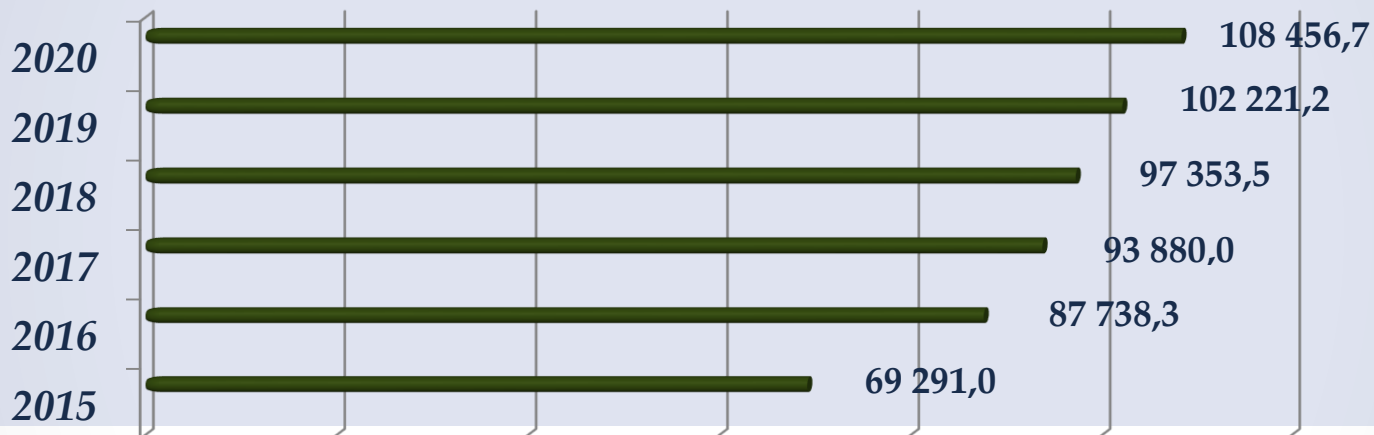




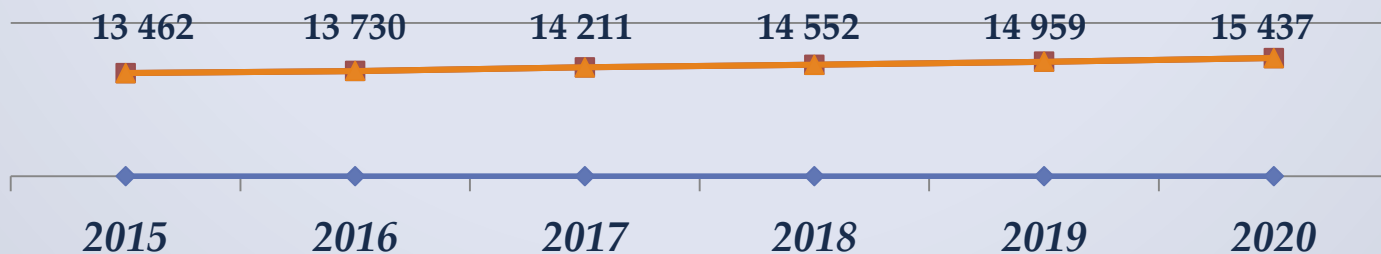
Администрация Ленинского муниципального района Московской области

Основные показатели социально-экономического развития Ленинского муниципального района на 2018-2020 годы

Оборот малых предприятий (млн. рублей)



Среднесписочная численность работников малых предприятий (чел.)

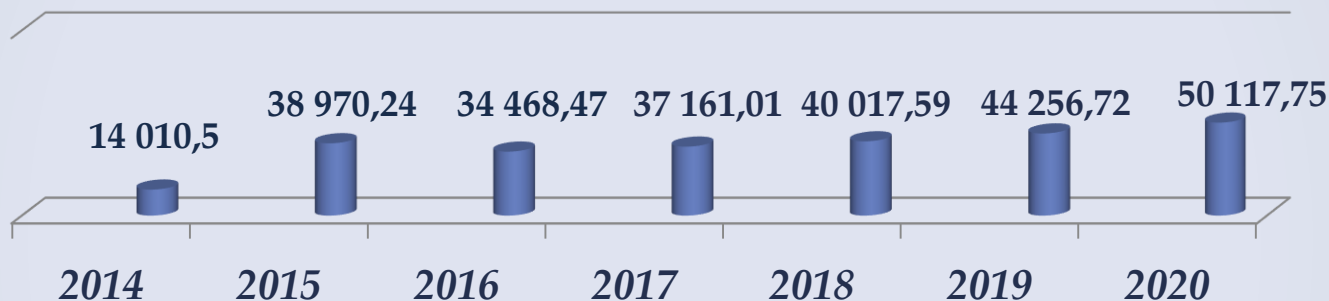





Администрация Ленинского муниципального района Московской области

Основные показатели социально-экономического развития Ленинского муниципального района на 2018-2020 годы

Инвестиции (млн. рублей)



Прибыль (млн. рублей)






Администрация Ленинского муниципального района Московской области

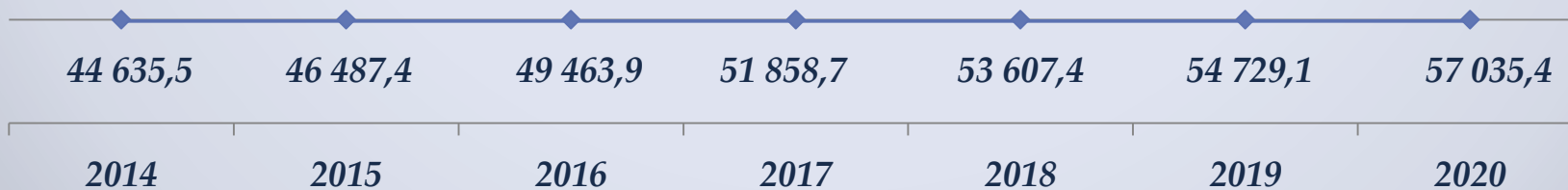
Основные показатели социально-экономического развития Ленинского муниципального района на 2018-2020 годы

Темпы роста заработной платы на крупных и средних предприятиях района составили в 2016 году по отношению к 2015 году 107,6%. В денежном выражении среднемесячная начисленная заработная плата по полному кругу организаций в 2016 г. составила 49 463,9 рублей. В 2017-2020 гг. ожидается рост средней заработной платы на 4-5% ежегодно.

Фонд заработной платы (млн. рублей)



Среднемесячная заработная плата (тыс. рублей)





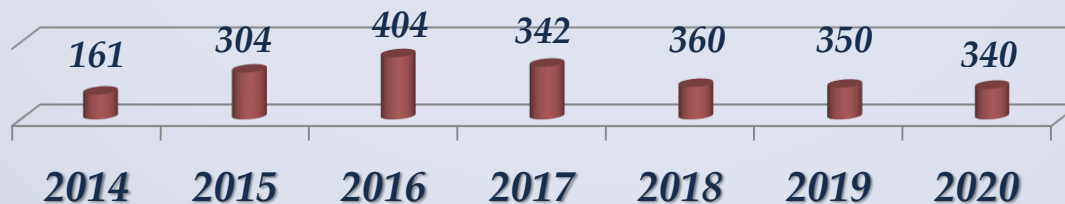
Администрация Ленинского муниципального района Московской области

Основные показатели социально-экономического развития Ленинского муниципального района на 2018-2020 годы

Количество созданных рабочих мест



Численность официально зарегистрированных безработных (чел).

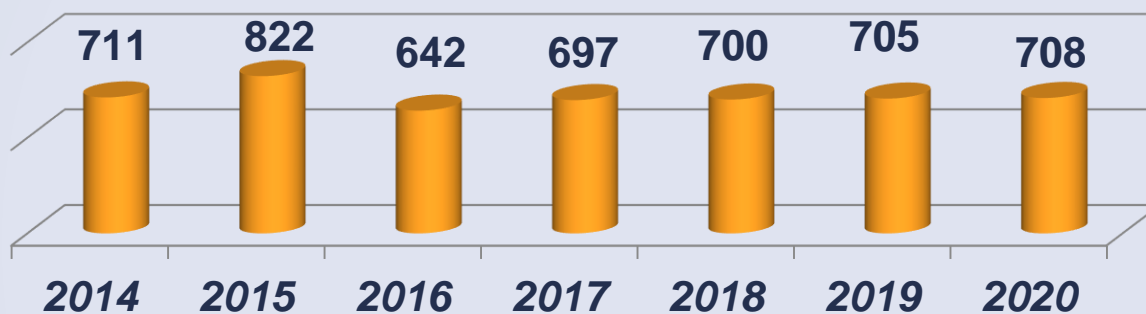




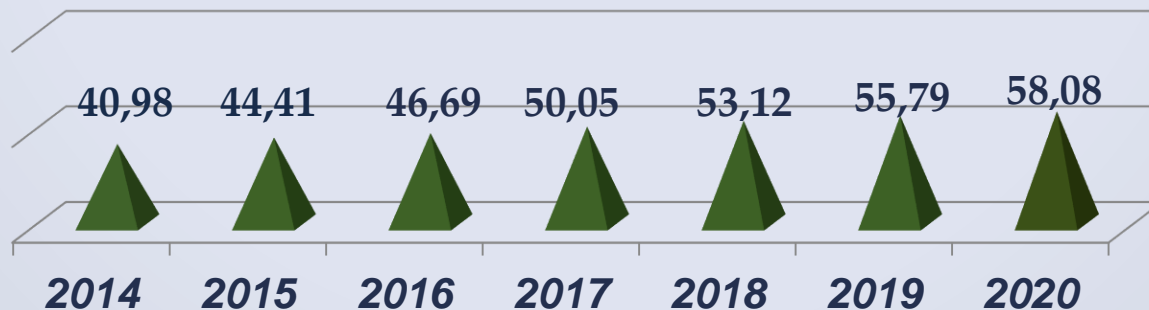
Администрация Ленинского муниципального района Московской области

Основные показатели социально-экономического развития Ленинского муниципального района на 2018-2020 годы

Ввод в эксплуатацию жилых домов (тыс. кв. м.)



Уровень обеспеченности населения жильем (кв. м. на человека)





Администрация Ленинского муниципального района Московской области

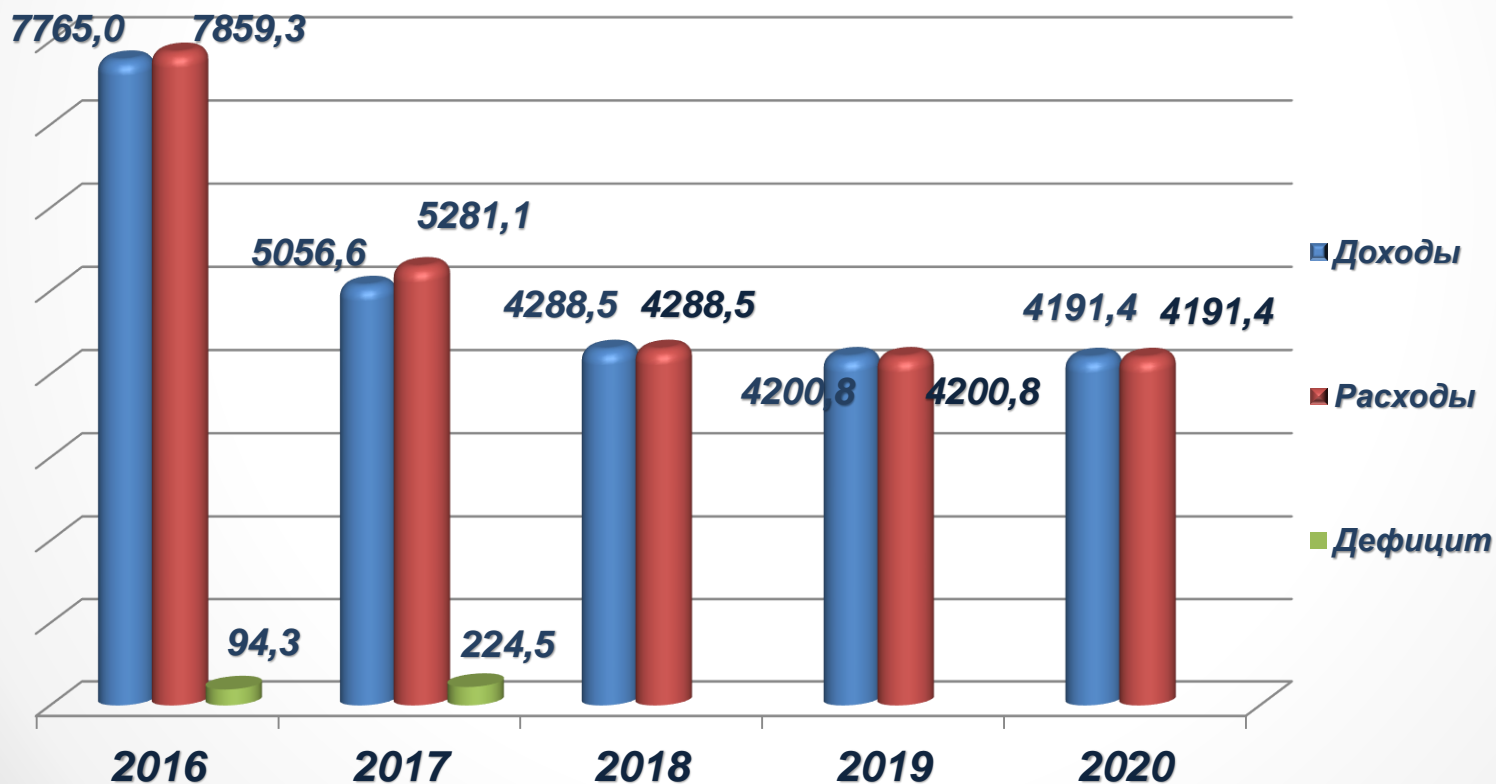
Основные задачи и приоритеты бюджетной политики Ленинского муниципального района на 2018-2020 годы

- ✓ выполнение «указных показателей» по размеру заработной платы работников в отраслях бюджетной сферы, обеспечение заданных темпов роста заработной платы;
- ✓ финансовое обеспечение реализации приоритетных для региона и муниципального района задач;
- ✓ финансирование всех ранее принятых районом расходных обязательств, в том числе в рамках социальной поддержки отдельных категорий населения, работников муниципальных учреждений;
- ✓ контроль численности работников органов местного самоуправления и расходов на их содержание;
- ✓ повышение эффективности бюджетных расходов;
- ✓ обеспечение долгосрочной сбалансированности и устойчивости бюджета муниципального района;
- ✓ повышение доходного потенциала муниципального района и входящих в его состав поселений, в том числе, за счет проводимых мероприятий по мобилизации доходов;
- ✓ дальнейшее совершенствование программно-целевого метода планирования при формировании бюджета;
- ✓ повышение доступности и качества государственных и муниципальных услуг;
- ✓ продолжение работы направленной на повышение прозрачности и открытости бюджетного процесса.



Администрация Ленинского муниципального района Московской области

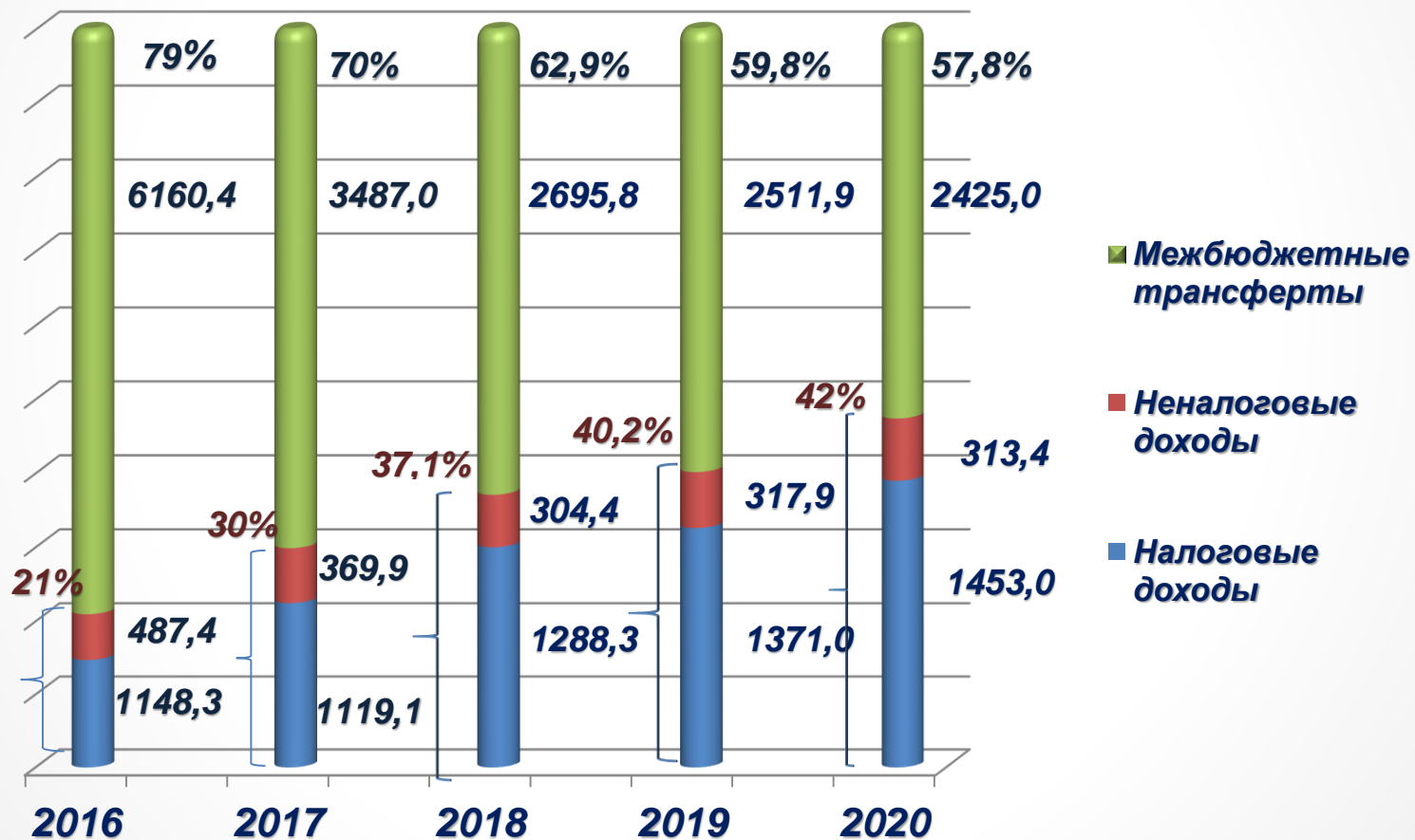
Основные параметры бюджета
Ленинского муниципального района на 2018 год
и плановый период 2019-2020 годов (млн. рублей)





Администрация Ленинского муниципального района Московской области

Структура доходов бюджета в 2018-2020 годах (млн. рублей)





Администрация Ленинского муниципального района Московской области

Состав межбюджетных трансфертов в 2018-2020 годах (млн. рублей)





Администрация Ленинского муниципального района Московской области



В 2016 году в составе доходов и расходов районного бюджета были учтены межбюджетные трансферты, переданные бюджету района из бюджетов городских поселений Видное, Горки Ленинские, сельских поселений Булатниковское, Развилковское, Молоковское на осуществление полномочий по решению вопросов местного значения, переданных району в соответствии с ч. 4 ст. 15 Федерального закон от 06.10.2003 № 131-ФЗ «Об общих принципах организации местного самоуправления в Российской Федерации» в сумме 1 779,9 млн. рублей (иные МБТ). В бюджете 2017 года также предусмотрены иные МБТ из бюджетов поселений на реализацию переданных полномочий в сумме 1 443,3 тыс. рублей. В проекте бюджета района на 2018 – 2020 годы указанные межбюджетные трансферты не предусмотрены. Они будут включены в бюджет района после принятия бюджетов поселений. Именно это повлияло на резкое уменьшение планируемых объемов доходов и расходов районного бюджета, объема межбюджетных трансфертов в 2018 - 2020 годах к уровню 2016-2017 годов.

Также в 2016 году бюджету Ленинского муниципального района были предусмотрены межбюджетные трансферты в форме субсидии из бюджета Московской области на капитальные вложения в объекты социальной и инженерной инфраструктуры за счет средств, полученных из бюджета г. Москвы после присоединения части территории Ленинского муниципального района к городу Москве в сумме 2 253,7 млн. рублей. В 2018-2020 годах указанные средства бюджету района не предусматриваются, что также повлияло на уменьшение объема доходов и расходов, межбюджетных трансфертов в бюджете Ленинского муниципального района на 2018-2020 годы к уровню 2016-2017 года.



Администрация Ленинского муниципального района Московской области

Виды межбюджетных трансфертов из бюджета Московской области, предусмотренные Ленинскому муниципальному району в 2018-2020 годах

Субвенции

1. Субвенция на обеспечение госгрантий на получение дошкольного образования в 2018 – 2020 по 846,3 млн. рублей ежегодно.

2. Субвенция на обеспечение госгрантий на получение школьного образования в 2018 – 2020 годах по 1 207,4 млн. рублей ежегодно.

3. Субвенция на обеспечение государственных полномочий в сфере земельных правоотношений в сумме 8,2 млн. рублей на 2018 год

Субвенции

4. Субвенция на обеспечение госгрантий на получение дошкольного образования в частных дошкольных образовательных организациях в 2018 – 2020 по 28,9 млн. рублей ежегодно.

5. Субвенция на обеспечение госгрантий на получение школьного образования в частных школьных образовательных организациях в 2018 – 2020 по 14,1 млн. рублей ежегодно.

Субвенции

6. Субвенция на выплату компенсации родительской платы за присмотр и уход в дошкольных образовательных организациях в 2018 - 2020 по 68,4 млн. рублей ежегодно.

7. Субвенция на частичную компенсацию стоимости питания отдельным категориям обучающихся в 2018 – 2020 по 76,0 млн. рублей ежегодно.



Администрация Ленинского муниципального района Московской области

Виды межбюджетных трансфертов из бюджета Московской области, предусмотренные Ленинскому муниципальному району в 2018-2020 годах

Субвенции

8. Субвенция на оплату расходов, связанных с компенсацией проезда к месту учебы и обратно отдельным категориям обучающихся по очной форме обучения в 2018 – 2020 по 0,1 ежегодно.

9. Субвенция на обеспечение предоставления жилых помещений детям-сиротам в 2018 – 23,0 млн. рублей, в 2019 – 16,6 млн. рублей, в 2020 – 16,5 млн. рублей.

Субвенции

10. Субвенция на обеспечение переданных госполномочий по организации работы комиссии по делам несовершеннолетних в 2018 – 2020 годах по 7,4 млн. рублей ежегодно.

11. Субвенция на обеспечение полноценным питанием беременных женщин, кормящих матерей, а также детей в возрасте до 3-х лет в 2018 – 34,7 млн. рублей, в 2019 – 36,0 млн. рублей, в 2020 – 37,5 млн. рублей.

Субвенции

12. Субвенция на обеспечение переданных госполномочий на организацию предоставления гражданам субсидий на оплату жилого помещения и коммунальных услуг в 2018 – 26,4 млн. рублей, в 2019 - 40,8 млн. рублей, в 2020 – 42,9 млн. рублей.

13. Субвенция на обеспечение мероприятий по отлову безнадзорных животных в сумме 1,9 млн. рублей ежегодно



Администрация Ленинского муниципального района Московской области

Виды межбюджетных трансфертов из бюджета Московской области, предусмотренные Ленинскому муниципальному району в 2018-2020 годах

Субвенции

14. Субвенция на обеспечение переданных госполномочий по архивной деятельности в 2018 – 2020 годах по 5,2 млн. рублей ежегодно.

15. Субвенция на осуществление госполномочий в сфере градостроительной деятельности в 2018 – 2020 по 4,9 млн. рублей ежегодно.

16. Субвенция на обеспечение жильем в соответствии с Законом «О ветеранах» в сумме 1 млн. рублей ежегодно

Субсидии

1. Субсидии на господдержку частных дошкольных образовательных организаций в 2018-2020 годах по 19,3 млн. рублей ежегодно.

2. Субсидия на обеспечение подвоза обучающихся к месту обучения в общеобразовательные организации в 2018-2020 годах по 0,3 млн. рублей ежегодно.

Дотации

Дотация на выравнивание уровня расчетной бюджетной обеспеченности в 2018 – 174,3 млн. рублей, в 2019 – 147,3 млн. рублей, в 2020 – 47,0 млн. рублей

Иные МБТ

Иные межбюджетные трансферты в форме дотаций в сумме 135,3 млн. рублей на 2018 год



Администрация Ленинского муниципального района Московской области



В 2018-2020 годах Ленинскому муниципальному району предоставлена дотация из бюджета Московской области на выравнивание уровня расчетной бюджетной обеспеченности.

Дотация в бюджетных отношениях — это определенная денежная сумма, выделяемая из вышестоящего бюджета по решению соответствующего представительного органа власти в нижестоящий бюджет, не оговариваемая каким-либо целевым направлением средств. Согласно закону дотация предоставляется в случаях, если закрепленных и регулирующих доходных источников недостаточно для формирования минимального бюджета нижестоящего территориального уровня.

Дотация предоставляется Ленинскому муниципальному району как форме прямых денежных поступлений, так и в форме дополнительного норматива на доходы физических лиц, зачисляемого в бюджет района. Так, в 2018 году из бюджета Московской области району будет предоставлена дотация в сумме 174,3 млн. рублей и дополнительный норматив отчислений от налога на доходы физических лиц в размере 5,8%. Поступления налога на доходы физических лиц по дополнительному нормативу отчислений в 2018 году планируются в сумме 327,5 млн. рублей. Таким образом, объем финансовой поддержки района из бюджета Московской области в 2018 году составит 501,8 млн. рублей.

В 2019 и 2020 годах району также будет предоставлена из бюджета Московской области дотация на выравнивание уровня бюджетной обеспеченности в размере 147,3 и 47,0 млн. рублей соответственно. Дополнительный норматив отчислений по налогу на доходы физических лиц сохранится на уровне 5,8%.



Администрация Ленинского муниципального района Московской области

Виды налоговых доходов, поступающих в бюджет муниципального района, нормативы их зачисления

Налог на доходы физических лиц (НДФЛ) по нормативу 5% с территории городских поселений и 13% с территории сельских поселений.

Единый налог на вмененный доход для отдельных видов деятельности по нормативу 100%.

Государственная пошлина по нормативу 100% по делам, рассматриваемым в судах общей юрисдикции и мировыми судьями, за выдачу разрешения на установку рекламной конструкции и другие виды государственной пошлины в соответствии с законодательством Российской Федерации.

Налог, взимаемый в связи с применением патентной системы налогообложения по нормативу 100%.

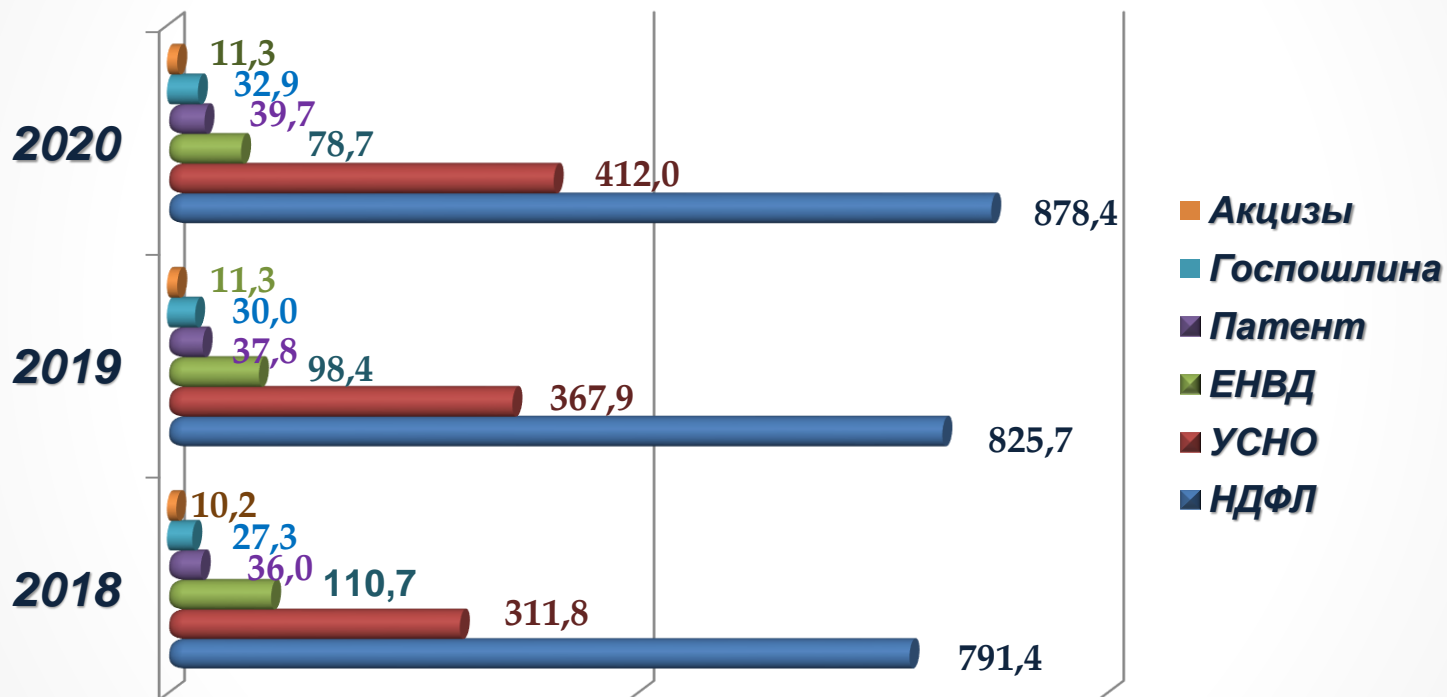
Доходы от применения упрощенной системы налогообложения по нормативу 50% в соответствии с законодательством Московской области.

Акцизы на дизельное топливо, масла бензин в соответствии с нормативом, установленным законодательством Московской области.



Администрация Ленинского муниципального района Московской области

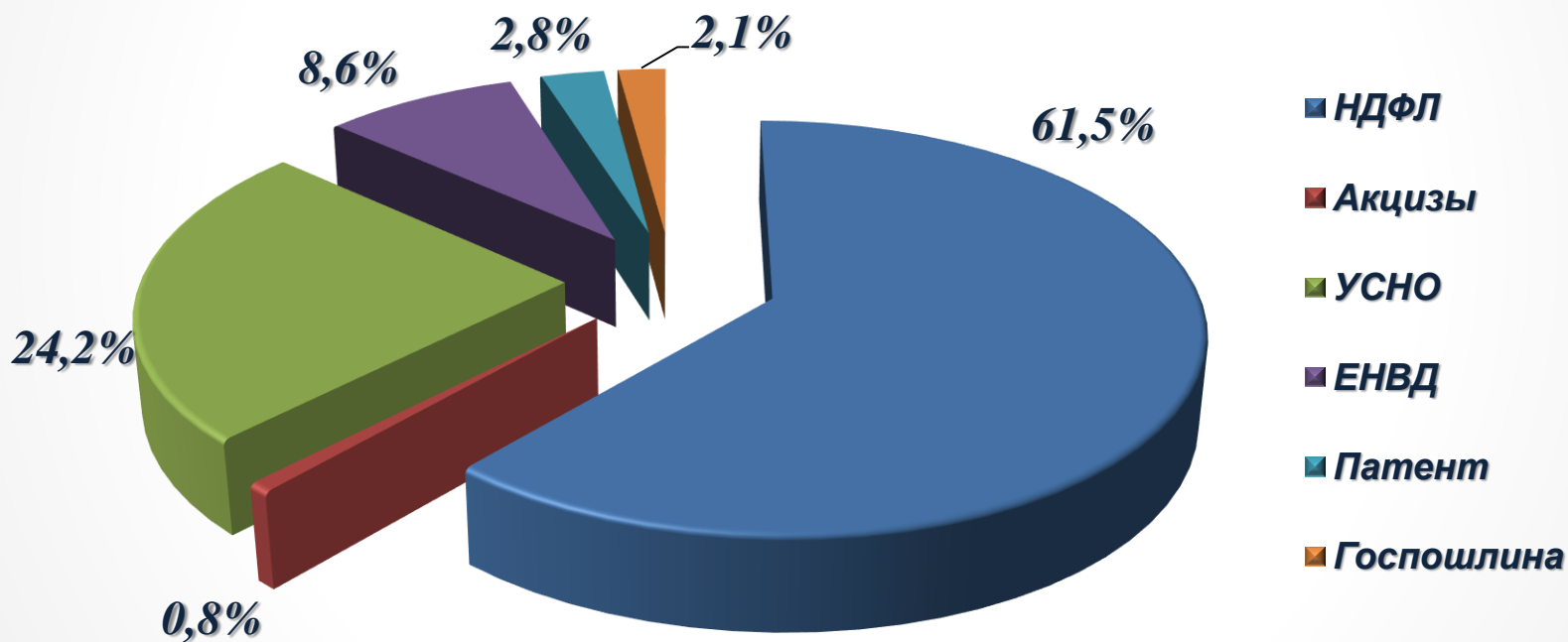
Налоговые доходы бюджета района в 2018-2020 годах (млн. рублей)





Администрация Ленинского муниципального района Московской области

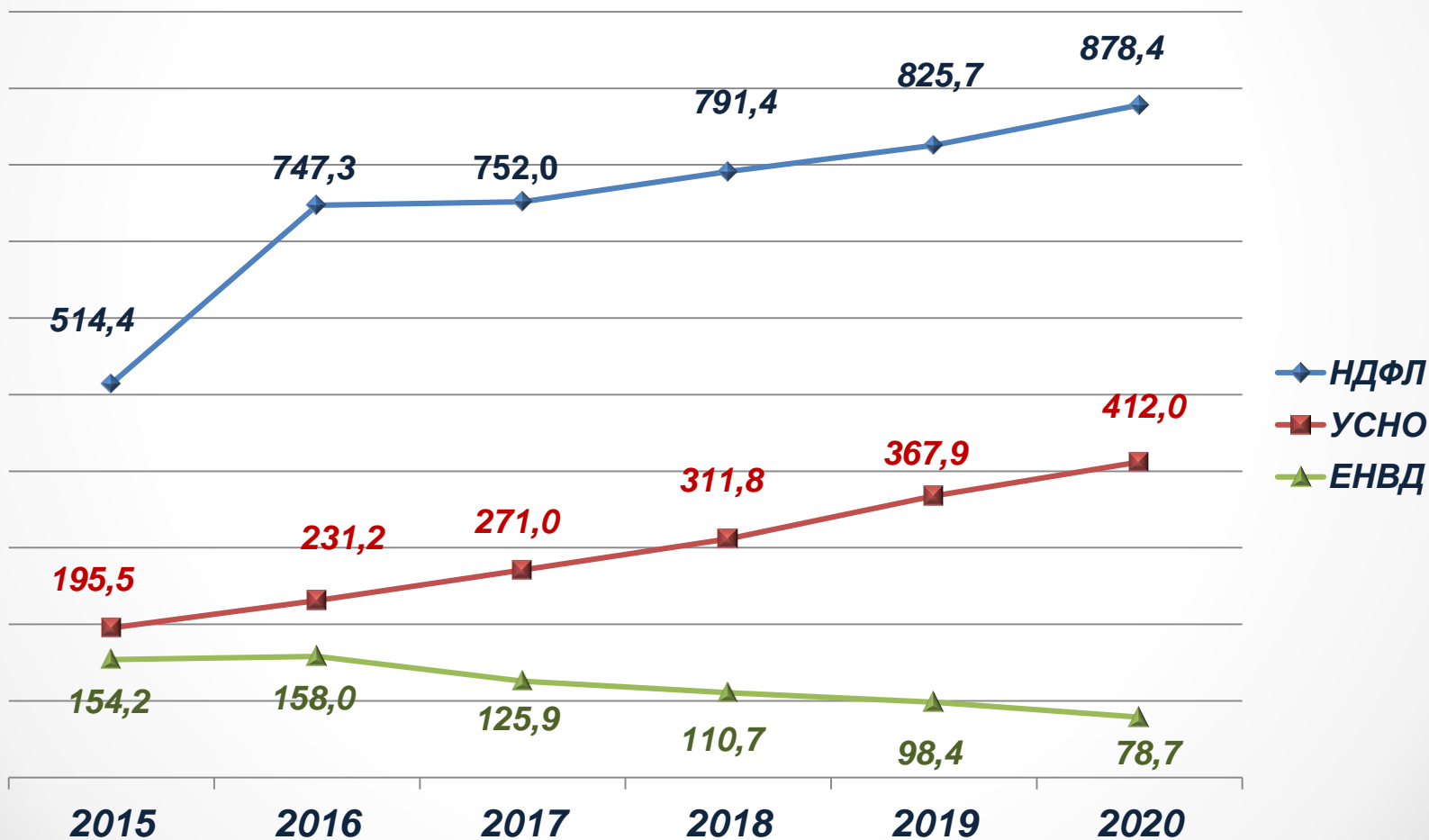
Структура налоговых доходов бюджета района в 2018 году





Администрация Ленинского муниципального района Московской области

Динамика налоговых доходов бюджета района в 2015-2020 годах





Администрация Ленинского муниципального района Московской области

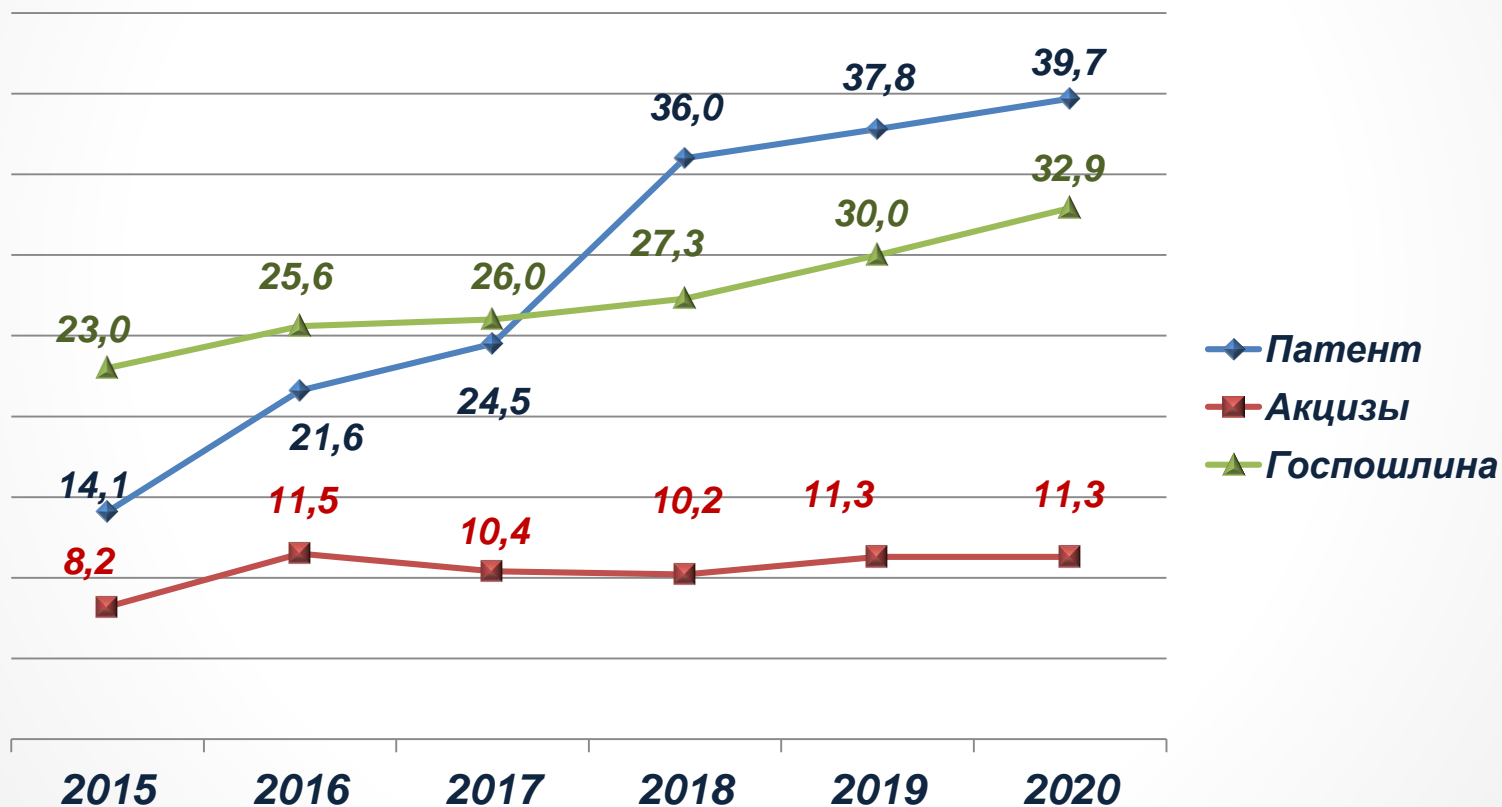
Состав НДФЛ в доходах районного бюджета (млн. рублей)





Администрация Ленинского муниципального района Московской области

Динамика налоговых доходов бюджета района в 2015-2020 годах





Администрация Ленинского муниципального района Московской области

Виды неналоговых доходов, поступающих в бюджет муниципального района и нормативы их зачисления

1. Доходы от использования имущества, в том числе:

- доходы от арендной платы за землю, находящуюся в собственности муниципальных районов, а также средства от продажи права на заключение договоров аренды земли по нормативу 100%.

- доходы от арендной платы за землю государственность на которую не разграничена по нормативу 50% с территории городских поселений и 100% с территории сельских поселений.

- доходы от сдачи в аренду имущества, находящегося в оперативном управлении органов управления муниципальных районов и созданных ими казенных учреждений по нормативу 100%.

- доходы от сдачи в аренду имущества, составляющего казну муниципальных районов по нормативу 100%.

- доходы от перечисления части прибыли муниципальных унитарных предприятий по нормативу 50%.

- прочие доходы от использования имущества, находящегося в собственности муниципальных районов (например, плата за размещение и эксплуатацию рекламных конструкций).



Администрация Ленинского муниципального района Московской области

Виды неналоговых доходов, поступающих в бюджет муниципального района и нормативы их зачисления

2. Платежи при пользовании природными ресурсами (плата за негативное воздействие на окружающую среду по нормативу 55%).

3. Доходы от оказания услуг и компенсации затрат государства.

4. Доходы от продажи материальных и нематериальных активов (продажа квартир, продажа иного имущества, продажа земельных участков).

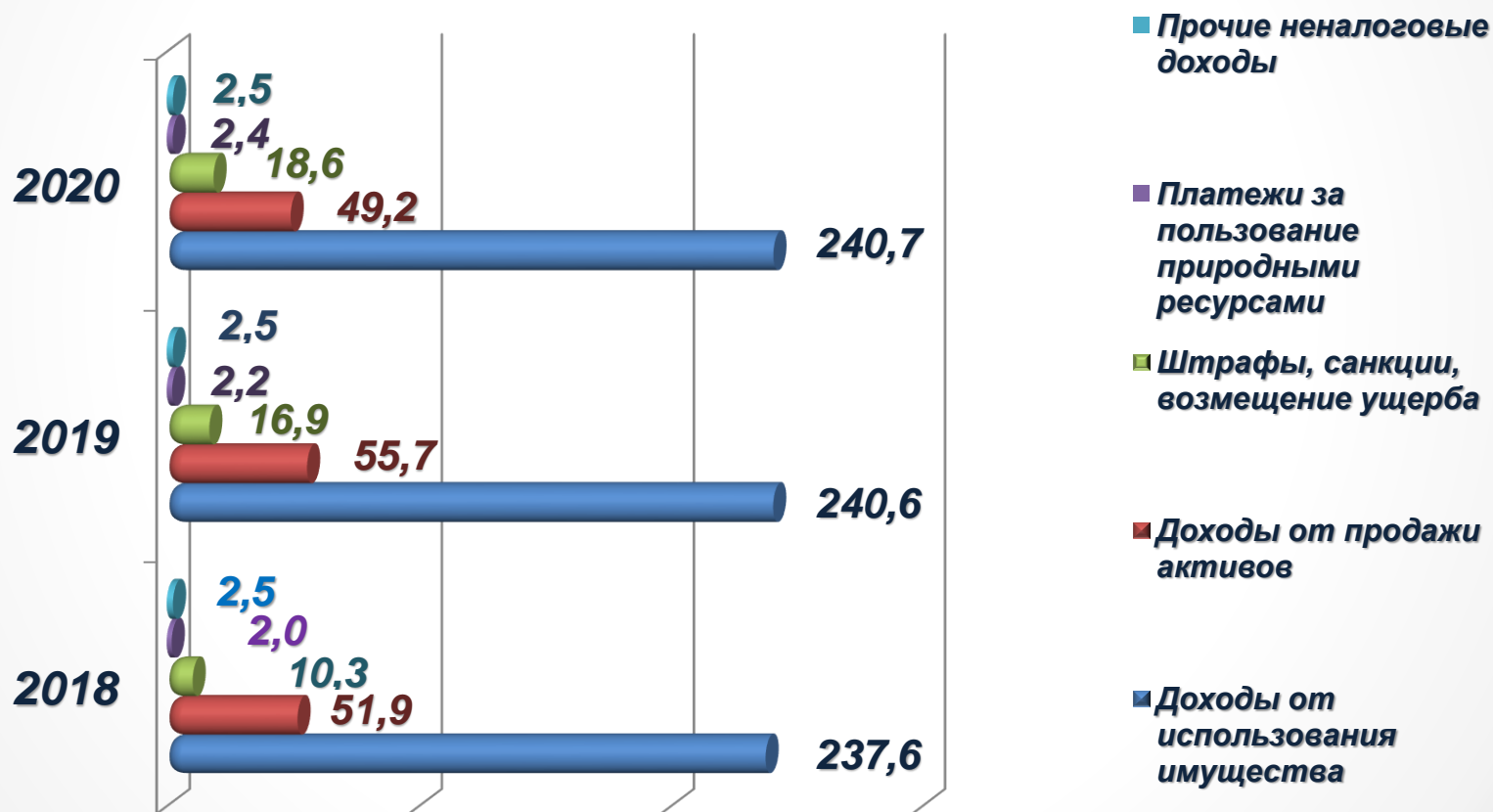
5. Штрафы, санкции, возмещение ущерба.

6. Прочие неналоговые доходы (например, плата за вырубку зеленых насаждений, плата по договорам о развитии застроенной территории).



Администрация Ленинского муниципального района Московской области

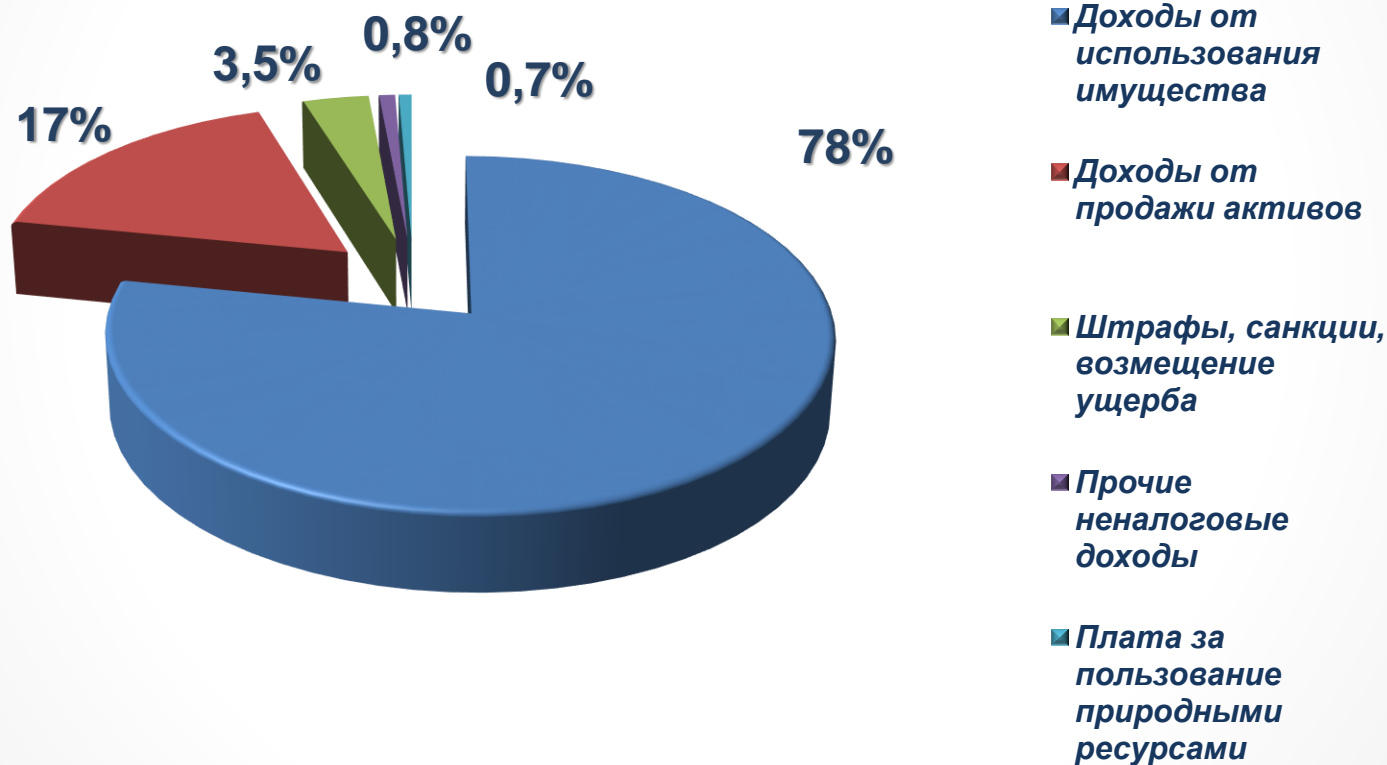
Неналоговые доходы бюджета района в 2018-2020 годах (млн. рублей)





Администрация Ленинского муниципального района Московской области

Структура неналоговых доходов бюджета района в 2018 году

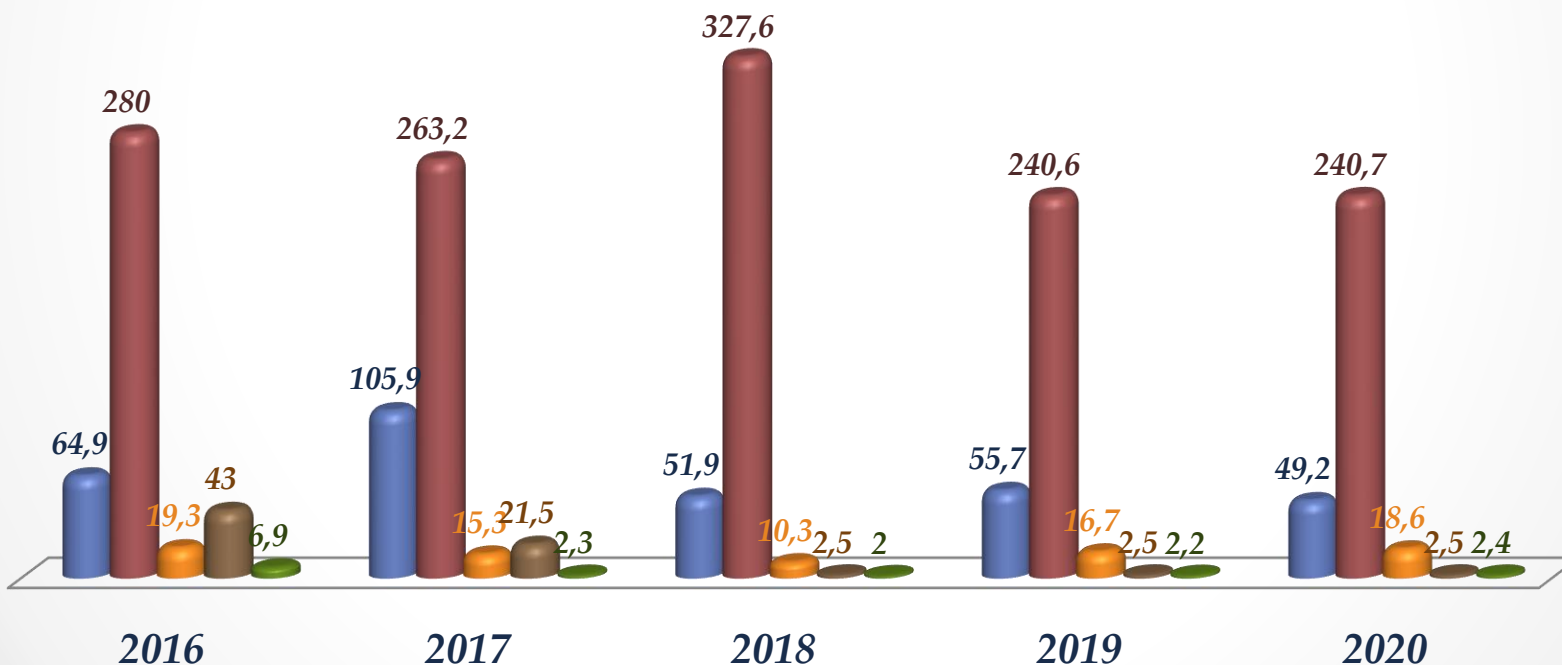




Администрация Ленинского муниципального района Московской области

Динамика неналоговых доходов бюджета района в 2016-2020 годах

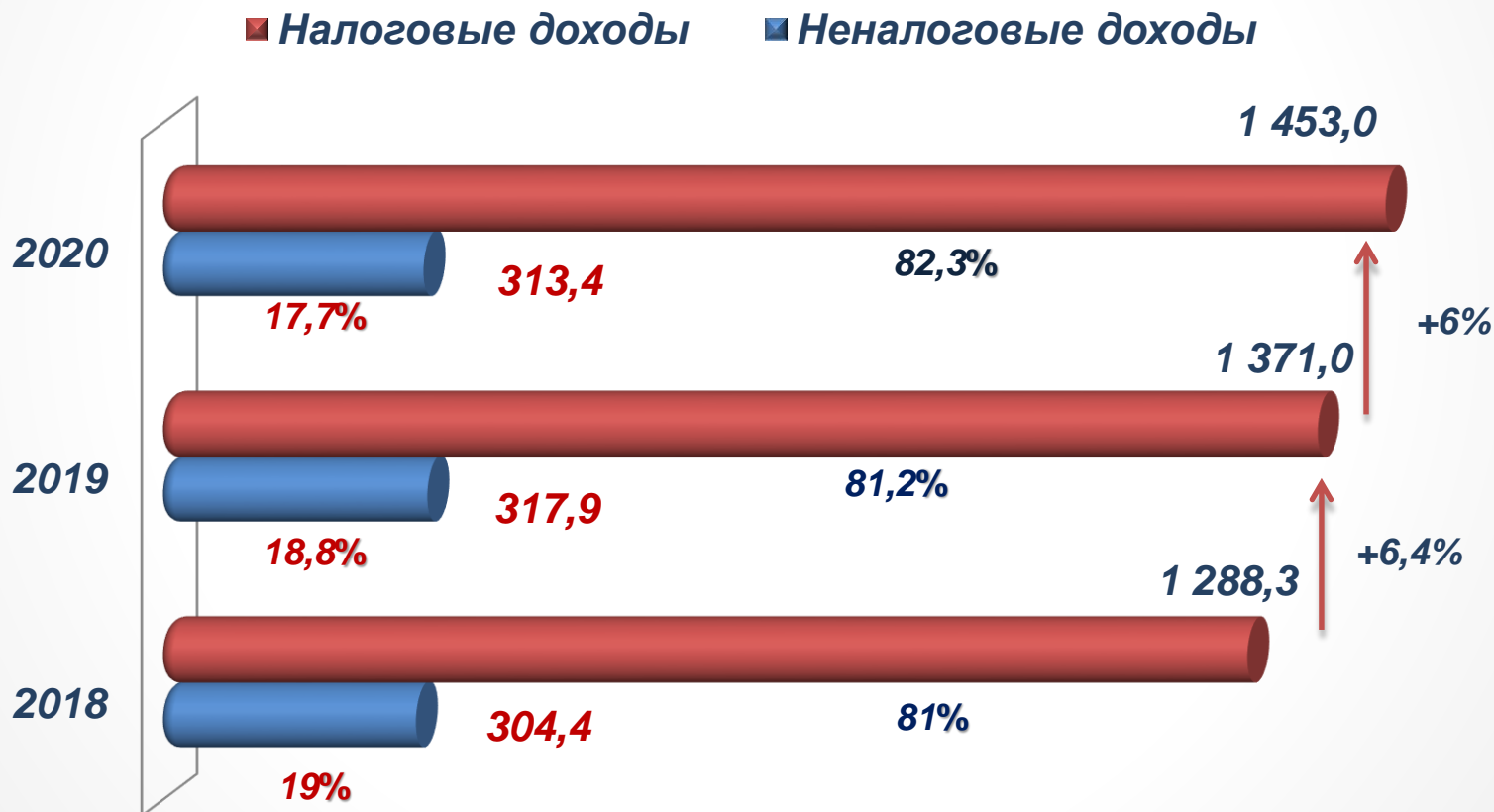
- Доходы от продажи активов
- Доходы от использования имущества
- Штрафы, санкции, возмещение ущерба
- Прочие неналоговые доходы
- Плата за пользование природными ресурсами





Администрация Ленинского муниципального района Московской области

Соотношение налоговых и неналоговых доходов в 2018-2020 годах
(млн. рублей)





Администрация Ленинского муниципального района Московской области

Удельный вес налоговых и неналоговых доходов на душу населения в сравнении с муниципальными районами Московской области

Наименование муниципального района	Численность населения (чел.)	Налоговые и неналоговые доходы на 01.10.2017 (млн. рублей)	Удельный вес на душу населения (тыс. рублей)	Место
<i>Волоколамский</i>	42 928	456,38	10,63	2
<i>Воскресенский</i>	155 251	1 218,13	7,85	9
<i>Дмитровский</i>	163 557	1 021,82	6,25	14
<i>Ленинский</i>	119 081	1 215,72	10,21	4
<i>Лотошинский</i>	16 567	169,24	10,21	4
<i>Можайский</i>	71 535	741,72	10,37	3
<i>Ногинский</i>	213 350	1 598,75	7,49	12
<i>Одинцовский</i>	320 781	3 081,41	9,61	5
<i>Орехово-Зуевский</i>	116 695	1 005,42	8,62	7
<i>Пушкинский</i>	178 708	1 078,54	6,04	15
<i>Раменский</i>	292 649	2 084,89	7,12	11
<i>Сергеево-Посадский</i>	218 313	1 669,68	7,65	10
<i>Серпуховской</i>	35 922	540,26	15,04	1
<i>Солнечногорский</i>	141 703	965,23	6,81	13
<i>Талдомский</i>	47 737	433,95	9,09	6
<i>Щелковский</i>	209 496	1 748,30	8,35	8



Администрация Ленинского муниципального района Московской области

Расходы бюджета на 2018-2020 годы сформированы в разрезе
14 муниципальных программ и непрограммных расходов



В составе непрограммных расходов отражены расходы на содержание высшего должностного лица муниципального района, Совета депутатов, Ревизионной и Избирательной комиссий, Резервный фонд администрации Ленинского муниципального района (в 2018- 22,0 млн. рублей, в 2019-2020 – 21 млн. рублей).



Администрация Ленинского муниципального района Московской области



Особенностью формирования программных расходов бюджета Ленинского муниципального района является оптимизация сложившейся структуры муниципальных программ. С целью концентрации финансового обеспечения мероприятий, направленных на развитие сферы жилищно-коммунального хозяйства и повышение энергоэффективности, две программы «Содержание и развитие жилищно-коммунального хозяйства на 2017-2021» и «Энергосбережение и повышение энергетической эффективности на 2017-2021», действовавшие с 2017 года, объединяются в единую муниципальную программу «Развитие инженерной инфраструктуры и энергоэффективности». Кроме того, с 2018 года начинает действовать новая муниципальная программа «Формирование современной комфортной городской среды» в рамках основного направления стратегического развития Российской Федерации «ЖКХ и городская среда». Таким образом, расходы бюджета района на 2018 год и на плановый период 2019 и 2020 годов сформированы в рамках 14 муниципальных программ. Программные расходы бюджета составят более 95% в общем объеме расходов бюджета. В проекте бюджета на 2018 год и на плановый период 2019 и 2020 годов сохраняется безусловная приоритетность социальной сферы. Расходы социального характера составят в 2018 году 3,7 млрд. рублей или 86% в общем объеме расходов бюджета, что позволит обеспечить в полном объеме выполнение принятых социальных обязательств. Предусматривается, что в 2018 году расходы на оказание мер социальной поддержки отдельным категориям граждан, имеющим место жительства в Ленинском муниципальном районе Московской области, работникам муниципальных и государственных учреждений превысят 58,7 млн. рублей.



Администрация Ленинского муниципального района Московской области

Сведения о расходах бюджета по муниципальным программам (тыс. рублей)

Наименование муниципальной программы	2016	2017 (3-и уточ- нения)	2018		2019		2020	
			Сумма	Уд. вес в общем объеме расх.	Сумма	Уд. вес в общем объеме расх.	Сумма	Уд. вес в общем объеме расх.
«Развитие инженерной инфраструктуры и энергоэффективности на 2018-2022 годы»	-	-	1 480,0	0,03%	1 480,	0,03%	1 480,0	0,03%
«Спорт на 2017-2021 годы»	828 840,4	385 093,5	219 983,0	5,13%	186 263,0	4,5%	186 416,0	4,5%
«Культура на 2017-2021 годы»	457 889,1	310 569,6	112 703,0	2,6%	115 666,0	2,8%	117 495,0	2,9%
«Формирование современной комфортной городской среды на 2018-2022 годы»	-	-	8 527,0	0,2%	8 770,0	0,2%	8 970,0	0,2%
«Безопасность на 2017-2021 годы»	42 426,8	73 387,9	30 094,0	0,7%	28 570,0	0,6%	28 517,0	0,7%
«Развитие и функционирование дорожно- транспортного комплекса на 2017-2021 годы»	589 572,1	573 447,2	64 635,0	1,5%	70 391,0	1,7%	71 291,0	1,7%
«Предпринимательство на 2017-2021 годы»	8 885,5	22 208,8	19 343,0	0,5%	15 543,0	0,4%	15 985,0	0,4%
«Энергосбережение и повышение энергетической эффективности на 2017-2021 годы»	103 892,6	194 027,7	-		-		-	



Администрация Ленинского муниципального района Московской области

Сведения о расходах бюджета по муниципальным программам (тыс. рублей)

Наименование муниципальной программы	2016	2017 (3-и уточне- ния)	2018		2019		2020	
			Сумма	Уд. вес в общем объеме расх-в	Сумма	Уд. вес в общем объеме расх-в	Сумма	Уд. вес в общем объеме расх-в
«Муниципальное управление на 2017-2021 годы»	581 447,0	658 193,8	353 786,0	8,2%	319 560,0	7,7%	322 070,0	7,8%
«Социальная защита населения на 2017-2021 годы»	73 534,7	200 777,2	97 037,0	2,3%	100 167,0	2,4%	103 656,0	2,5%
«Развитие системы информирования населения о деятельности органов муниципальной власти на 2017-2021 годы»	-	40 324,0	26 487,0	0,6%	21 547,0	0,5%	21 610,0	0,5%
«Экология и окружающая среда на 2017- 2021 годы»	2 636,3	3 970,0	3 374,0	0,08%	3 405,0	0,08%	3 436,0	0,08%
«Развитие системы образования на 2017-2021 годы»	3 604 445,6	2 903 403,0	3 140 684,0	73,2%	3 209 610,0	77,2%	3 155 593,0	76,9%
«Жилище на 2014-2024 годы»	11 514,2	23 222,2	24 912,0	0,6%	7 562,0	0,18%	17 432,0	0,4%
«Сельское хозяйство на 2014-2020 годы»		1 915,0	1 915,0	0,04%	1 915,0	0,04%	1 915,0	0,04%
«Содержание и развитие ЖКХ на 2017-2021 годы»	776 607,4	715 942,9	-		-		-	



Администрация Ленинского муниципального района Московской области

Сведения о расходах бюджета на 2018 год в разрезе муниципальных программ





Администрация Ленинского муниципального района Московской области

Планируемые результаты реализации муниципальной программы «Развитие инженерной инфраструктуры и энергоэффективности на 2018-2022 годы»

Задачи, направленные на достижение цели	Показатель реализации мероприятий муниципальной программы (подпрограммы)	Единица измерения	Отчётный базовый период/Базовое значение показателя (на начало реализации подпрограммы)	Планируемое значение показателя по годам реализации					
				2018	2019	2020	2021	2022	
I Подпрограмма «Чистая вода»									
Задача 1 Строительство, реконструкция, капитальный ремонт, приобретение, монтаж и ввод в эксплуатацию объектов водоснабжения (ВЗУ, ВНС, станций водоочистки)									
	Увеличение доли населения, обеспеченного доброкачественной питьевой водой из централизованных источников водоснабжения	процент	88,9	88,9	**значение показателя будет уточняться				
	Количество созданных и восстановленных ВЗУ, ВНС и станций водоочистки	ед		5	4	2			
II Подпрограмма «Очистка сточных вод»									
Задача 1 Строительство, реконструкция, капитальный ремонт, приобретение, монтаж и ввод в эксплуатацию объектов очистки сточных вод									
	Увеличение доли сточных вод, очищенных до нормативных значений, в общем объеме сточных вод, пропущенных через очистные сооружения	процент		61,37	**значение показателя будет уточняться				
	Количество созданных и восстановленных объектов очистки сточных вод суммарной производительностью	Ед.			3				
Задача 2 Строительство, реконструкция, капитальный ремонт канализационных коллекторов (КНС)									
	Количество построенных, реконструированных, отремонтированных коллекторов (участков), КНС суммарной пропускной способностью	Ед.			3				



Администрация Ленинского муниципального района Московской области

Планируемые результаты реализации муниципальной программы «Развитие инженерной инфраструктуры и энергоэффективности на 2018-2022 годы»

III. Подпрограмма «Создание условий для обеспечения качественными жилищно-коммунальными услугами»

Задача 1 Строительство, реконструкция, капитальный ремонт, приобретение, монтаж и ввод в эксплуатацию объектов коммунальной инфраструктуры							
Количество созданных и восстановленных объектов коммунальной инфраструктуры	Ед.		1				
Задача 2 Проведение первоочередных мероприятий по восстановлению инфраструктуры военных городков на территории Московской области, переданных из федеральной собственности							
Количество созданных и восстановленных объектов инженерной инфраструктуры на территории военных городков	Ед.			2			
Задача 3 Актуализация схем теплоснабжения, водоснабжения, водоотведения городских и сельских поселений							
Доля актуализированных схем теплоснабжения, водоснабжения, водоотведения имеющих электронную модель, разработанную в соответствии с единым техническим заданием	Процент	100	100	100	100	100	100

V. Подпрограмма «Энергосбережение и повышение энергетической эффективности»

Задача 1 Организация учета энергетических ресурсов в бюджетной сфере							
Доля зданий, строений, сооружений органов местного самоуправления и муниципальных учреждений, оснащенных приборами учета потребляемых энергетических ресурсов	Процент		100	100	100	100	100
Задача 2 Организация учета энергетических ресурсов в жилищном фонде							
Доля многоквартирных домов, оснащенных общедомовыми приборами учета потребляемых энергетических ресурсов	Процент	60,4	68,4	76,3	84,2	92,1	98,9
Задача 3 Повышение энергетической эффективности в бюджетной сфере							
Доля зданий, строений, сооружений муниципальной собственности, соответствующих нормальному уровню энергетической эффективности и выше (А, В, С, D)	Ед.	44,6	48,2	51,8	55,4	58,9	62,3
Задача 4 Обучение специалистов в области энергосбережения и повышения энергетической эффективности							
Доля ответственных за энергосбережение и повышение энергетической эффективности, прошедших обучение по образовательным программам в области энергосбережения и повышения энергетической эффективности	Процент		20,22	24,72	29,21	33,7	35,4



Администрация Ленинского муниципального района Московской области

Планируемые результаты реализации муниципальной программы «Спорт Ленинского муниципального района на 2017-2021 годы»

Задачи, направленные на достижение цели	Количественные и/или качественные показатели, характеризующие достижение цели и решение задач	Единица измерения	2016 год	оценка	Планируемое значение показателя по годам реализации				
				2017	2018	2019	2020	2021	
Подпрограмма 1. Физическая культура и массовый спорт в Ленинском муниципальном районе									
Вовлечение жителей Ленинского района в систематические занятия физкультурой и спортом.	Кол-во жителей Московской области, систематически занимающихся физической культурой и спортом*	Тыс.чел.	34,67	37,78	41,04	44,47	49,31	52,55	
	Доля жителей, систематически занимающихся физкультурой и спортом, в общей численности населения района (процент)	Процент	34,50	36,50	38,50	40,50	43,60	45,10	
	Доля учащихся и студентов, систематически занимающихся физкультурой и спортом, в общей численности учащихся и студентов района	Процент	69,00	73,00	77,00	81,00	85,00	86,00	
	Доля лиц с ограниченными возможностями здоровья и инвалидов, систематически занимающихся физкультурой и спортом, в общей численности данной категории населения района	Процент	6,50	8,00	9,50	11,00	15,00	15,50	
	Доля граждан, занимающихся в спортивных организациях, в общей численности детей и молодежи района в возрасте 6-15 лет	Процент	38,00	41,00	44,00	47,00	50,00	52,00	
	Доля жителей района, выполнивших нормативы ВФСК ГТО, в общей численности населения, принявшего участие в сдаче нормативов ВФСК ГТО	Процент	-	25,00	30,00	30,30	30,60	30,90	
	Доля учащихся и студентов – жителей района, выполнивших нормативы ВФСК ГТО, в общей численности населения, принявшего участие в сдаче нормативов ВФСК ГТО	Процент	30,00	40,00	50,00	50,30	50,60	50,90	
	Количество спортсменов, которые выступают за организации, команды которых выступают на всероссийских и международных соревнованиях, получающих финансовую поддержку от района, - команды мастеров (чел.) - юниоры (чел.) - юноши (чел.)	Человек	13,18,18	13,18,18	13,18,18	13,18,18	13,18,18	13,18,18	
	Доля граждан, Ленинского муниципального района Московской области, занимающихся физкультурой и спортом по месту работы, в общей численности населения, занятого в экономике"	Процент	-	20,30	21,00	25,30	28,90	30,00	



Администрация Ленинского муниципального района Московской области

Планируемые результаты реализации муниципальной программы «Спорт Ленинского муниципального района на 2017-2021 годы»

Развитие материально-технической базы сферы физической культуры и спорта	убираем "Уровень обеспеченности населения спортивными сооружениями, исходя из одновременной пропускной способности объектов спорта"	Процент	22,00	24,00	-	-	-	-
	Устанавливаем "Фактическая обеспеченность населения Московской области объектами спорта (одновременная пропускная способность объектов спорта) на 10 000 населения"	Чел на 10 000 населения	424,40	429,00	434,00	439,00	440,00	441,00
	Эффективность использования существующих объектов спорта	Процент	62,00	65,00	95,00	97,00	99,00	100,00
	Доля эффективно используемых плоскостных спортивных сооружений, соответствующих требованиям: имеющих балансодержателей, паспорт объекта, закреплен тренер	Процент	100,00	100,00	100,00	100,00	100,00	100,00
	Количество введенных физкультурно-оздоровительных комплексов и плоскостных спортивных сооружений	Штука	4,00	4,00	4,00	3,00	2,00	1,00
Подпрограмма № 2 "Молодежь"								
Вовлечение молодёжи в мероприятия, направленные на гражданско-патриотическое и духовно-нравственное воспитание, становление и самоопределение, укрепление социальной ответственности, профессионального самоопределения, трудовой и социальной адаптации молодежи и поддержке социально-значимых инициатив.	Количество молодых жителей Ленинского района, вовлеченных в мероприятия для подростков и молодежи	Тысяча человек	9,50	10,00	10,50	11,00	11,50	12,00
	Организация и проведение районных мероприятий для подростков и молодежи, участие молодежи в районных, межрайонных, областных, региональных и международных мероприятиях	Мероприятия	70,00	80,00	85,00	87,00	90,00	95,00
	Увеличение вовлеченности молодых граждан в работу молодежных общественных организаций и добровольческую (волонтерскую) деятельность	Процент	5,00	5,00	6,50	7,00	7,50	8,00
	Доля молодых граждан, принимающих участие в мероприятиях по гражданско-патриотическому, духовно-нравственному воспитанию, к общему числу молодых граждан	Процент	-	11,00	12,00	13,00	14,00	15,00
	Увеличение процента охвата специалистов, занятых в сфере молодежной политики, обучающимися мероприятиями	Процент	-	25,00	30,00	35,00	40,00	45,00
	Уровень соответствия учреждений (организаций) по работе с молодежью муниципального образования нормативам минимального обеспечения молодежи учреждениями (организациями) по работе с молодежью по месту жительства	Процент	-	102,90	102,90	102,90	102,90	102,90
Организация временной занятости населения.	Количество молодых людей Ленинского района, вовлеченных в мероприятия по трудовой занятости	Человек	65,00	65,00	70,00	75,00	80,00	85,00



Администрация Ленинского муниципального района Московской области

Планируемые результаты реализации муниципальной программы «Культура Ленинского муниципального района на 2017-2021годы»

Задачи, направленные на достижение цели	Количественные и/или качественные показатели, характеризующие достижение цели и решение задач	Единица измерения	2016 год	Оценка	Планируемое значение показателя по годам реализации				
				2017	2018	2019	2020	2021	
Подпрограмма 1. - Подпрограмма № 1 «Развитие самостоятельного творчества и поддержка основных форм культурно-досуговой деятельности в Ленинском муниципальном районе»									
увеличение количества посетителей культурно-досуговых, концертных, выставочных и киномероприятий.	Доля населения, участвующего в коллективах народного творчества и школах искусств, процент	Процент	5,00	5,20	5,40	5,80	6,00	6,20	
	Увеличение количества посетителей культурно-досуговых, концертных и других видов мероприятий.	Процент по отношению к базовому году	100,00	105,00	107,00	109,00	111,00	112,00	
	Увеличение количества посетителей киномероприятий	Процент по отношению к базовому году	100,00	101,00	102,00	103,00	104,00	105,00	
	Увеличение количества посетителей выставочных мероприятий	Процент по отношению к базовому году	100,00	102,00	103,00	104,00	105,00	106,00	
	Издание книги об исторических событиях и жителях Ленинского района	единиц	1,00	1,00	1,00	1,00	1,00	1,00	
Подпрограмма 2. - Подпрограмма № 2 «Развитие библиотечного дела в Ленинском муниципальном районе»									
	Обеспечение роста числа пользователей библиотек	Процент по отношению к базовому году	100	-	105	107	109	111	
	Количество посещений библиотек (на 1 жителя в год)	Посещение	1,4	-	1,62	1,67	1,7	1,8	
обеспечение роста числа посетителей библиотек Ленинского муниципального района;	Увеличение количества предоставляемых муниципальными библиотеками муниципальных услуг в электронном виде	Процент по отношению к базовому году	100,00	102,00	-	-	-	-	
	Увеличение количества посетителей муниципальных библиотек	Процент по отношению к базовому году	100,00	103,00	105,00	107,00	109,00	111,00	
	Количество приобретаемых RFID	единиц	0,00	3 756,00	-	-	-	-	



Администрация Ленинского муниципального района Московской области

Планируемые результаты реализации муниципальной программы «Культура Ленинского муниципального района на 2017-2021 годы»

Подпрограмма 3. - Подпрограмма № 3 «Обеспечивающая подпрограмма».								
обеспечение эффективного выполнения полномочий муниципального образования Ленинский муниципальный район Московской области в сфере культуры.	Соотношение средней заработной платы работников учреждений культуры к среднемесячной начисленной заработной плате наемных работников в организациях, у индивидуальных предпринимателей и физических лиц (среднемесячному доходу от трудовой деятельности) в Московской области	Процент	85,40	90,00	100,00	100,00	100,00	100,00
	Достижение в 2017 году отношения среднемесячной заработной платы работников муниципальных учреждений в сфере культуры за период с 1 сентября 2017 года по 31 декабря 2017 года к среднемесячной заработной плате указанной категории работников за I квартал 2017 года	Процент по отношению к базовому году	100,00	105,00	-	-	-	-
Подпрограмма 4. -Подпрограмма № 4 "Развитие парковых территорий, парков культуры и отдыха в Ленинском муниципальном районе"								
	- соответствие нормативу обеспеченности паркам культуры и отдыха	Процент	-	-	59	64	70	80
	- увеличение числа посетителей парков культуры и отдыха	Процент по отношению к базовому году	100	-	105	110	115	120
	Количество созданных парков культуры и отдыха на территории Московской области	единиц	0,00	0,00	0,00	0,00	1,00	1,00
	Количество благоустроенных парков культуры и отдыха на территории Ленинского муниципального района	Единица	1,00	1,00	1,00	1,00	2,00	2,00



Администрация Ленинского муниципального района Московской области

Планируемые результаты реализации муниципальной программы «Муниципальное управление Ленинского муниципального района на 2017-2021 годы»

Задачи, направленные на достижение цели	Количественные и/или качественные показатели, характеризующие достижение цели и решение задач	Единица измерения	2016	Оценка	Планируемое значение показателя по годам реализации				
				2017	2018	2019	2020	2021	
Подпрограмма 1. Развитие муниципальной службы									
Обеспечение деятельности органов местного самоуправления Ленинского муниципального района	обеспечение текущей деятельности органов местного самоуправления Ленинского муниципального района Московской области на уровне 100 %	В процентах к базовому году	100,00	100,00	100,00	100,00	100,00	100,00	
Обеспечение деятельности муниципального казенного учреждения "Управление информационно-аналитических работ Ленинского муниципального района" в целях стабильного функционирования единой информационной статистической системы"	Формирование кадровых резервов посредством подбора, подготовки и карьерного роста кандидатов на замещение должностей муниципальной службы и их активное практическое использование.	В процентах к базовому году	0,00	0,00	0,00	0,00	0,00	0,00	
Обеспечение деятельности муниципального казенного учреждения "Центр торгов Ленинского муниципального района Московской области" в целях стабильного функционирования единой системы государственных и муниципальных закупок	обеспечение доли проведенных процедур закупок в общем количестве запланированных процедур закупок на уровне 100%	В процентах к базовому году	100,00	100,00	100,00	100,00	100,00	100,00	
Развитие нормативно-правовой базы по вопросам муниципальной службы	Поддержание доли нормативных правовых актов, разработанных без нарушений сроков реализации поручений, содержащихся в постановлениях и распоряжениях Главы Ленинского муниципального района Московской области и распоряжениях Губернатора Московской области от общего количества, разработанных на основании поручений нормативных правовых актов на уровне 100%	В процентах к базовому году	100,00	100,00	100,00	100,00	100,00	100,00	
Совершенствование мер по противодействию коррупции на муниципальной службе по кадровым вопросам	Достижение доли выполненных мероприятий от общего количества мероприятий, предусмотренных планом противодействия коррупции по кадровым вопросам не менее 100%	В процентах к базовому году	100,00	100,00	100,00	100,00	100,00	100,00	
Совершенствование формирования и подготовки кадрового резерва на муниципальной службе, резерва управленческих кадров	Обеспечение повышения квалификации муниципальных служащих администрации, прошедших обучение в соответствии с планом профессиональной подготовки и повышения квалификации муниципальных служащих, от общего количества муниципальных служащих, направляемых на обучение по программам профессиональной подготовки и повышения квалификации на уровне 100 %	В процентах к базовому году	100,00	100,00	100,00	100,00	100,00	100,00	



Администрация Ленинского муниципального района Московской области

Планируемые результаты реализации муниципальной программы «Муниципальное управление Ленинского муниципального района на 2017-2021 годы»

Подпрограмма 2. Управление муниципальными финансами Ленинского муниципального района.								
Обеспечение сбалансированности и устойчивости бюджета Ленинского муниципального района Московской области.	Исполнение бюджета муниципального образования по налоговым и неналоговым доходам к первоначально утвержденному уровню	Процент	109,60	102,70	≥100	≥100	≥100	≥100
Повышение эффективности бюджетных расходов Ленинского муниципального района Московской области.	Отношение дефицита бюджета к доходам бюджета без учета безвозмездных поступлений и (или) поступлений налоговых доходов по дополнительным нормативам отчислений	Процент	-	≤10	≤10	≤10	≤10	≤10
Совершенствование системы управления муниципальным долгом.	Отношение объема муниципального долга к годовому объему доходов бюджета без учета безвозмездных поступлений и (или) поступлений налоговых доходов по дополнительным нормативам отчислений	Процент	-	≤50	≤50	≤50	≤50	≤50
Подпрограмма 3. Развитие архивного дела.								
Осуществление комплекса мероприятий, направленных на создание оптимальных условий для хранения, комплектования, учета документов и повышение эффективности предоставления государственных и муниципальных услуг в сфере архивного дела	Доля архивных документов, хранящихся в муниципальном архиве в нормативных условиях, обеспечивающих их постоянное (вечное) и долговременное хранение, в общем количестве документов в муниципальном архиве	Процент	100,00	100,00	100,00	100,00	100,00	100,00
	Доля архивных фондов муниципального архива, внесенных в общепрофессиональную базу данных «Архивный фонд», от общего количества архивных фондов, хранящихся в муниципальном архиве	Процент	100,00	100,00	100,00	100,00	100,00	100,00
	Доля описей дел в муниципальном архиве, на которые создан фонд пользования в электронном виде, от общего количества описей дел в муниципальном архиве	Процент	100,00	100,00	-	-	-	-
	Доля запросов, поступивших в муниципальный архив через многофункциональные центры предоставления государственных и муниципальных услуг, от общего числа запросов, поступивших за отчетный период	Процент	66,20	72,00	75,00	78,00	81,00	84,00
	Доля архивных документов, переведенных в электронно-цифровую форму, от общего количества документов, находящихся на хранении в муниципальном архиве Московской области	Процент	1,00	1,10	1,20	1,30	1,40	1,50



Администрация Ленинского муниципального района Московской области

Планируемые результаты реализации муниципальной программы «Муниципальное управление Ленинского муниципального района на 2017-2021 годы»

Подпрограмма 4. Управление муниципальным имуществом и земельными ресурсами Ленинского муниципального района.								
Обеспечение поступления в бюджет Ленинского муниципального района Московской области неналоговых доходов от использования и реализации муниципального имущества и земельных участков.	Сумма поступлений от арендной платы за земельные участки, включая средства от продажи права аренды и поступления от взыскания задолженности по арендной плате	Тысяча рублей	369 186,40	333 198,00	333 198,00	333 198,00	333 198,00	333 198,00
	Сумма поступлений от продажи земельных участков, государственная собственность на которые не разграничена	Тысяча рублей	38 936,40	20 000,00	20 000,00	20 000,00	20 000,00	20 000,00
	Сумма максимально допустимой задолженности по арендной плате, государственная собственность на которые не разграничена	Тысяча рублей	96 957,00	204 846,00	143 392,00	100 375,00	100 375,00	100 375,00
	Сумма поступлений от приватизации недвижимого имущества	Тысяча рублей	66 304,00	45 934,44	20 502,80	13 962,56	0,00	0,00
	Сумма поступлений от сдачи в аренду имущества, находящегося в муниципальной собственности (за исключение земельных участков)	Тысяча рублей	-	30 982,00	28 327,00	28 327,00	28 327,00	28 327,00
	Снижение задолженности по арендной плате за имущество в консолидированный бюджет Московской области (за исключением земельных участков)	Рубль	-	0,00	0,00	0,00	0,00	0,00
	Законность принимаемых решений органом местного самоуправления в области земельных отношений	Процент	-	100,00	100,00	100,00	100,00	100,00
	Соблюдение регламентного срока оказания государственных и муниципальных услуг в области земельных отношений	Процент	-	100,00	100,00	100,00	100,00	100,00
	Количество земельных участков, подготовленных органом местного самоуправления для реализации на торгах	единиц	-	30,00	30,00	30,00	30,00	30,00
	Собираемость от арендной платы за земельные участки, государственная собственность на которые не разграничена	Процент	-	-	100,00	100,00	100,00	100,00
	Собираемость от арендной платы за муниципальное имущество	Процент	-	-	100,00	100,00	100,00	100,00
	Погашение задолженности прошлых лет по арендной плате за земельные участки, государственная собственность на которые не разграничена	Процент	-	-	20,00	20,00	20,00	20,00



Администрация Ленинского муниципального района Московской области

Планируемые результаты реализации муниципальной программы «Муниципальное управление Ленинского муниципального района на 2017-2021 годы»

	Эффективность работы по взысканию задолженности по арендной плате за земельные участки, государственная собственность на которые не разграничена	Процент	-	-	100,00	100,00	100,00	100,00
	Эффективность работы по взысканию задолженности по арендной плате за муниципальное имущество	Процент	-	-	100,00	100,00	100,00	100,00
	Повышение положительных результатов предоставления государственных и муниципальных услуг в области земельных отношений	Процент	-	-	79,00	79,00	79,00	79,00
Создание условий для реализации норм действующего законодательства РФ в части предоставления земельных участков многодетным семьям.	Предоставление земельных участков многодетным семьям	Процент	100,00	100,00	100,00	100,00	100,00	100,00
Вовлечение в оборот неиспользуемых земель сельскохозяйственного назначения.	Проверка использования земель	Процент	-	100,00	100,00	100,00	100,00	100,00
Пополнение бюджета Ленинского муниципального района за счет налоговых поступлений	Сумма поступлений от земельного налога	Тысяча рублей	1 419 188,10	1 282 951,00	1 199 049,00	1 182 449,00	1 182 177,00	1 182 177,00
	Количество объектов недвижимого имущества, поставленных на кадастровый учет от выявленных земельных участков с объектами без прав	Процент	100,00	100,00	100,00	100,00	100,00	100,00
	Прирост земельного налога	Процент	-	-	3,00	3,00	3,00	3,00
Подпрограмма 5. Снижение административных барьеров, повышение качества предоставления государственных и муниципальных услуг на базе многофункционального центра предоставления государственных и муниципальных услуг.								
Увеличение доли обращений в МФЦ за получением государственных услуг исполнительных органов государственной власти и муниципальных услуг ОМСУ муниципальных образований Московской области в общем количестве обращений за получением государственных и муниципальных услуг	Доля граждан, имеющих доступ к получению государственных и муниципальных услуг по принципу «одного окна» по месту пребывания, в том числе в многофункциональных центрах предоставления государственных и муниципальных услуг	Процент	100,00	100,00	100,00	100,00	100,00	100,00
	Уровень удовлетворенности граждан качеством предоставления государственных и муниципальных услуг	Процент	91,00	92,00	94,20	94,40	94,60	94,80



Администрация Ленинского муниципального района Московской области

Планируемые результаты реализации муниципальной программы «Муниципальное управление Ленинского муниципального района на 2017-2021 годы»

Увеличение доли обращений в МФЦ за получением государственных услуг исполнительных органов государственной власти и муниципальных услуг ОМСУ муниципальных образований Московской области в общем количестве обращений за получением государственных и муниципальных услуг	Доля граждан, имеющих доступ к получению государственных и муниципальных услуг по принципу «одного окна» по месту пребывания, в том числе в многофункциональных центрах предоставления государственных и муниципальных услуг	Процент	100,00	100,00	100,00	100,00	100,00	100,00
	Уровень удовлетворенности граждан качеством предоставления государственных и муниципальных услуг	Процент	91,00	92,00	94,20	94,40	94,60	94,80
	Среднее число обращений представителей бизнес-сообщества в орган местного самоуправления для получения од-ной муниципальной (государственной) услуги, связанной со сферой предпринимательской деятельности	Единица	1,60	1,50	1,50	1,50	1,50	1,50
	Среднее время ожидания в очереди для получения государственных (муниципальных) услуг	Минута	-	-	12,50	12,00	11,50	11,00
	Время ожидания в очереди при обращении заявителя в орган местного самоуправления Московской области для получения государственных (муниципальных) услуг	Минута	13,50	13,00	12,00	11,00	10,00	10,00
	Соблюдение нормативов среднего времени ожидания в очереди при обращении заявителя в МФЦ для получения государственных и муниципальных услуг	балл	13,50	13,00	-	-	-	-
	Доля государственных, муниципальных и иных услуг, предоставляемых в МФЦ на территории Московской области субъектам малого и среднего предпринимательства, от общего количества государственных, муниципальных и иных услуг, включенных в перечень услуг, предоставляемых субъектам малого и среднего предпринимательства	Процент	100,00	100,00	100,00	100,00	100,00	100,00
	Среднее количество обращений за получением государственных и муниципальных услуг на одно окно МФЦ в день	единиц	35,00	36,00	37,00	38,00	39,00	40,00
	Доля случаев нарушения нормативных сроков и порядка предоставления государственных (муниципальных) услуг (функций)	Процент	5,00	4,00	3,00	3,00	3,00	3,00
Подпрограмма 6. Развитие информационно-коммуникационных технологий для повышения эффективности процессов управления и создания благоприятных условий жизни и ведения бизнеса								
Обеспечение ОМСУ муниципального образования Московской области базовой информационно-технологической инфраструктуры	Доля работников ОМСУ муниципального образования Московской области, обеспеченных необходимым компьютерным оборудованием с предустановленным общесистемным программным обеспечением и организационной техникой в соответствии с установленными требованиями	Процент	90,00	100,00	100,00	100,00	100,00	100,00
Обеспечение ОМСУ муниципального образования Московской области единой информационно-технологической и телекоммуникационной инфраструктуры	Доля информационных систем и ресурсов, используемых ОМСУ муниципального образования Московской области в своей деятельности, обеспеченных требуемым аппаратным обеспечением	Процент	75,00	96,00	97,00	98,00	99,00	100,00



Администрация Ленинского муниципального района Московской области

Планируемые результаты реализации муниципальной программы «Муниципальное управление Ленинского муниципального района на 2017-2021 годы»

Увеличение доли защищенных по требованиям безопасности информации информационных систем, используемых ОМСУ муниципального образования Московской области, в соответствии с категорией обрабатываемой информации	Доля работников ОМСУ муниципального образования Московской области, обеспеченных средствами электронной подписи в соответствии с установленными требованиями	Процент	75,00	100,00	100,00	100,00	100,00
	Доля персональных компьютеров, используемых на рабочих местах работников ОМСУ муниципального образования Московской области, обеспеченных антивирусным программным обеспечением с регулярным обновлением соответствующих баз	Процент	100,00	100,00	100,00	100,00	100,00
Обеспечение использования в деятельности ОМСУ муниципального образования Московской области региональных и муниципальных информационных систем	Доля граждан, использующих механизм получения государственных и муниципальных услуг в электронной форме	Процент	20,00	60,00	70,00	80,00	80,00
	Доля ОМСУ муниципального образования Московской области, а также находящихся в их ведении организаций и учреждений, участвующих в планировании, подготовке и проведении конкурентных процедур с использованием ЕАСУЗ	Процент		100,00	100,00	100,00	100,00
	Доля ОМСУ муниципального образования Московской области, а также находящихся в их ведении организаций и учреждений, использующих ЕИСУГИ для учета и контроля эффективности использования государственного и муниципального имущества	Процент		100,00	100,00	100,00	100,00
	Доля ОМСУ муниципального образования Московской области и их подведомственных учреждений, использующих региональные межведомственные информационные системы поддержки обеспечивающих функций и контроля результативности деятельности	Процент		80,00	85,00	90,00	95,00
	Доля используемых в деятельности ОМСУ муниципального образования Московской области информационно-аналитических сервисов ЕИАС ЖКХ МО	Процент		50,00	70,00	80,00	90,00
	Доля документов служебной переписки ОМСУ муниципального образования Московской области и их подведомственных учреждений с ЦИОГВ и ГО Московской области, подведомственными ЦИОГВ и ГО Московской области организациями и учреждениями, не содержащих персональные данные и конфиденциальные сведения и направляемых исключительно в электронном виде с использованием МСЭД и средств электронной подписи	Процент	90,00	95,00	95,00	100,00	100,00
	Доля муниципальных учреждений общего образования, обеспеченных доступом в информационно-телекоммуникационную сеть Интернет на скорости: для организаций дошкольного образования – не менее 2 Мбит/с; для общеобразовательных организаций, расположенных в городских поселениях, – не менее 50 Мбит/с; для общеобразовательных организаций, расположенных в сельских поселениях, – не менее 10 Мбит/с	Процент	100,00	100,00	100,00	100,00	100,00
Повышение уровня использования информационных технологий в сфере образования Московской области	Количество современных компьютеров (со сроком эксплуатации не более семи лет) на 100 обучающихся в общеобразовательных организациях муниципального образования Московской области	единиц		13.6	13.8	14,00	14.2



Администрация Ленинского муниципального района Московской области

Планируемые результаты реализации муниципальной программы «Муниципальное управление Ленинского муниципального района на 2017-2021 годы»

Повышение уровня использования информационных технологий в сфере образования Московской области	Доля муниципальных учреждений общего образования, обеспеченных доступом в информационно-телекоммуникационную сеть Интернет на скорости: для организаций дошкольного образования – не менее 2 Мбит/с; для общеобразовательных организаций, расположенных в городских поселениях, – не менее 50 Мбит/с; для общеобразовательных организаций, расположенных в сельских поселениях, – не менее 10 Мбит/с	Процент	100,00	100,00	100,00	100,00	100,00
	Количество современных компьютеров (со сроком эксплуатации не более семи лет) на 100 обучающихся в общеобразовательных организациях муниципального образования Московской области	единиц		13,6	13,8	14,00	14,2
Улучшение качества покрытия сетями подвижной радиотелефонной связи территории муниципального образования Московской области	Среднее количество установленных базовых станций операторов на территории муниципального образования Московской области из расчета на 1 кв. км в населенных пунктах с численностью населения более 100 тыс. чел.	единиц	1,50	2,00	2,5	2,75	3,00
	Среднее количество установленных базовых станций операторов на территории муниципального образования Московской области из расчета на 1 кв. км в населенных пунктах с численностью населения более 10 тыс. чел.	единиц	1,00	1,5	2,00	2,25	2,5
Улучшение обеспеченности услугами связи жителей многоквартирных домов на территории муниципального образования Московской области	Доля многоквартирных домов, имеющих возможность пользоваться услугами проводного и мобильного доступа в информационно-телекоммуникационную сеть Интернет на скорости не менее 1 Мбит/с, предоставляемыми не менее чем 2 операторами связи	Процент	80,00	75,00	80,00	85,00	90,00
Повышение уровня использования информационных технологий в сфере культуры Московской области	Доля муниципальных учреждений культуры, обеспеченных доступом в информационно-телекоммуникационную сеть Интернет на скорости: для учреждений культуры, расположенных в городских поселениях, – не менее 50 Мбит/с; для учреждений культуры, расположенных в сельских поселениях, – не менее 10 Мбит/с	Процент		70,00	85,00	100,00	100,00



Администрация Ленинского муниципального района Московской области

Планируемые результаты реализации муниципальной программы «Безопасность Ленинского муниципального района на 2017-2021 годы»

Задачи, направленные на достижение цели	Количественные и/или качественные показатели, характеризующие достижение цели и решение задач	Единица измерения	2016	Оценка	Планируемое значение показателя по годам реализации				
					2017	2018	2019	2020	2021
2	5	6	7	8	9	10	11	12	
Подпрограмма 1. «Обеспечение пожарной безопасности на территории Ленинского муниципального района»									
Обеспечение выполнения полномочий органами местного самоуправления в области пожарной безопасности	Снижение количества пожаров, произошедших на территории муниципального образования Московской области	процентов	100,00	35,00	-	-	-	-	
	Снижение количества погибших и травмированных людей на пожарах, произошедших на территории муниципального образования Московской области	Процент	100,00	3,00	-	-	-	-	
Реализация требований Федерального Закона от 6 мая 2011 года "О добровольной пожарной охране" по созданию и организации деятельности добровольных пожарных формирований	Доля добровольных пожарных, зарегистрированных в едином реестре Московской области (обученных, застрахованных и задействованных по назначению ОМС) от нормативного количества для муниципального образования	Процент	1,00	32,72	-	-	-	-	
	Повышение степени пожарной защищенности муниципального образования Московской области, по отношению к базовому периоду	Процент			12,00	13,00	14,00	15,00	
Подпрограмма 2. "Профилактика преступлений и иных правонарушений на территории Ленинского муниципального района"									
Обеспечение деятельности по профилактике преступлений и правонарушений	Снижение доли несовершеннолетних в общем числе лиц, совершивших преступления	Процент	2,10	2,09	2,08	2,07	2,06	2,05	
	Увеличение числа граждан, участвующих в деятельности общественных формирований правоохранительной направленности	Процент	100,00	110,00	115,00	120,00	125,00	130,00	
	Увеличение количества выявленных административных правонарушений при содействии членов народных дружин	Процент	28,00	29,00	30,00	31,00	32,00	33,00	
Профилактика экстремизма	Снижение количества преступлений экстремистского характера	Процент	5,00	0,00	0,00	0,00	0,00	0,00	
	Увеличение количества мероприятий антиэкстремистской направленности	Процент	100,00	105,00	110,00	115,00	120,00	125,00	



Администрация Ленинского муниципального района Московской области

Планируемые результаты реализации муниципальной программы «Безопасность Ленинского муниципального района на 2017-2021 годы»

Профилактика терроризма	Увеличение доли социальных объектов (учреждений), оборудованных в целях антитеррористической защищенности средствами обеспечения безопасности	Процент	50,00	51,00	52,00	53,00	54,00	55,00
	Увеличение доли объектов социальной сферы, мест с массовым пребыванием людей, оборудованных системами видеонаблюдения и подключенных к системе «Безопасный регион», в общем числе таковых	Процент	21,60	55,00	—	—	—	—
	Доля коммерческих объектов, оборудованных системами видеонаблюдения и подключенных к системе «Безопасный регион»	Процент	0,00	20,00	—	—	—	—
	Доля объектов социальной сферы, мест с массовым пребыванием людей и коммерческих объектов, оборудованных системами видеонаблюдения и подключенных к системе "Безопасный регион", в общем числе таковых	Процент			60,00	70,00	80,00	90,00
Профилактика незаконного потребления наркотических средств и наркопреступности	Рост числа лиц, состоящих на диспансерном учете с диагнозом «Употребление наркотиков с вредными последствиями»	Процент	100,00	102,00	104,00	106,00	108,00	110,00
	Увеличение числа лиц (школьников и студентов), охваченных профилактическими медицинскими осмотрами с целью раннего выявления незаконного потребления наркотических средств и психотропных веществ	Процент	87,40	89,00	90,00	91,00	92,00	93,00



Администрация Ленинского муниципального района Московской области

Планируемые результаты реализации муниципальной программы «Безопасность Ленинского муниципального района на 2017-2021 годы»

Подпрограмма 3. «Снижение рисков и смягчение последствий чрезвычайных ситуаций природного и техногенного характера на территории Ленинского муниципального района»								
Обеспечение мероприятий по снижению рисков возникновения и смягчению последствий чрезвычайных ситуаций природного и техногенного характера	Увеличение уровня укомплектованности резервного фонда материальных ресурсов муниципального образования для ликвидации чрезвычайных ситуаций муниципального характера на территории муниципального образования Московской области	Процент	52,00	75,00	-	-	-	
	Процент готовности муниципального образования Московской области к действиям по предназначению при возникновении чрезвычайных ситуаций (происшествиях) природного и техногенного характера.	Процент			77,00	79,00	81,00	83,00
	Увеличение объема материального резервного фонда для ликвидации чрезвычайных ситуаций, в том числе последствий террористических актов, созданных организациями муниципального образования	Процент	100,00	10,00	-	-	-	-
Обеспечение безопасности людей на водных объектах	Снижение количества погибших людей на водных объектах из числа постоянно зарегистрированных на территории муниципального образования	Процент	100,00	60,00	-	-	-	-
	Процент исполнения органом местного самоуправления Московской области обеспечения безопасности людей на воде	Процент			-2,00	-2,00	-2,00	-2,00
	Снижение смертности и травматизма в местах массового отдыха людей муниципального образования на водных объектах	Процент	100,00	60,00	-	-	-	-
	Процент населения муниципального образования обученного, прежде всего детей плаванию и приемам спасения на воде (ежегодно не менее 30% населения муниципального образования, в том числе не менее 50% детей дошкольного и школьного возраста)	Процент	30/33720 50/16860	50/56200 50/28100	-	-	-	-



Администрация Ленинского муниципального района Московской области

Планируемые результаты реализации муниципальной программы «Безопасность Ленинского муниципального района на 2017-2021 годы»

Повышение уровня готовности сил и средств муниципального звена ТП МОСЧС	Увеличение степени готовности сил и средств муниципального звена территориальной подсистемы Московской областной системы предупреждения и ликвидации чрезвычайных ситуаций природного и техногенного характера, относительно нормативной степени готовности	Процент	63,00	72,00				
	Подготовка руководящего состава и специалистов муниципального звена ТП МОСЧС, населения муниципального образования в области защиты от чрезвычайных ситуаций и гражданской обороны	Процент	50,00	50,00				
Подпрограмма 4. «Развитие и совершенствование систем оповещения и информирования населения Ленинского муниципального района»								
Развитие и совершенствование региональной и локальных систем оповещения населения Ленинского муниципального района	Увеличение площади покрытия территории муниципального образования зонами охвата технических средств оповещения и информирования населения муниципальной (местной) системы оповещения при чрезвычайных ситуациях или угрозе их возникновения	Процент	80,00	85,00				
	Увеличение количества населения муниципального образования Московской области, попадающего в зону действия системы централизованного оповещения и информирования при чрезвычайных ситуациях или угрозе их возникновения	Процент			88,00	90,00	92,00	95,00
Обеспечение деятельности ЕДДС Ленинского муниципального района	Сокращение среднего времени совместного реагирования нескольких экстренных служб на обращения населения по единому номеру «112» на территории муниципального образования	Процент	2,50	15,00	20,00	25,00	30,00	35,00
Подпрограмма 5. «Обеспечение мероприятий гражданской обороны на территории Ленинского муниципального района»								
Создание и содержание в целях гражданской обороны запасов продовольствия, медицинских средств и средств индивидуальной защиты, улучшение условий хранения и обеспечения контроля за их техническим и качественным состоянием	Повышение степени обеспеченности запасами материально-технических, продовольственных, медицинских и иных средств для целей гражданской обороны	Процент	34,00	38,00				
	Увеличение степени готовности ЗСГО по сравнению с показателями базового значения	Процент	58,00	63,00				
	Увеличение степени готовности муниципального образования Московской области в области гражданской обороны по отношению к базовому показателю	Процент			16,00	18,00	20,00	22,00



Администрация Ленинского муниципального района Московской области

Планируемые результаты реализации муниципальной программы «Развитие дорожно-транспортного комплекса на 2017-2021 годы»

Задачи, направленные на достижение цели	Количественные и/или качественные показатели, характеризующие достижение цели и решение задач	Единиц измерения	2016 год	Оценка	Планируемое значение показателя по годам реализации				
				2017	2018	2019	2020	2021	
Подпрограмма 1. 1. "Развитие дорожно-мостового хозяйства"									
Обеспечение устойчивого функционирования автомобильных дорог Ленинского муниципального района	Протяженность автомобильных дорог	Километр; тысяча метров	227,1	243,2	247,44	249,44	249,44	249,44	
Развитие дорожно-транспортной сети	Протяженность построенных и реконструированных автомобильных дорог общего пользования местного значения	Километр; тысяча метров	0,00	0,00	0,00	0,00	0,00	0,00	
	Ремонт сети автомобильных дорог общего пользования местного значения	Километр; тысяча метров	12,50	14,80	10,16	10,16	10,16	10,16	
	Площадь поверхности автомобильных дорог и искусственных сооружений на них, приведенных в нормативное состояние (в том числе с привлечением Субсидии)	Квадратный метр тыс.	71,11	136,90	71,11	71,11	71,11	71,11	
	Протяженность автомобильных дорог, не отвечающих нормативным требованиям	Километр; тысяча метров	24,30	21,90	16,00	11,00	11,00	11,00	
	Доля муниципальных дорог, не отвечающих нормативным требованиям в общей протяженности дорог	Процент	10,70	9,00	6,47	4,40	4,40	4,40	
	Прирост протяженности автомобильных дорог общего пользования местного значения, соответствующих нормативным требованиям к транспортно-эксплуатационным показателям в МО	Процент	5,10	6,00	6,30	6,40	6,40	6,40	
	Прирост населенных пунктов, обеспеченных круглогодичной связью с сетью автомобильных дорог МО	единиц	55,00	55,00	55,00	55,00	55,00	55,00	
	Протяженность оформленных в собственность бесхозяйных автомобильных дорог	Километр; тысяча метров	7,60	0,00	0,00	0,00	0,00	0,00	
Создание парковочного пространства	Создание машиномест	единиц	42,00	0,00	0,00	0,00	0,00	0,00	



Администрация Ленинского муниципального района Московской области

Планируемые результаты реализации муниципальной программы «Развитие дорожно-транспортного комплекса на 2017-2021 годы»

Подпрограмма 2. 2. «Пассажирский транспорт общего пользования»								
1.1 Основное мероприятие 1 Организация транспортного обслуживания населения автомобильным транспортом и наземным электрическим транспортом на муниципальных маршрутах	Доля населения Ленинского муниципального района, проживающего в населенных пунктах, имеющих регулярное автобусное сообщение с административным центром муниципального района, в общей численности населения муниципального образования	Процент	100,00	100,00	100,00	100,00	100,00	100,00
	Доля маршрутов регулярных перевозок по регулируемым тарифам в общем количестве маршрутов регулярных перевозок муниципального района на конец года	Процент	85,70	85,70	100,00	100,00	100,00	100,00
	Доля поездок, оплаченных с использованием единых транспортных карт, в общем количестве оплаченных пассажирами поездок на конец года	Процент	45,00	47,00	65,00	65,00	65,00	65,00
	Обеспечение безналичной оплаты проезда при перевозках пассажиров на муниципальных маршрутах регулярного сообщения по регулируемым и по нерегулируемым тарифам,	единиц	13,00	14,00	14,00	14,00	14,00	14,00
Подпрограмма 3. 3. «Безопасность дорожного движения»								
Безопасность дорожного движения	Смертность от дорожно-транспортных происшествий, количество погибших на 100 тыс. человек, количество погибших на 100 тыс. населения	Человек на 10 000 населения	25,89	18,50	10,60	10,60	10,60	10,60
	Ликвидация мест концентрации ДТП	единиц	0,00	0,00	0,00	0,00	0,00	0,00



Администрация Ленинского муниципального района Московской области

Планируемые результаты реализации муниципальной программы «Предпринимательство Ленинского муниципального района на 2017-2021 годы»

Задачи, направленные на достижение цели	Количественные и/или качественные показатели, характеризующие достижение цели и решение задач	Единица измерения	2016 год	Оценка	Планируемое значение показателя по годам реализации				
				2017	2018	2019	2020	2021	
Подпрограмма 1. «Развитие малого и среднего предпринимательства в Ленинском муниципальном районе на 2017-2021 годы».									
Создание условий для вовлечения в предпринимательскую деятельность населения Ленинского муниципального района.	Увеличение количества субъектов малого и среднего предпринимательства, осуществляющих деятельность в сфере обрабатывающих производств и технологических инноваций в рамках обеспечения доступности производственной и высокотехнологичной инфраструктуры для субъектов малого и среднего предпринимательства, % к предыдущему году	Процент к предыдущему году	100,00	103,00	103,30	104,00	105,00	106,00	
	Количество объектов инфраструктуры поддержки субъектов малого и среднего предпринимательства в области инноваций и производства	единиц	2,00	2,00	2,00	2,00	2,00	2,00	
	Темп роста объема инвестиций в основной капитал малых предприятий	Процент	100,00	107,00	111,00	115,00	116,00	120,00	
	Среднемесячная заработная плата работников малых и средних предприятий	Тысяча рублей	24,10	25,10	26,20	27,40	28,80	30,10	
	Количество малых и средних предприятий на 1 тысячу жителей	единиц	20,63	21,40	22,00	23,00	24,00	25,00	
Увеличение доли оборота малых и средних предприятий в общем обороте по полному кругу предприятий Ленинского муниципального района.	Увеличение доли оборота малых и средних предприятий в общем обороте по полному кругу предприятий	Процент	20,33	20,40	20,55	20,70	21,00	21,30	
	Доля среднесписочной численности работников (без внешних совместителей) субъектов малого и среднего предпринимательства в среднесписочной численности работников (без внешних совместителей) всех предприятий и организаций	Процент	31,13	31,37	31,58	31,74	32,05	32,53	
	Число созданных рабочих мест субъектами малого и среднего предпринимательства, получившими поддержку	единиц	5,00	3,00	4,00	5,00	6,00	6,00	
	Количество вновь созданных предприятий малого и среднего бизнеса	единиц	58,00	110,00	115,00	120,00	128,00	130,00	
	Количество субъектов малого и среднего предпринимательства, получивших государственную поддержку	единиц	1,00	3,00	3,00	3,00	5,00	5,00	
	Прирост малых и средних предприятий	Процент	21,65	18,56	19,17	19,93	20,92	22,17	



Администрация Ленинского муниципального района Московской области

Планируемые результаты реализации муниципальной программы «Предпринимательство Ленинского муниципального района на 2017-2021 годы»

Подпрограмма 2. «Развитие потребительского рынка и услуг на территории Ленинского муниципального района на 2017-2021 годы».								
Развитие инфраструктуры потребительского рынка и услуг.	Обеспеченность населения площадью торговых объектов	Кв.м. на 1000 жителей	5 950,00	5 460,00	5 140,40	5 022,50	4 841,90	4 800,00
	Обеспеченность населения услугами общественного питания (посад.мест/1000 жителей)	Посадочное место	53,30	53,80	-	-	-	-
	Обеспеченность населения бытовыми услугами (раб. мест/на 1000 жителей)	Рабочее место	13,80	13,90	-	-	-	-
	Объем инвестиций в основной капитал в отраслях торговли и бытовых услуг	Тыс.рубл.	2 510 000,00	1 000 000,00	-	-	-	-
	Количество введенных объектов по продаже отечественной сельхозпродукции "Подмосковный фермер"	Ед.	1,00	1,00	-	-	-	-
	Прирост торговых площадей с использованием внебюджетных инвестиций	Тыс. кв.м.	26,00	20,00	-	-	-	-
	Доля ликвидированных розничных рынков, несоответствующих требованиям законодательства, от общего количества выявленных несанкционированных	Процент	100,00	100,00	-	-	-	-
	Доля ликвидированных нестационарных объектов, несоответствующих требованиям законодательства, от общего количества выявленных несанкционированных	Процент	-	100,00	-	-	-	-
	Прирост посадочных мест на объектах общественного питания	посадочных мест	400,00	410,00	135,00	150,00	165,00	165,00
	Прирост рабочих мест на объектах бытовых услуг	рабочих мест	20,00	35,00	5,00	3,00	3,00	5,00
	Количество проведенных ярмарок на одно место, включенное в сводный перечень мест для проведения ярмарок	Единица	22,00	34,00	-	-	-	-
Реализация некоторых мер по защите прав потребителей в сфере торговли, общественного питания и бытовых услуг.	Периодичность информирования населения через интернет-сайт о действующем законодательстве по защите прав потребителей	Раз в год	2,00	3,00	-	-	-	-
Развитие похоронного дела в Ленинском муниципальном районе.	Динамика сокращения в Ленинском муниципальном районе доли кладбищ, земельные участки которых не оформлены в муниципальную собственность в соответствии с законодательством РФ	Процент	12,00	0,00	0,00	0,00	0,00	0,00
	Отклонение от норм расходов на содержание мест захоронений	Процент	0,00	0,00	0,00	0,00	0,00	0,00
	Доля кладбищ, соответствующих требованиям порядка деятельности общественных кладбищ и крематориев на территории Московской области	Процент	71,00	100,00	100,00	100,00	100,00	100,00
	Наличие на территории муниципального района/городского округа муниципального казенного учреждения в сфере погребения и похоронного дела по принципу: 1 муниципальный район/городской округ – 1 МКУ	Единица	-	-	1,00	1,00	1,00	1,00



Администрация Ленинского муниципального района Московской области

Планируемые результаты реализации муниципальной программы «Предпринимательство Ленинского муниципального района на 2017-2021 годы»

Подпрограмма 3. «Развитие конкуренции на территории Ленинского муниципального района на 2017 – 2021 годы»								
Развитие сферы муниципальных закупок	Доля обоснованных, частично обоснованных жалоб в Федеральную антимонопольную службу (ФАС России) (от общего количества опубликованных торгов)	Процент	2,00	1,20	1,20	1,20	1,20	1,20
	Доля несостоявшихся торгов от общего количества объявленных торгов	Процент	30,20	20,00	16,00	16,00	16,00	16,00
	Среднее количество участников на торгах	Процент	3,30	4,10	4,40	4,40	4,40	4,40
	Доля экономии бюджетных денежных средств в результате проведения торгов от общей суммы объявленных торгов	Процент	9,40	10,20	11,00	11,00	11,00	11,00
	Доля закупок среди субъектов малого предпринимательства, социально ориентированных некоммерческих организаций, осуществляемых в соответствии с Федеральным законом от 05.04.2013 № 44-ФЗ "О контрактной системе в сфере закупок товаров, работ, услуг для обеспечения государственных и муниципальных нужд"	Процент	40,10	50,00	25,00	25,00	25,00	25,00
Внедрение Стандарта развития конкуренции на территории Ленинского муниципального района	Количество реализованных требований Стандарта развития конкуренции в Московской области	единиц	3,00	7,00	7,00	7,00	7,00	7,00
Подпрограмма 4. «Создание условий для устойчивого экономического развития Ленинского муниципального района на 2017-2021 годы»								
Инвестиции в основной капитал за счет всех источников финансирования	Инвестиции в основной капитал за счет всех источников финансирования в ценах соответствующих лет, млн. рублей	Мли. рублей	39 509,50	40 290,00	41 500,00	42 745,00	44 455,00	46 455,00
	Инвестиции в основной капитал (за исключением бюджетных средств) без инвестиций направленных на строительство жилья	Мли. рублей	14 216,40	14 927,00	15 673,00	16 457,00	17 115,00	17 628,00
	Объем инвестиций, привлеченных в основной капитал по инвестиционным проектам (без учета бюджетных инвестиций и жилищного строительства), находящимся в системе ЕАСПИИ	Мли. рублей	9 999,00	11 000,00	12 275,00	12 766,00	13 277,00	13 600,00



Администрация Ленинского муниципального района Московской области

Планируемые результаты реализации муниципальной программы «Предпринимательство Ленинского муниципального района на 2017-2021 годы»

Темп роста отгруженных товаров собственного производства, выполненных работ и услуг собственными силами по промышленным видам деятельности	Темп роста отгруженных товаров собственного производства, выполненных работ и услуг собственными силами по промышленным видам деятельности, в процентах к предыдущему периоду	Процент	105,70	102,50	104,40	105,70	106,50	107,00
	Объем отгруженной продукции высокотехнологичных и наукоемких видов экономической деятельности по крупным и средним организациям	Млн. рублей	12 560,00	12 874,00	13 389,00	14 152,00	15 001,00	16 051,00
	Количество многопрофильных индустриальных парков, технологических парков, промышленных площадок	единиц	2,00	2,00	3,00	3,00	3,00	3,00
	Количество привлеченных резидентов в индустриальные парки, технопарки и промзоны	единиц	58,00	61,00	66,00	73,00	82,00	87,00
	Внутренние затраты на исследования и разработки	Млн. рублей	4 200,80	4 326,80	4 499,90	4 680,00	4 867,20	5 062,00
	Количество привлеченных инвесторов на территории муниципальных образований Московской области	единиц	14,00	16,00	18,00	21,00	24,00	27,00



Администрация Ленинского муниципального района Московской области

Планируемые результаты реализации муниципальной программы «Предпринимательство Ленинского муниципального района на 2017-2021 годы»

Количество созданных рабочих мест	Среднемесячная начисленная заработная плата работников организаций, не относящихся к субъектам малого предпринимательства, средняя численность работников которых превышает 15 человек	Рубль	58 906,60	61 292,80	62 602,70	65 514,60	67 480,00	69 504,40
	Количество созданных рабочих мест, всего	единиц	1 787,00	1 020,00	1 100,00	1 120,00	1 150,00	1 200,00
	Увеличение доли высококвалифицированных работников системообразующих предприятий Московской области в числе квалифицированных работников системообразующих предприятий Московской области	Процент	28,00	30,00	31,00	32,00	32,50	33,00
	Увеличение производительности труда в системообразующих предприятиях Московской области путем расчета прироста выработки на одного работающего	Тысяча рублей на человека	6 375,90	6 503,00	6 763,00	7 100,00	7 526,00	8 053,00
	Увеличение реальной заработной платы в целом по системообразующим предприятиям	Процент	-0,80	0,10	0,19	0,96	1,00	1,04
Подпрограмма 5. Содействие занятости населения Ленинского муниципального района на 2017-2021 годы								
Оказание содействия во временном трудоустройстве и профессиональной подготовке безработных.	Уровень официально регистрируемой безработицы	Процент	0,70	0,70	0,60	0,60	0,60	0,55
	Уровень безработицы (по методологии Международной организации труда) в среднем за год	Процент	1,70	2,4	2,4	2,4	2,4	2,4
Снижение производственного травматизма	Число пострадавших в результате несчастных случаев на производстве с тяжелыми последствиями (смертельные, тяжелые, групповые) в расчете на 1000 работающих	Процент	0,02	0,07	-	-	-	-
	Число пострадавших в результате несчастных случаев на производстве со смертельным исходом в расчете на 1000 работающих (по кругу организаций муниципальной собственности)	Процент	-	-	0,07	0,06	0,06	0,06
	Удельный вес рабочих мест, на которых проведена специальная оценка условий труда, в общем количестве рабочих мест (по кругу организаций муниципальной собственности)	Процент	43,60	70,00	90,00	100,00	100,00	100,00



Администрация Ленинского муниципального района Московской области

Планируемые результаты реализации муниципальной программы «Социальная защита населения Ленинского муниципального района на 2017-2021 годы»

Задачи, направленные на достижение цели	Количественные и/или качественные показатели, характеризующие достижение цели и решение задач	Единица измерения	2016 год	Оценка	Планируемое значение показателя по годам реализации				
				2017	2018	2019	2020	2021	
Подпрограмма 1. Меры социальной поддержки населения Ленинского муниципального района									
Создание условий для укрепления института семьи, популяризации семейных ценностей, сохранение жизненной активности и реализации внутреннего потенциала граждан пожилого возраста и инвалидов	Увеличение доли вторых, третьих и последующих рождений детей, процент: - доля вторых рождений;	Процент	37.5	37.5	37.6	37.7	37.7	37.7	
	Увеличение доли вторых, третьих и последующих рождений детей, процент: - доля третьих и последующих рождений	Процент	14.1	14.1	14.2	14.3	14.3		
Предоставление мер социальной поддержки гражданам, имеющим место жительства в Ленинском муниципальном районе на основе адресного подхода	Доля граждан, получивших меры соцподдержки, от общего числа обратившихся граждан и имеющих право на их получение составит 100 процентов, процент	Процент	100,00	100,00	100,00	100,00	100,00	100,00	
Подпрограмма 2. Доступная среда Ленинского муниципального района									
Формирование условий для беспрепятственного доступа к объектам и услугам в приоритетных сферах жизнедеятельности инвалидов и других маломобильных групп населения (здравоохранение, культура, транспорт, образование, социальная защита, спорт и физическая культура, жилищный фонд, торговля)	Доля доступных для инвалидов и других маломобильных групп населения муниципальных приоритетных объектов социальной, транспортной, инженерной инфраструктуры в общем количестве муниципальных приоритетных объектов в муниципальном образовании	Процент	50,00	55,00	64,00	66.1	68.2	68.2	
Подпрограмма 3. Создание условий для оказания медицинской помощи населению в пределах полномочий									
Формирование здорового образа жизни у населения Ленинского муниципального района	Смертность от дорожно-транспортных происшествий, случаев на 100 тыс. человек	случаев на 100 тыс. чел	8.01	8.5	8.5	8.5	8.5		
	Доля взрослого населения муниципального образования, прошедшего диспансеризацию, от общего числа взрослого населения	Процент	23,00	23,00	23,00	23,00	23,00		
	Доля населения, которым проведены профилактические осмотры на туберкулез	Процент	-	67.2	72,00	74,00	75,00		
	Доля обучающихся в муниципальных общеобразовательных учреждениях, прошедших профилактические осмотры с целью раннего выявления лиц, допускающих немедицинское потребление наркотических средств от количества обучающихся с 13 лет в общеобразовательных организациях, подлежащих профосмотрам	Процент	-	100,00	100,00	100,00	100,00		



Администрация Ленинского муниципального района Московской области

Планируемые результаты реализации муниципальной программы «Развитие системы информирования населения о деятельности органов муниципальной власти Ленинского муниципального района на 2017-2021 годы»

Задачи, направленные на достижение цели	Количественные и/или качественные показатели, характеризующие достижение цели и решение задач	Единица измерения	2016 го	Оценка	Планируемое значение показателя по годам реализации				
				2017	2018	2019	2020	2021	
Подпрограмма 1. Развитие системы информирования населения Ленинского муниципального района о деятельности органов муниципальной власти Ленинского района									
Повышение уровня информированности населения муниципального образования Московской области	Повышение уровня информированности населения	Процент	100,00	111,82	113,44	115,15	116,88	118,60	
	Уровень информирования населения об основных событиях социально-экономического развития, общественно-политической жизни, освещение деятельности органов местного самоуправления в печатных СМИ	В процентах к базовому году	100,00	102,08	103,27	104,51	105,75	107,00	
	Уровень информирования жителей о деятельности органов местного самоуправления путем изготовления и распространения (вещания) на территории муниципального образования телепередач	В процентах к базовому году	100,00	103,08	103,38	104,76	106,13	107,51	
	Уровень информирования населения о деятельности органов местного самоуправления муниципального образования Московской области путем размещения материалов в электронных СМИ, распространяемых в сети Интернет (сетевых изданиях). Создание и ведение информационных ресурсов и баз данных муниципального образования	В процентах к базовому году	100,00	113,00	114,79	116,55	118,33	120,09	
	Уровень информирования населения путем изготовления и распространения полиграфической продукции о социально значимых вопросах в деятельности органов местного самоуправления, формирование положительного образа муниципального образования как социально ориентированного, комфортного для жизни и ведения предпринимательской деятельности	В процентах к базовому году	100,00	107,14	108,57	110,00	111,43	112,86	
	Уровень информирования жителей муниципального образования о деятельности органов местного самоуправления путем изготовления и распространения (вещания) на территории муниципального образования радиопрограммы	В процентах к базовому году	100,00	0,00	0,00	0,00	0,00	0,00	
	Повышение уровня информированности населения Московской области посредством наружной рекламы	Наличие незаконных рекламных конструкций, установленных на территории муниципального образования	Процент	0	0	0	0	0	0



Администрация Ленинского муниципального района Московской области

Планируемые результаты реализации муниципальной программы «Экология и окружающая среда Ленинского муниципального района на 2017-2021 годы»

Задачи, направленные на достижение цели	Количественные и/или качественные показатели, характеризующие достижение цели и решение задач	Единица измерения	2016 год	Оценка	Планируемое значение показателя по годам реализации				
				2017	2018	2019	2020	2021	
Подпрограмма 1. Окружающая среда									
Повышение уровня защищенности окружающей среды (атмосферного воздуха, водных объектов, земельных ресурсов, животного и растительного мира) и населения при осуществлении хозяйственной и иной деятельности за счет проведения хозяйствующими субъектами ряда природоохранных мероприятий с целью устранения нарушений в области охраны окружающей среды	Кол-во исследуемых компонентов окружающей среды	Единица	2,00	2,00	2,00	2,00	2,00	2,00	
	Снижение сброса загрязняющих веществ в стоках и повышение качества очистки вод	Процент	70,00	80,00	85,00	90,00	100,00	100,00	
	Соответствие расходов на природоохранную деятельность установленных муниципальной экологической программой, нормативу расходов на природоохранную деятельность, установленную Правительством Московской области (28.6 руб. /чел.)	Процент	83,90	100,00	100,00	100,00	100,00	100,00	
Обеспечение эффективных решений проблем в системе санитарной очистки населенных мест	Наличие генеральных схем санитарной очистки территории муниципального образования	Процент	28,00	85,00	100,00	100,00	100,00	100,00	
Обеспечение удовлетворительного состояния, нормального развития, воспроизводства зеленых насаждений на территории района.	Соответствие фактической площади озелененных территорий минимально необходимой площади озелененных территорий согласно нормативам градостроительного проектирования	Процент	100,00	100,00	100,00	100,00	100,00	100,00	
Создание единого перечня гидротехнических сооружений, формирование базы данных с техническими характеристиками и текущем состоянии гидротехнических сооружений для подготовки планов обеспечения безопасности гидротехнических сооружений в соответствии с требованиями Ростехнадзора	Количество гидротехнических сооружений, занесенных в реестр объектов недвижимости в качестве бесхозяйных, к общему количеству выявленных бесхозяйных сооружений	Процент	0,00	70,00	100,00	100,00	100,00	100,00	
Формирование экологического сознания и повышения уровня экологической культуры населения района путем привлечения его к участию в мероприятиях, направленных на охрану окружающей среды, на бережное отношение к природе, а также получение сведений об уровне загрязнения атмосферного воздуха и водных объектов на территории района.	Организация мероприятий по экологическому воспитанию и просвещению населения на территории Ленинского муниципального района Московской области	Единица	90,00	90,00	90,00	90,00	90,00	90,00	



Администрация Ленинского муниципального района Московской области

Планируемые результаты реализации муниципальной программы «Развитие системы образования Ленинского муниципального района на 2017-2021 годы»

Задачи, направленные на достижение цели	Количественные и/или качественные показатели, характеризующие достижение цели и решение задач	Единица измерения	2016 год	Оценка	Планируемое значение показателя по годам реализации			
				2017	2018	2019	2020	2021
Подпрограмма 1. Подпрограмма I «Дошкольное образование»								
Доступность дошкольного образования для детей в возрасте от 1,5 до 7 лет	Отношение численности детей в возрасте от 3 до 7 лет, получающих дошкольное образование в текущем году, к сумме численности детей в возрасте от 3 до 7 лет, получающих дошкольное образование в текущем году, и численности детей в возрасте от 3 до 7 лет, находящихся в очереди на получение в текущем году дошкольного образования (на конец года)	Процент	100,00	100,00	100,00	100,00	100,00	100,00
	Отношение численности детей в возрасте от 1,5 до 3 лет, осваивающих образовательные программы дошкольного образования, к сумме численности детей в возрасте от 1,5 до 3 лет, осваивающих образовательные программы дошкольного образования, и численности детей в возрасте от 1,5 до 3 лет, состоящих на учёте для предоставления места в дошкольном образовательном учреждении с предпочтительной датой приема в текущем году	Процент	47,40	100,00	-	-	-	-
	Количество построенных дошкольных образовательных организаций по годам реализации программы, в том числе за счет внебюджетных источников	Штука	5,00	2,00	-	-	-	-
Обеспечение 100 % доли воспитанников дошкольных образовательных организаций, обучающихся по программам, соответствующим требованиям федерального государственного образовательного стандарта дошкольного образования	Повышение доли педагогических и руководящих работников государственных (муниципальных) дошкольных образовательных организаций, прошедших в течение последних 3 лет повышение квалификации или профессиональную переподготовку, в общей численности педагогических и руководящих работников дошкольных образовательных организаций до 100 процентов	Процент	33,50	44,80	-	-	-	-
	Отношение средней заработной платы педагогических работников муниципальных дошкольных образовательных организаций к средней заработной плате в сфере общего образования в Московской области	Процент	104,30	109,50	112,66	112,66	112,66	112,66



Администрация Ленинского муниципального района Московской области

Планируемые результаты реализации муниципальной программы «Развитие системы образования Ленинского муниципального района на 2017-2021 годы»

Подпрограмма 2. Подпрограмма II «Общее образование»

Увеличение доли обучающихся по федеральным государственным образовательным стандартам	Удельный вес численности обучающихся в образовательных организациях общего образования в соответствии с федеральными государственными образовательными стандартами в общей численности обучающихся в образовательных организациях общего образования	Процент	70,90	79,20	-	-	-	-
	Доля обучающихся муниципальных общеобразовательных организаций, которым предоставлена возможность обучаться в соответствии с основными современными требованиями, в общей численности обучающихся	Процент	95,00	95,00	-	-	-	-
	Отношение средней заработной платы педагогических работников муниципальных образовательных организаций общего образования к среднемесячному доходу от трудовой деятельности	Процент	124,80	116,20	127,58	120,70	100,00	100,00
Снижение доли обучающихся в государственных (муниципальных) общеобразовательных организациях, занимающихся во вторую смену	Удельный вес численности обучающихся, занимающихся в первую смену, в общей численности обучающихся общеобразовательных организаций	Процент	93,20	98,24	-	-	-	-
	Доля обучающихся во вторую смену	Процент	6,80	1,76	-	-	-	-
	Количество новых мест в общеобразовательных организациях Московской области	Штука	2 425,00	1 375,00	4 637,00	2 900,00	3 575,00	0,00
	Количество построенных общеобразовательных организаций по годам реализации программы, в том числе за счет внебюджетных источников**	единиц	5,00	2,00	-	-	-	-
Подпрограмма 3. Подпрограмма III «Дополнительное образование, воспитание и психолого-социальное сопровождение детей»								
Увеличение численности детей, привлекаемых к участию в творческих мероприятиях	Доля детей, привлекаемых к участию в творческих мероприятиях в сфере образования	Процент	8,50	25,90	26,00	26,10	26,20	26,30
	Доля детей, привлекаемых к участию в творческих мероприятиях в сфере культуры	Процент	8,50	25,90	26,00	26,10	26,20	26,30
	Доля победителей и призеров творческих олимпиад, конкурсов и фестивалей межрегионального, федерального и международного уровня	Процент	2,01	2,00	-	-	-	-



Администрация Ленинского муниципального района Московской области

Планируемые результаты реализации муниципальной программы «Развитие системы образования Ленинского муниципального района на 2017-2021 годы»

Увеличение численности детей в возрасте от 5 до 18 лет, обучающихся по дополнительным образовательным программам	Доля детей в возрасте от 5 до 18 лет, обучающихся по дополнительным образовательным программам, в общей численности детей этого возраста, всего	Процент	90,20	90,00	90,01	90,00	90,00	90,00
	Доля детей в возрасте от 5 до 18 лет, обучающихся по дополнительным образовательным программам, в общей численности детей этого возраста, в сфере образования	Процент	90,20	90,00	90,01	90,00	90,00	90,00
	Доля детей в возрасте от 5 до 18 лет, обучающихся по дополнительным образовательным программам, в общей численности детей этого возраста, в сфере культуры и спорта	Процент	90,20	90,00	90,01	90,00	90,00	90,00
	Отношение средней заработной платы педагогических работников организаций дополнительного образования детей в сфере образования к средней заработной плате учителей в Московской области	Процент	91,50	95,00	100,00	90,00	90,00	90,00
	Отношение средней заработной платы педагогических работников организаций дополнительного образования детей в сфере культуры к средней заработной плате учителей в Московской области	Процент	91,50	95,00	100,00	100,00	100,00	100,00
	Доля детей (от 5 до 18 лет), охваченных дополнительными общеразвивающими программами технической и естественнонаучной направленности	Процент	22,69	10,00	10,00	10,00	10,00	10,00
	Подпрограмма 5. Подпрограмма V «Организация отдыха детей в каникулярное время»							
Сохранение и развитие инфраструктуры отдыха и оздоровления детей	Доля детей, охваченных отдыхом и оздоровлением, в общей численности детей в возрасте от семи до пятнадцати лет, подлежащих оздоровлению	Процент	57,00	57,50	58,50	59,50	60,50	61,50
Создание условий для духовного, нравственного и физического развития детей во время пребывания в учреждениях отдыха и оздоровления	Доля детей, находящихся в трудной жизненной ситуации, охваченных отдыхом и оздоровлением, в общей численности детей в возрасте от семи до пятнадцати лет, находящихся в трудной жизненной ситуации, подлежащих оздоровлению	Процент	55,50	55,60	55,65	55,70	55,80	55,90



Администрация Ленинского муниципального района Московской области

Планируемые результаты реализации муниципальной программы «Жилище Ленинского муниципального района на 2014-2024 годы»

Подпрограмма 5. Предоставление жилых помещений гражданам, стоящим в очереди на улучшение жилищных условий в Ленинском муниципальном районе Московской области

Предоставление жилья гражданам, стоящим в очереди на улучшение жилищных условий в Ленинском муниципальном районе по договорам социального найма	Количество семей стоящих в очереди на улучшение жилищных условий	Семья	-	530,00	509,00	487,00	477,00	465,00	455,00
	Количество семей, получивших жилые помещения и улучшивших свои жилищные условия	Семья	-	17,00	20,00	15,00	15,00	15,00	15,00
	Доля семей, обеспеченных жилыми помещениями, к общему количеству семей, стоящих в очереди на улучшении жилищных условий в муниципальном образовании	Процент	-	5,70	3,20	3,90	3,10	3,10	3,20
Привлечение медицинских работников для работы в государственных медицинских учреждениях здравоохранения	Доля медицинских работников государственных учреждений здравоохранения муниципального образования, обеспеченных жилыми помещениями	Процент	-	100,00	100,00	90,00	85,00	85,00	

Подпрограмма 6. Комплексное освоение и развитие территорий в целях жилищного строительства

Повышение уровня обеспеченности населения Ленинского муниципального района Московской области жильем	Годовой объем ввода жилья	Тыс. кв.м.		742,21	715,00	696,80	705,00	700,00	420,00
	Объем ввода жилья по стандартам эконом-класса	Тыс. кв.м.		2,90	1,40	98,00	2,50	2,00	1,20
	Доля ввода в эксплуатацию жилья по стандартам эконом-класса в общем объеме вводимого жилья	Процент		0,39	0,19	14,06	0,35	0,28	0,28
	Доля годового ввода малоэтажного жилья, в том числе индивидуального жилищного строительства	Процент		3,74	5,75	6,30	6,70	5,70	3,22
	Средняя стоимость одного квадратного метра общей площади жилья	Рубль		102 000,00	100 000,00	104 200,00	110 000,00	116 000,00	122 000,00
	Средняя стоимость одного квадратного метра общей площади жилья, относительно уровня 2012 года	Процент		95,90	90,50	90,50	90,60	90,70	90,60
	Уровень обеспеченности населения жильем	Кв. метр		49,25	54,82	59,72	58,22	59,67	59,71
	Количество лет, необходимых семье, состоящей из трех человек, для приобретения стандартной квартиры общей площадью 54 кв.м с учетом среднего годового совокупного дохода семьи	лет		3,00	2,94	2,88	2,85	2,82	2,80
	Удельный вес введенной общей площади жилых домов по отношению к общей площади жилищного фонда	Процент		14,57	12,49	10,85	9,78	8,85	4,20



Администрация Ленинского муниципального района Московской области

Планируемые результаты реализации муниципальной программы «Сельское хозяйство Ленинского муниципального района на 2014-2020 годы»

Задачи, направленные на достижение цели	Количественные и/или качественные показатели, характеризующие достижение цели и решение задач	Единица измерения	Базовое значение показателя (на начало реализации подпрограммы)			Факт 2016	Оценка 2017	Планируемое значение показателя по годам реализации		
				2014	2015			2018	2019	2020
Подпрограмма 1. Развитие отраслей сельского хозяйства Ленинского муниципального района Московской области										
Рост уровня интенсивности использования посевных площадей в Ленинском муниципальном районе	Вовлечение в оборот сельскохозяйственных угодий за счет проведения культуртехнических работ сельскохозяйственными товаропроизводителями	Качественный показатель	-	90,00	170,00	0,00	100,00	100,00	100,00	100,00
Развитие малых форм хозяйствования	Индекс производства продукции растениеводства	Процент к предыдущему году	163,00	101,00	100,30	96,70	94,50	100,00	100,00	100,00
	Индекс производства продукции животноводства	Процент к предыдущему году	89,80	104,10	103,50	100,00	56,60	100,00	100,00	100,00
	Доля обрабатываемой пашни в общей площади пашни	Процент	74,30	74,30	74,50	74,48	78,48	82,09	85,70	89,31
	Объем инвестиций, привлеченных в текущем году по реализуемым инвестиционным проектам АПК, находящимся в единой автоматизированной системе мониторинга инвестиционных проектов Министерства инвестиций и инноваций Московской области"	Миллион единиц	-	-	-	1 933,20	1 101,30	1,00	0,00	0,00
	Общее количество планируемых к отлову безнадзорных животных	Голов					131	131		



Администрация Ленинского муниципального района Московской области

Сведения о расходах бюджета по разделам классификации расходов на 2018 год

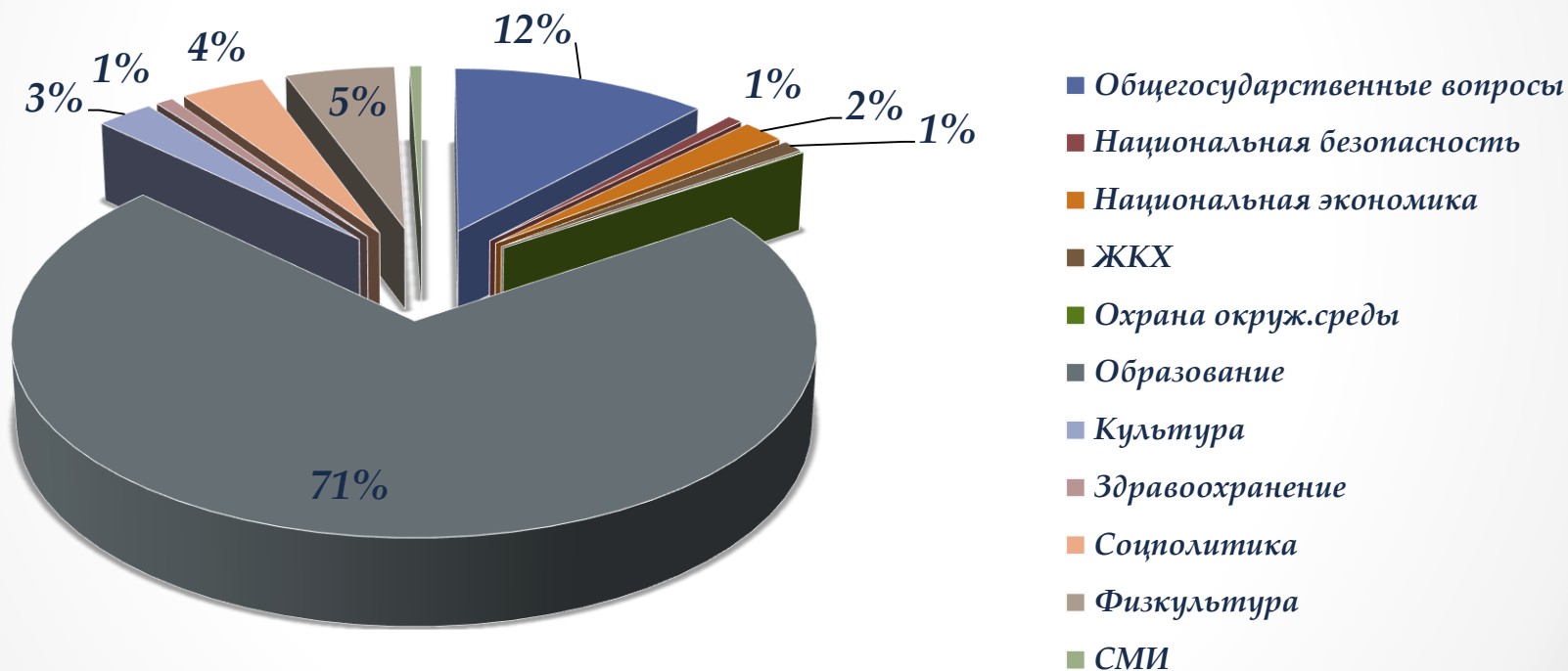
(тыс. рублей)

Наименование муниципальной программы	2016	2017 (3-и уточ-я)	2018		2019		2020	
			Сумма	Уд. вес в общем объеме расх.	Сумма	Уд. вес в общем объеме расх.	Сумма	Уд. вес в общем объеме расх.
Общегосударственные вопросы	580 903,60	652 232,2	506 984,0	11,82%	341 744,0	8,22%	343 449,0	8,37%
Национальная оборона	17,42	50,0	50,0		50,0		50,0	
Национальная безопасность и правоохранительная деятельность	42 293,17	74 907,9	30 094,0	0,7%	28 570,0	0,7%	28 517,0	0,7%
Национальная экономика	630 181,21	623 847,3	85 747,0	2,0%	86 371,0	2,1%	87 702,0	2,1%
Жилищно-коммунальное хозяйство	977 249,16	1 027 109,0	43 099,0	1%	39 228,0	1%	40 092,0	1%
Охрана окружающей среды	2 636,33	3 370,0	3 374,0	0,08%	3 405,0	0,08%	3 436,0	0,08%
Образование	3 616 240,35	2 900 088,3	3 065 949,0	71,5%	3 156 330,0	75,9%	3 081 367,0	75,1%
Культура и кинематография	475 725,26	312 052,3	113 081,0	2,6%	115 744,0	2,8%	117 573,0	2,9%
Здравоохранение	509 368,94	943,4	34 668,0	0,8%	36 054,0	0,9%	37 496,0	0,9%
Социальная политика	123 001,55	178 633,9	166 322,0	3,9%	150 873,0	3,6%	163 071,0	4,0%
Физическая культура и спорт	286 043,44	356 080,5	215 383,0	5%	181 462,0	4,4%	181 562,0	4,4%
Средства массовой информации	25 333,20	27 073,0	23 737,0	0,6%	18 759,0	0,45%	18 784,0	0,46%
Итого:	7 247 993,62	6 264 387,9	4 288 488,0		4 158 590,0		4 103 099,0	



Администрация Ленинского муниципального района Московской области

Сведения о расходах бюджета по разделам классификации расходов на 2018 год





Администрация Ленинского муниципального района Московской области

Муниципальные меры социальной поддержки, льготы, надбавки и доплаты работникам муниципальных учреждений, государственных учреждений здравоохранения

Виды расходов	Льготное лекарственное обеспечение отдельных категорий граждан	Оплата проезда специалистам учреждений здравоохранения (до границ Ленинского муниципального района)	Бесплатное питание работников дошкольных образовательных организаций и работников дошкольных отделений в общеобразовательных организациях	Надбавка к заработной плате руководителям дошкольных образовательных организаций в размере 25% должностного оклада	Выплата компенсации родительской платы за присмотр и уход за детьми, осваивающими образовательные программы дошкольного образования	Надбавка к заработной плате работникам дошкольного учреждений в п.Горки Ленинские в размере 25% должностного оклада
Управление образования		0,0	18 727,0	3 074,0	10 500,0	1 676,0
дошкольные организации			17 366,0	3 074,0		1 676,0
общеобразовательные организации			1 361,0			
прочие учреждения						
граждане, имеющие детей, посещающих муниципальные дошкольные учреждения					10 500,0	
Управление по делам молодежи, культуре и спорту		0,0	0,0	0,0	0,0	1 236,9
учреждения культуры и дополнительного образования						1 236,9
Администрация Ленинского муниципального района	3 000,0	2 000,0	0,0	0,0	0,0	1 200,0
жители района	3 000,0					
работникам учреждений здравоохранения		2 000,0				1 200,0
ВСЕГО:	3 000,0	2 000,0	18 727,0	3 074,0	10 500,0	4 112,9



Администрация Ленинского муниципального района Московской области

Муниципальные меры социальной поддержки, льготы, надбавки и доплаты работникам муниципальных учреждений, государственных учреждений здравоохранения на 2018-2020 годы

Виды расходов	Компенсация родительской платы МОП	Доплаты молодым специалистам муниципальных учреждений (организаций) в размере 5 000,0 руб.	Доплаты к пенсии бывшим работникам муниципальных учреждений (по 500,0 руб.)	Арендная плата за жилье работникам учреждений здравоохране ния	Компенсационные выплаты на частичное возмещение расходов за содержание жилых помещений в общежитиях для работников государственных и муниципальных учреждений	в тыс.руб
						ИТОГО:
Управление образования	2 850,0	5 273,0	620,0	0,0	500,0	43 220,0
дошкольные организации	2 850,0	1 125,0	620,0			26 711,0
общеобразовательные организации		4 078,0				5 439,0
прочие учреждения		70,0			500,0	570,0
граждане, имеющие детей, посещающих муниципальные дошкольные учреждения						10 500,0
Управление по делам молодежи, культуре и спорту	0,0	78,1	18,0			1 333,0
учреждения культуры и дополнительного образования		78,1	18,0			1 333,0
Администрация Ленинского муниципального района	0,0	2 000,0	480,0	4 500,0	1 000,0	14 180,0
жители района						3 000,0
работникам учреждений здравоохранения		2 000,0	480,0	4 500,0	1 000,0	11 180,0
В С Е Г О:	2 850,0	7 351,1	1 118,0	4 500,0	1 500,0	58 733,0



Администрация Ленинского муниципального района Московской области

Реализация социально-значимых проектов в рамках программы
«Развитие системы образования на 2017-2021 годы»



Проектирование в 2018 году пристройки
на 300 мест к зданию МАОУ «Средняя
общеобразовательная школа
Совхоза им. Ленина» - 15 000,0 тыс. рублей.

Проектирование в 2018 году пристройки на 250 мест
к зданию МАОУ «Видновская гимназия»
– 24 773,0 тыс. рублей





Администрация Ленинского муниципального района Московской области



Решением о бюджете на 2018-2020 годы не предусматривается долговая нагрузка на бюджет района, и как следствие, расходы на обслуживание муниципального долга. В предыдущие периоды муниципальный долг у Ленинского муниципального района также отсутствовал.

В 2018-2020 году не предусматривается предоставление налоговых и неналоговых льгот по налоговым и неналоговым доходам, поступающим в бюджет муниципального района.

К полномочиям органов местного самоуправления муниципальных районов в налоговой сфере относится введение на территории муниципального образования системы налогообложения единым налогом на вмененный доход для отдельных видов деятельности (ЕНВД), определение перечня и видов деятельности по которым будет применяться ЕНВД, а также установление значений корректирующего коэффициента К2 (решение Совета депутатов Ленинского муниципального района от 19.09.2012 № 2/78 с изменением от 27.11.13 № 4/2, от 26.11.2014 № 4/21, от 21.12.2016 № 5/52). В Ленинском муниципальном районе ЕНВД применяется ко всем видам деятельности, предусмотренным действующим законодательством.



Администрация Ленинского муниципального района Московской области

Сведения о значениях корректирующего коэффициента базовой доходности K2, установленных для исчисления единого налога на вмененный доход

№ п/п	Виды предпринимательской деятельности	Значения корректирующего коэффициента K2		
		Город и иная территория муниципального образования, за исключением территорий, указанных в графах 4 и 5*	Сельский населенный пункт с численностью населения от 1 тыс. человек и более	Сельские населенные пункты с численностью населения менее 1 тыс. человек
1	2	3	4	5
1.	Оказание бытовых услуг	1	1	1
2.	Оказание ветеринарных услуг	1	1	1
3.	Оказание услуг по ремонту, техническому обслуживанию и мойке автотранспортных средств	1	1	1
4.	Оказание услуг по предоставлению во временное владение (в пользование) мест для стоянки автотранспортных средств, а также по хранению автотранспортных средств на платных стоянках (за исключением штрафных автостоянок)	1	1	1
5.	Оказание автотранспортных услуг по перевозке пассажиров и грузов	1	1	1
6.	Розничная торговля, осуществляемая через объекты стационарной торговой сети, имеющие торговые залы, и киоски, за исключением розничной торговли следующими ассортиментными группами товаров:	1	0,9	0,6
6.1.	Продовольственные товары, кроме алкогольной продукции и пива	1	0,8	0,5
6.2.	Комиссионная торговля непродовольственными товарами (кроме легковых автомобилей и запасных частей к ним)	1	0,9	0,6
6.3.	Молоко и молочная продукция, в том числе мороженое	1	0,7	0,4
6.4.	Хлеб и хлебобулочные изделия (включая сдобные, сахарные и бараночные изделия)	1	0,6	0,4
6.5.	Детский ассортимент продовольственных и непродовольственных товаров	1	0,6	0,3
1.6.	Овощи (включая картофель), фрукты	1	0,9	0,5
7.	Розничная торговля, осуществляемая через объекты стационарной торговой сети, не имеющие торговых залов, кроме киосков, а также объекты нестационарной торговой сети	1	0,9	0,6
7.1.	Разносная (развозная) торговля (за исключением торговли подакцизными товарами, лекарственными препаратами, изделиями из драгоценных камней, оружием и патронами к нему, меховыми изделиями и технически сложными товарами бытового назначения)	1	0,8	0,5



Администрация Ленинского муниципального района Московской области

8.	Виды деятельности, установленные подпунктами 1, 6, 7, 8, 9 пункта 2 решения, осуществляемые в предприятиях торговли, расположенных вдоль федеральных автомобильных дорог общего пользования (в полосах отвода и в пределах придорожных полос федеральных автомобильных дорог общего пользования, размеры которых определяются в соответствии с законодательством)	1	1	1
9.	Услуги общественного питания	x	x	x
9.1.	Оказание услуг общественного питания, осуществляемых через объекты организации общественного питания с площадью зала обслуживания посетителей не более 150 квадратных метров по каждому объекту организации общественного питания	1	1	1
9.2.	Оказание услуг общественного питания, осуществляемых в общеобразовательных учреждениях, учреждениях начального профессионального, среднего профессионального образования и специальных (коррекционных) образовательных учреждениях для обучающихся и воспитанников с отклонениями в развитии	0,9	0,6	0,6
9.3.	Оказание услуг общественного питания, осуществляемых через объекты организации общественного питания, не имеющих залов обслуживания посетителей	1	1	0,9
10.	Распространение наружной рекламы с использованием рекламных конструкций	0,8	0,8	0,8
10.1.	Распространение и (или) размещение социальной наружной рекламы	0,005	0,005	0,005
11.	Размещение рекламы с использованием внешних и внутренних поверхностей транспортных средств	1	1	1
11.1.	Размещение социальной рекламы с использованием внешних и внутренних поверхностей транспортных средств	0,005	0,005	0,005
12.	Предоставление услуг по временному размещению и проживанию при использовании общей площади спальных помещений для временного размещения и проживания не более 500 квадратных метров в каждом объекте	1	1	1
13.	Оказание услуг по передаче во временное владение и (или) в пользование торговых мест, расположенных в объектах стационарной торговой сети, не имеющих торговых залов, объектов нестационарной торговой сети, а также объектов организации общественного питания, не имеющих зала обслуживания посетителей	1	0,8	0,5
14.	Оказание услуг по передаче во временное владение и (или) в пользование земельных участков для размещения объектов стационарной и нестационарной торговой сети, а также объектов организации общественного питания	1	0,8	0,5

Примечание: * - в гр. 3 таблицы установлен корректирующий коэффициент K2, применяемый в следующих случаях:

- не относящихся к территориям сельских населенных пунктов с численностью населения менее 1 тыс. человек;

- не относящихся к территориям военных городков, расположенных на территории сельских населенных пунктов с численностью населения менее 1 тыс. человек;

- не относящихся к территориям сельских населенных пунктов с численностью населения от 1 тыс. человек и более;

- не относящихся к территориям военных городков, расположенных на территории сельских населенных пунктов с численностью населения от 1 тыс. человек и более.



Администрация Ленинского муниципального района Московской области

Сведения о видах предпринимательской деятельности, в отношении которых применяется система налогообложения в виде единого налога на вмененный доход для отдельных видов деятельности

- 1) оказание бытовых услуг. Коды видов деятельности в соответствии с Общероссийским классификатором видов экономической деятельности и коды услуг в соответствии с Общероссийским классификатором продукции по видам экономической деятельности, относящимся к бытовым услугам, определяются Правительством Российской Федерации";
- 2) оказание ветеринарных услуг;
- 3) оказание услуг по ремонту, техническому обслуживанию и мойке автотранспортных средств;
- 4) оказание услуг по предоставлению во временное владение (в пользование) мест для стоянки автотранспортных средств, а также по хранению автотранспортных средств на платных стоянках (за исключением штрафных автостоянок);
- 5) оказание автотранспортных услуг по перевозке пассажиров и грузов, осуществляемых организациями и индивидуальными предпринимателями, имеющими на праве собственности или ином праве (пользования, владения и (или) распоряжения) не более 20 транспортных средств, предназначенных для оказания таких услуг;
- 6) розничная торговля, осуществляемая через магазины и павильоны с площадью торгового зала не более 150 квадратных метров по каждому объекту организации торговли;
- 7) розничная торговля, осуществляемая через объекты стационарной торговой сети, не имеющей торговых залов, а также объекты нестационарной торговой сети;
- 8) оказание услуг общественного питания, осуществляемых через объекты организации общественного питания с площадью зала обслуживания посетителей не более 150 квадратных метров по каждому объекту организации общественного питания;
- 9) оказание услуг общественного питания, осуществляемых через объекты организации общественного питания, не имеющие зала обслуживания посетителей;
- 10) распространение наружной рекламы с использованием рекламных конструкций;
- 11) размещение рекламы с использованием внешних и внутренних поверхностей транспортных средств;
- 12) оказание услуг по временному размещению и проживанию организациями и предпринимателями, использующими в каждом объекте предоставления данных услуг общую площадь помещений для временного размещения и проживания не более 500 квадратных метров;
- 13) оказание услуг по передаче во временное владение и (или) в пользование торговых мест, расположенных в объектах стационарной торговой сети, не имеющих торговых залов, объектов нестационарной торговой сети, а также объектов организации общественного питания, не имеющих зала обслуживания посетителей;
- 14) оказание услуг по передаче во временное владение и (или) в пользование земельных участков для размещения объектов стационарной и нестационарной торговой сети, а также объектов организации общественного питания.