

# Бюджет Ленинского муниципального района для граждан

на основе решения  
Совета депутатов  
Ленинского муниципального района от 27.11.2019 №1/42  
«О бюджете муниципального образования Ленинский  
муниципальный район Московской области на 2020 год и на  
плановый период 2021 и 2022 годов»



# Административно-территориальное деление Ленинского муниципального района Московской области

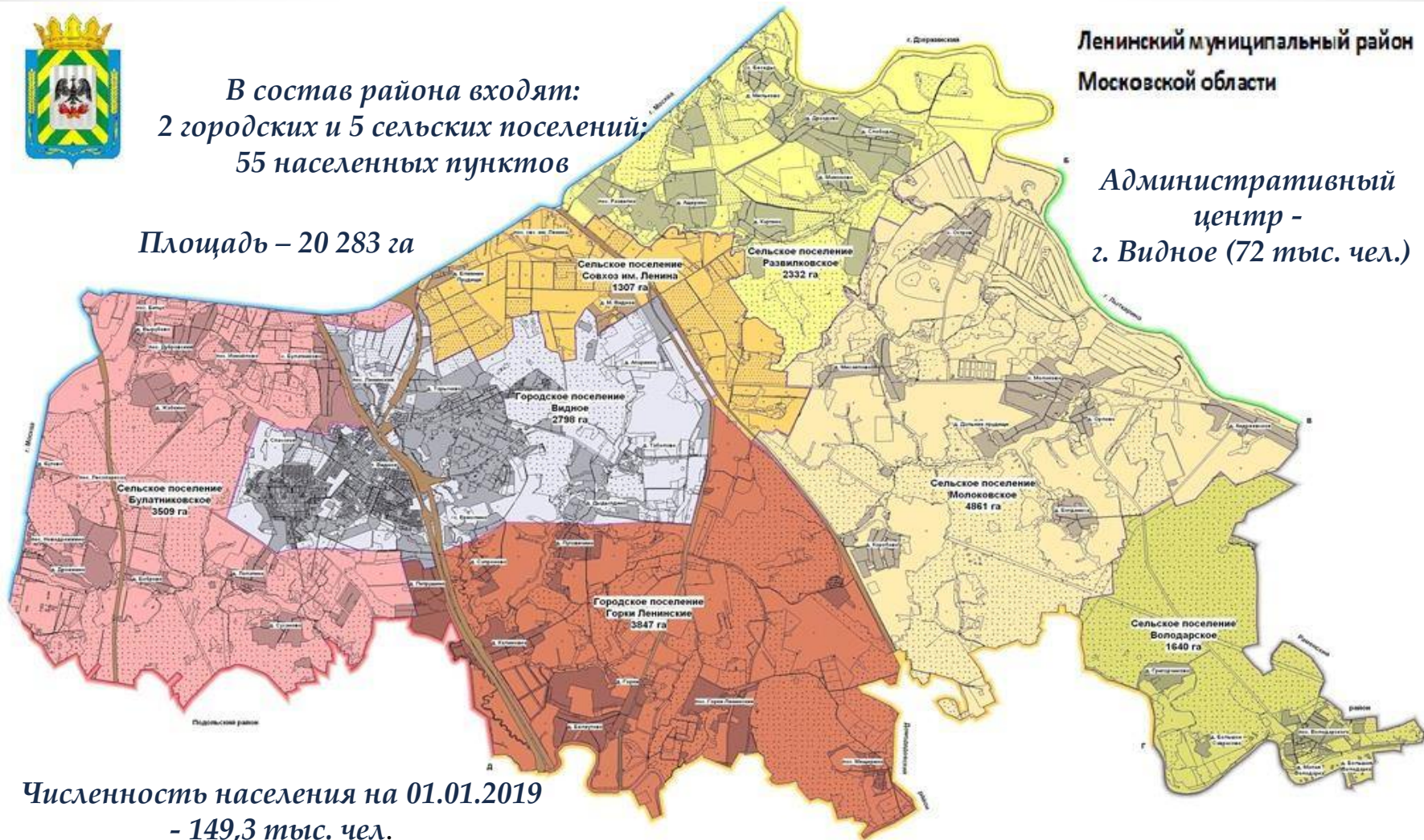


В состав района входят:  
2 городских и 5 сельских поселений;  
55 населенных пунктов

Площадь – 20 283 га

Ленинский муниципальный район  
Московской области

Административный  
центр -  
г. Видное (72 тыс. чел.)



Численность населения на 01.01.2019  
- 149,3 тыс. чел.



## Основные показатели социально-экономического развития Ленинского муниципального района на 2020-2022 годы

*В состав Ленинского муниципального района входят: 2 городских поселения – Видное (административный центр района) и Горки Ленинские и 5 сельских поселений – Булатниковское, Володарское, Молоковское, Развилковское и Совхоз им. Ленина.*

*По территории Ленинского муниципального района проходят 3 федеральные автомобильные трассы и железная дорога Павелецкого направления. В непосредственной близости расположен аэропорт «Домодедово».*

*Численность населения района по состоянию на 01.01.2019 – 149,3 тыс. человек. Численность трудоспособного населения составляет около 90 тыс. человек.*

*Общэкономический оборот в районе в 2018 году составил 446,5 млрд. руб., что на 17,3% больше, чем в предыдущем году. Объем отгруженных товаров собственного производства в 2018 году составил 86,7 млрд. рублей, рост – 102,6%.*

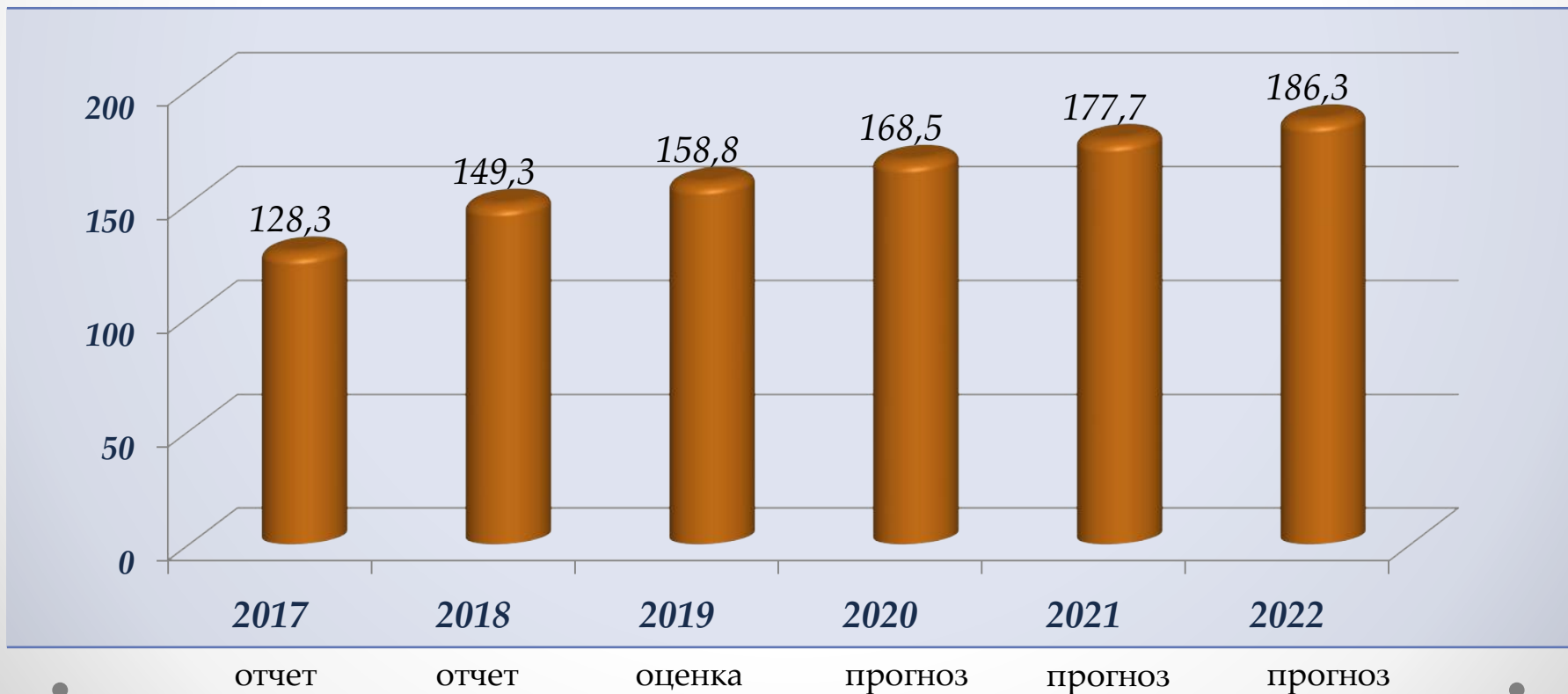
*Основными видами деятельности в экономике района с учетом его географического положения – это близость к Москве и наличие крупных автомагистралей - являются оптовая и розничная торговля, логистика. Оборот таких предприятий составляет более 60% от общэкономического оборота.*



# Основные показатели социально-экономического развития Ленинского муниципального района на 2020-2022 годы

## Демографические показатели

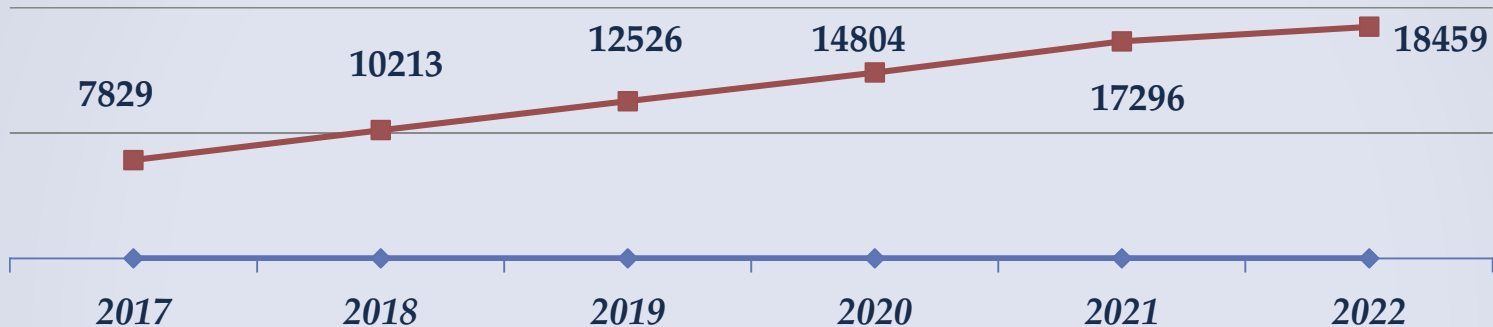
Показатели численности постоянного населения разработаны с учетом естественного прироста населения и миграционного прироста. К концу 2018 года численность постоянного населения составила 149,3 тыс. человек (116,3% к уровню 2017 году). В последующем, 2020 году, ожидается увеличение численности населения до 168,5 тыс. человек, а к 2022 – до 186,3 тыс. человек.





## Основные показатели социально-экономического развития Ленинского муниципального района на 2020-2022 годы

Численность постоянного населения в возрасте от 3-х до 7 лет (чел.)

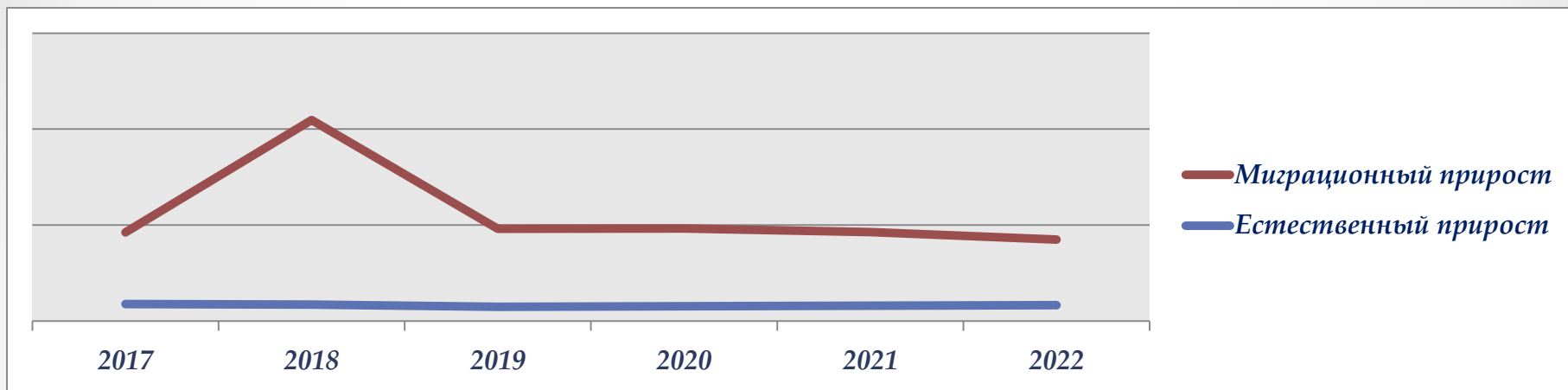


Численность постоянного населения в возрасте от 7 до 17 лет (чел.)





## Основные показатели социально-экономического развития Ленинского муниципального района на 2020-2022 годы



Основной прирост населения произошел за счет миграции населения. Естественный прирост находится примерно на одном уровне: 2017 год - 1772 чел., 2018 год – 1704 чел. В 2018 году родилось 3075 чел., умерло – 1371 чел., в последующие годы будет сохранена тенденция положительной динамики естественного прироста населения.

Миграционный прирост населения в 2017 году составил 7449 человека, в 2018 году 19250 человек.

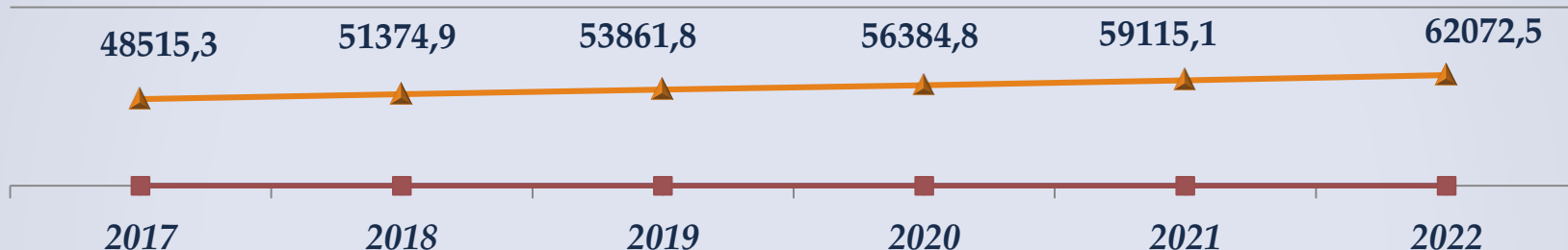
Рост миграционного прироста населения объясняется большими объемами жилищного строительства. Особенно большие объемы вводимого жилья в сельских поселениях Молоковское и Булатниковское, а также в городском поселении Видное. Рост населения в Ленинском муниципальном районе будет происходить, также и за счет механического прироста населения из других регионов Российской Федерации и Московской области.



# Основные показатели социально-экономического развития Ленинского муниципального района на 2020-2022 годы

## Промышленное производство

Объем отгруженных товаров собственного производства (млн. рублей)



В Ленинском муниципальном районе работают 22 крупных и средних предприятия промышленности.

Приоритетными отраслями в промышленном производстве района традиционно являются: производство кокса; строительных металлических конструкций и изделий; производство гипса, конструкций и деталей из водостойкого гипса и пазогребневых плит, а также пищевых продуктов, полиграфическая и фармацевтическая продукция.

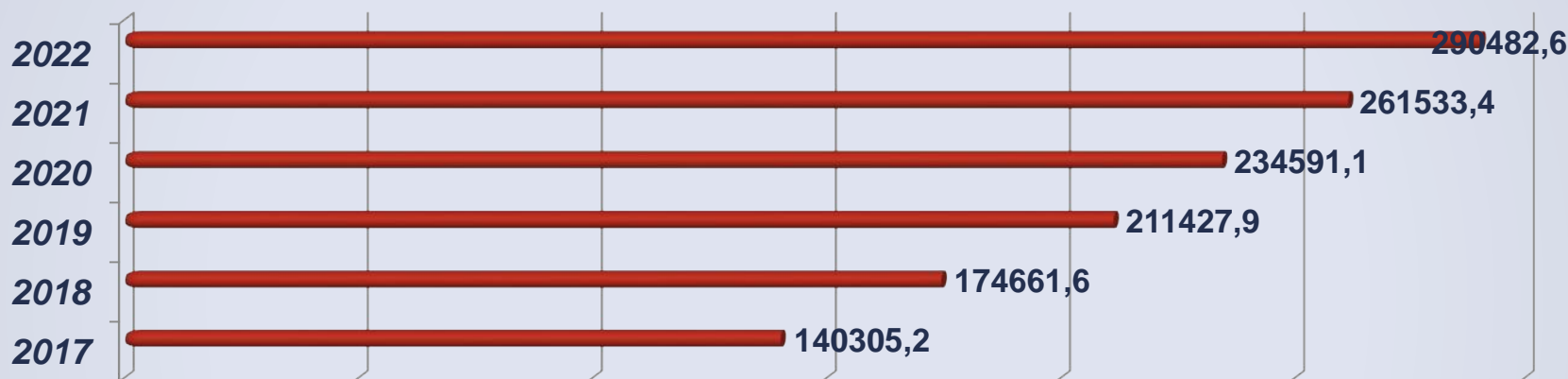
Среднесписочная численность работников на предприятиях промышленности составила 5 067 человек.



# Основные показатели социально-экономического развития Ленинского муниципального района на 2020-2022 годы

## Потребительский рынок

### Оборот розничной торговли (млн. рублей)



За 2018 год в сфере потребительского рынка открыто 38 новых объектов, из них: 19 объектов розничной торговли. Прирост торговых площадей за 2018 год составил 24,6 тыс. кв. метров, запланированный объем выполнен на 100,8%.

В 2019 году открылось 25 магазинов, из них крупные сетевые предприятия: универсам «Верный» (1572 кв. м.), супермаркет «Лента» (1500 кв. м.), супермаркет «Euro Spar» (1050 кв. м.). В стадии строительства в сфере потребительского рынка находятся крупные объекты: строительный гипермаркет «Леруа Мерлен» в г.Видное, торгово-развлекательный центр ООО «Волга Трейд» в г.Видное, торговый центр в д.Боброво, торговый центр в ЖК «Пригород Лесное». После завершения строительства этих и других объектов до конца 2022 года к торговым площадям прибавится еще 36,0 тыс. кв. метров.

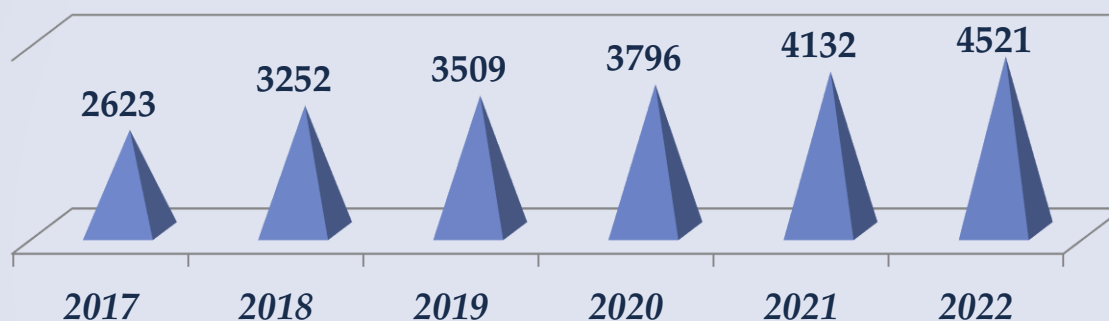




# Основные показатели социально-экономического развития Ленинского муниципального района на 2020-2022 годы

## Малое предпринимательство

Количество малых предприятий (ед.)



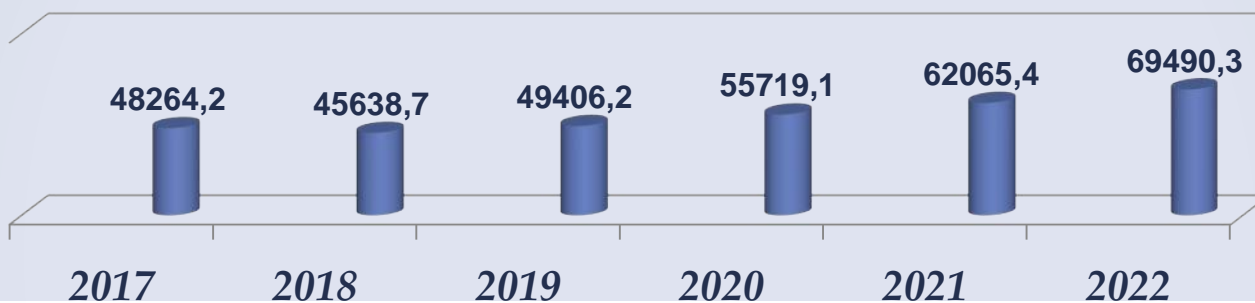
Среднесписочная численность работников малых предприятий (чел.)






# Основные показатели социально-экономического развития Ленинского муниципального района на 2020-2022 годы

## Инвестиции (млн. рублей)



## Прибыль (млн. рублей)






# Основные показатели социально-экономического развития Ленинского муниципального района на 2020-2022 годы

## Труд и заработная плата

Темпы роста заработной платы на крупных и средних предприятиях района составили в 2018 году по отношению к 2017 году 110,5%. В денежном выражении среднемесячная начисленная заработная плата по полному кругу организаций в 2018 г. составила 67 952,2 рублей. В 2020-2022 гг. ожидается рост средней заработной платы на 4-8% ежегодно.

Фонд заработной платы (млн. рублей)



Среднемесячная заработная плата (тыс. рублей)





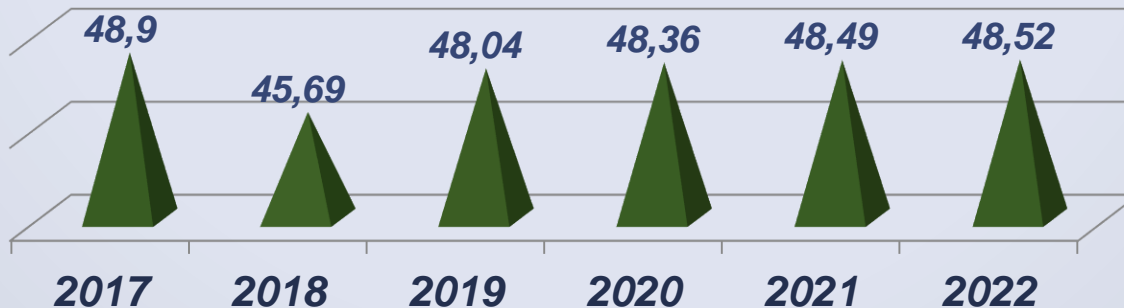
# Основные показатели социально-экономического развития Ленинского муниципального района на 2020-2022 годы

## Строительство

### Ввод в эксплуатацию жилых домов (тыс. кв. м.)



### Уровень обеспеченности населения жильем (кв. м. на человека)



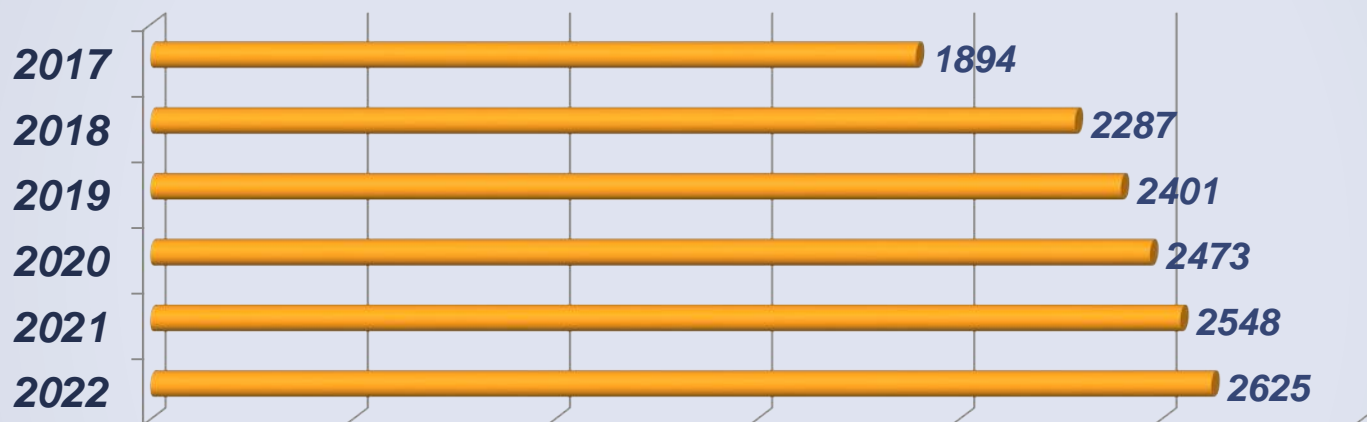
оценка

прогноз




## Основные показатели социально-экономического развития Ленинского муниципального района на 2020-2022 годы

### Количество созданных рабочих мест



### Численность официально зарегистрированных безработных (чел).





## Администрация Ленинского муниципального района Московской области

### Основные задачи и приоритеты бюджетной политики Ленинского муниципального района на 2020-2022 годы

- ✓ выполнение «указных показателей» по размеру заработной платы работников в отраслях бюджетной сферы, обеспечение заданных темпов роста заработной платы;
- ✓ финансовое обеспечение реализации приоритетных для региона и муниципального района задач;
- ✓ финансирование всех ранее принятых районом расходных обязательств, в том числе в рамках социальной поддержки отдельных категорий населения, работников муниципальных учреждений;
- ✓ контроль численности работников органов местного самоуправления и расходов на их содержание;
- ✓ повышение эффективности бюджетных расходов;
- ✓ обеспечение долгосрочной сбалансированности и устойчивости бюджета муниципального района;
- ✓ повышение доходного потенциала муниципального района и входящих в его состав поселений, в том числе, за счет проводимых мероприятий по мобилизации доходов;
- ✓ повышение доступности и качества государственных и муниципальных услуг;
- ✓ продолжение работы направленной на повышение прозрачности и открытости бюджетного процесса.

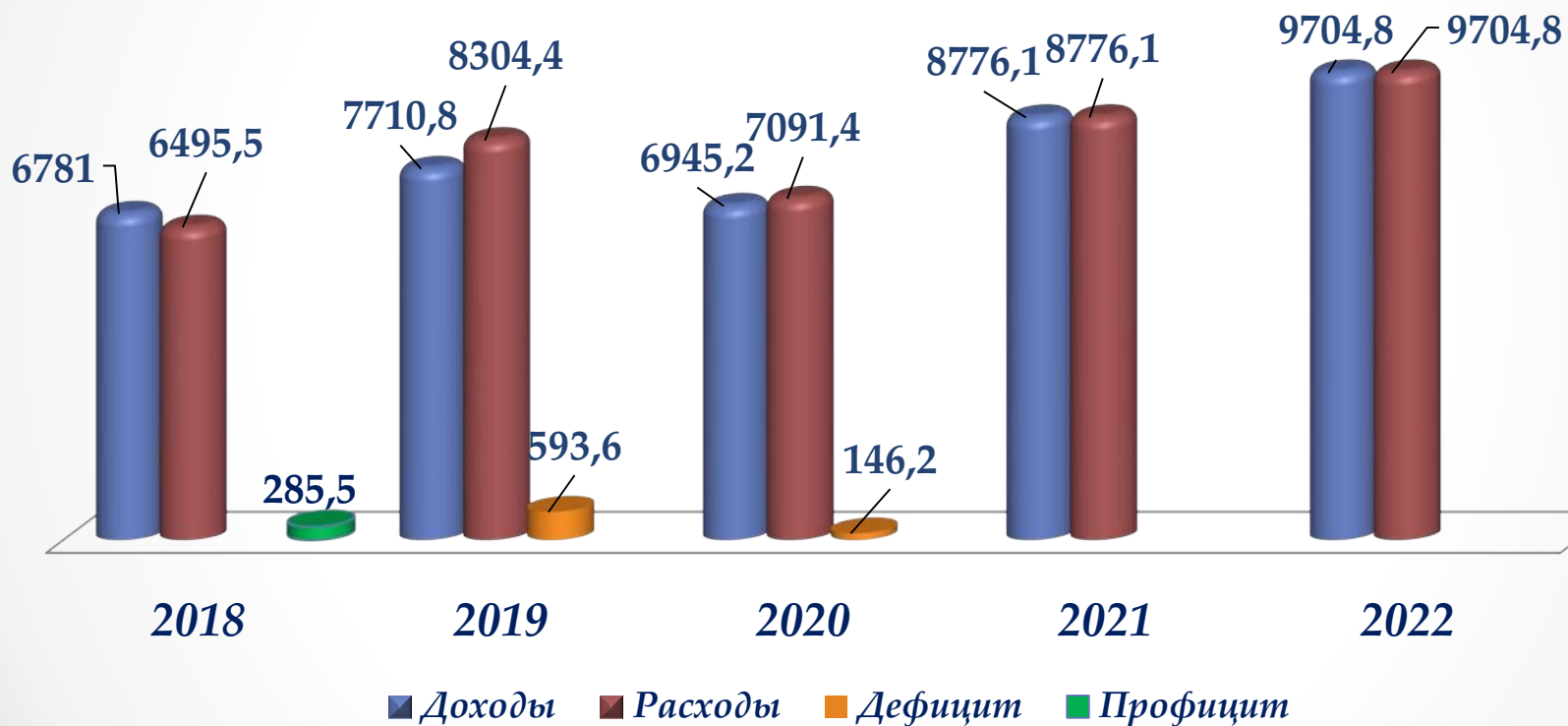


*Основные характеристики бюджета  
Ленинского муниципального района на 2020 год  
и плановый период 2021-2022 годов в сравнении  
с предыдущими годами (млн. рублей)*

	<i>2018 год (отчет)</i>	<i>2019 год (с учетом 6-х уточнений)</i>	<i>2020 год (принятое решение)</i>	<i>2021 год (прогноз)</i>	<i>2022 год (прогноз)</i>
<b>Доходы, всего</b>	<i>6 781,0</i>	<i>7 710,8</i>	<i>6 945,2</i>	<i>8 776,1</i>	<i>9 704,8</i>
<b>Расходы, всего</b>	<i>6 495,5</i>	<i>8 304,4</i>	<i>7 091,4</i>	<i>8 776,1</i>	<i>9 704,8</i>
<b>- Дефицит/ + Профицит</b>	<i>+ 285,5</i>	<i>- 593,6</i>	<i>- 146,2</i>	<i>-</i>	<i>-</i>
<b>Объем муниципального долга</b>	<i>0</i>	<i>67,8</i>	<i>55,0</i>	<i>0</i>	<i>0</i>



*Основные характеристики бюджета  
Ленинского муниципального района на 2020 год  
и плановый период 2021-2022 годов в сравнении  
с предыдущими годами (млн. рублей)*







## За счет чего складываются доходы бюджета

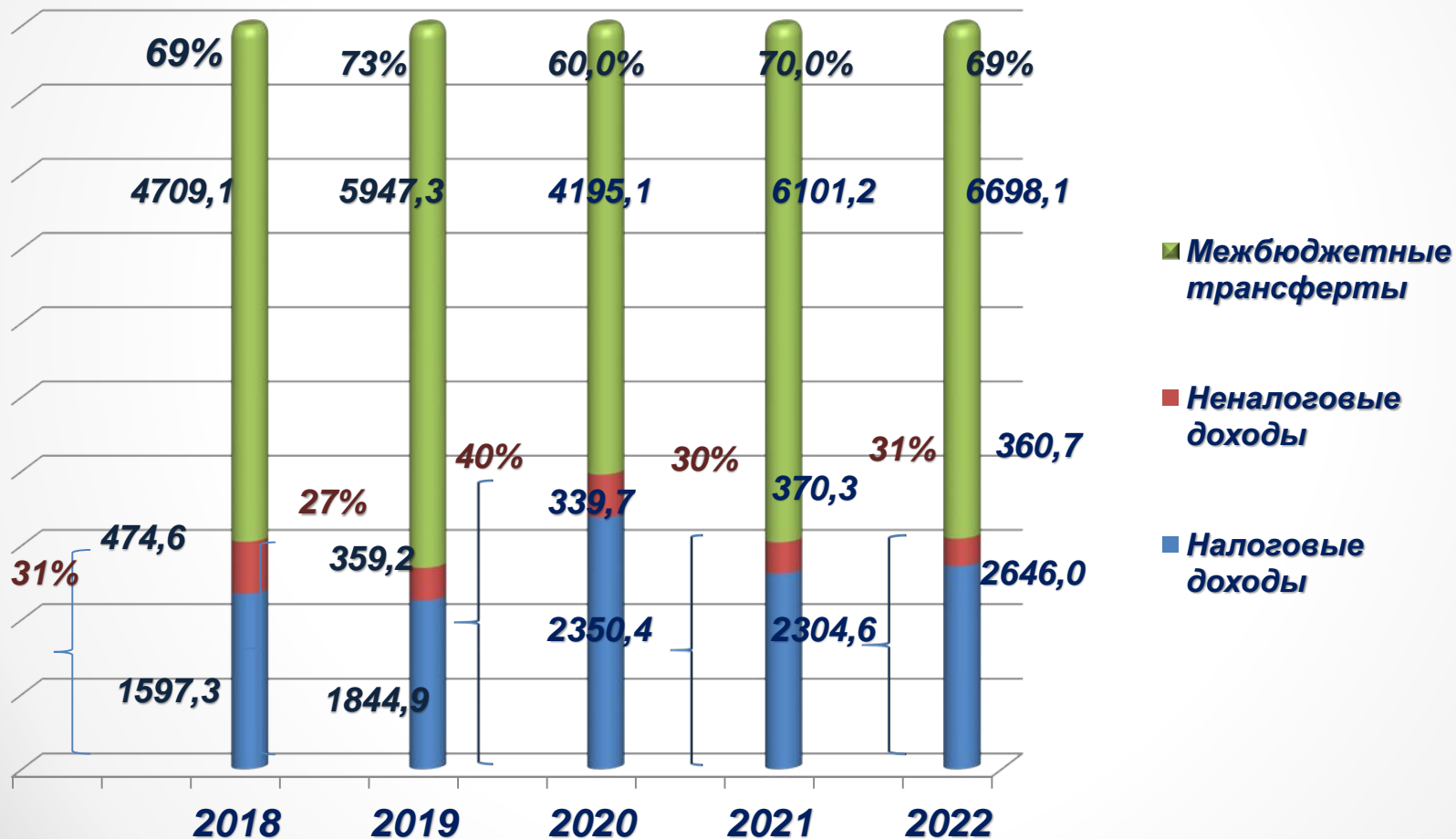


**Основной вид безвозмездных поступлений - межбюджетные трансферты в виде дотаций, субвенций, субсидий.**





## Структура доходов бюджета в 2018-2022 годах (млн. рублей)





## *Виды налоговых доходов, поступающих в бюджет муниципального района, нормативы их зачисления*

*Налог на доходы физических лиц (НДФЛ) по нормативу 5% с территории городских поселений и 13% с территории сельских поселений.*

*Единый налог на вмененный доход для отдельных видов деятельности по нормативу 100%.*

*Государственная пошлина по нормативу 100% по делам, рассматриваемым в судах общей юрисдикции и мировыми судьями, за выдачу разрешения на установку рекламной конструкции и другие виды государственной пошлины в соответствии с законодательством Российской Федерации.*

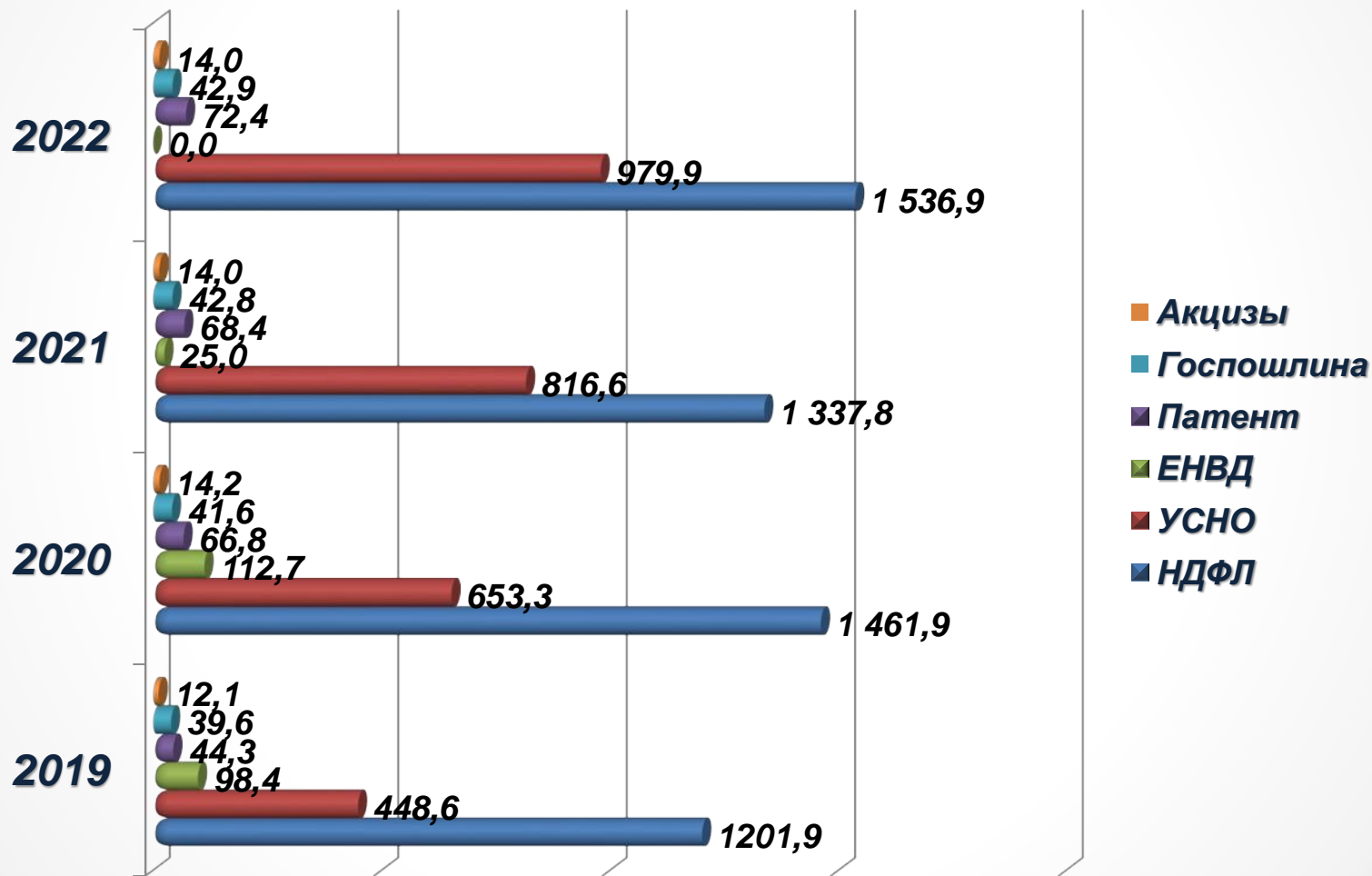
*Налог, взимаемый в связи с применением патентной системы налогообложения по нормативу 100%.*

*Доходы от применения упрощенной системы налогообложения по нормативу 50% в соответствии с законодательством Московской области.*

*Акцизы на дизельное топливо, масла бензин в соответствии с нормативом, установленным законодательством Московской области.*

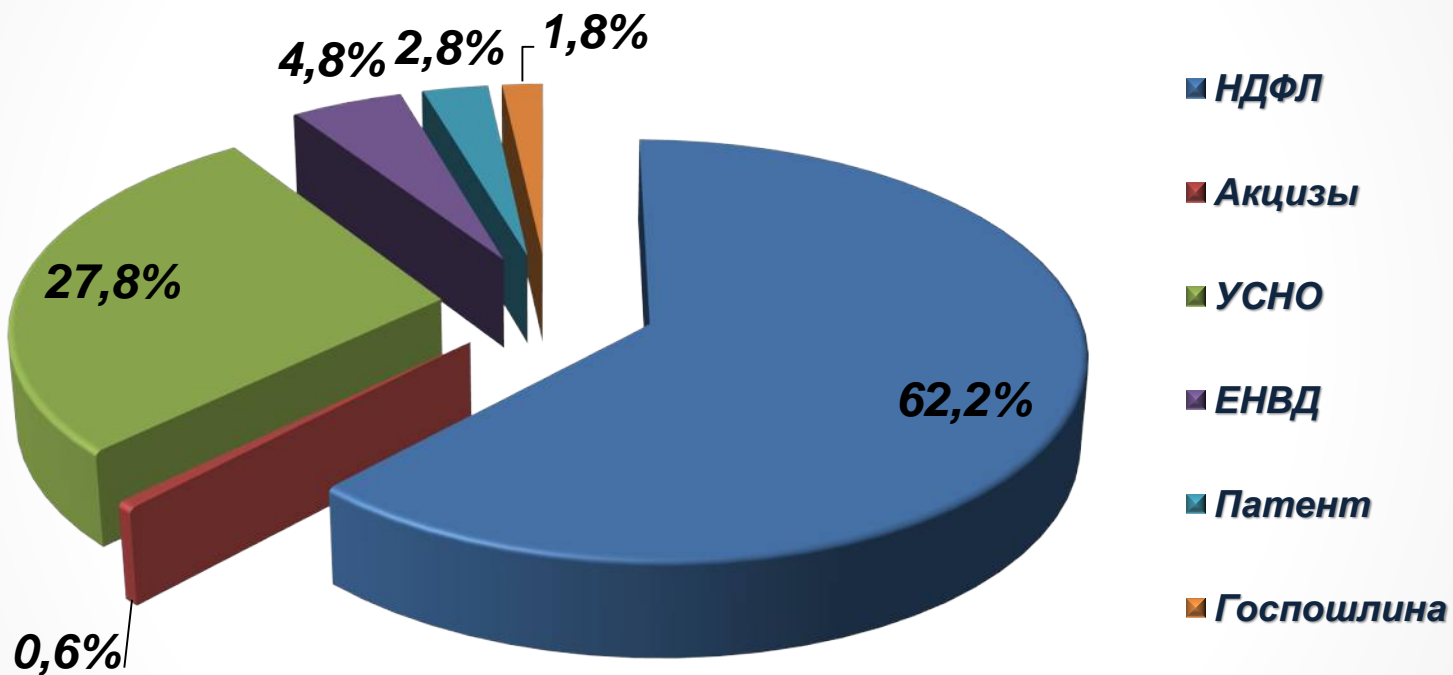


## Налоговые доходы бюджета района в 2019-2022 годах (млн. рублей)



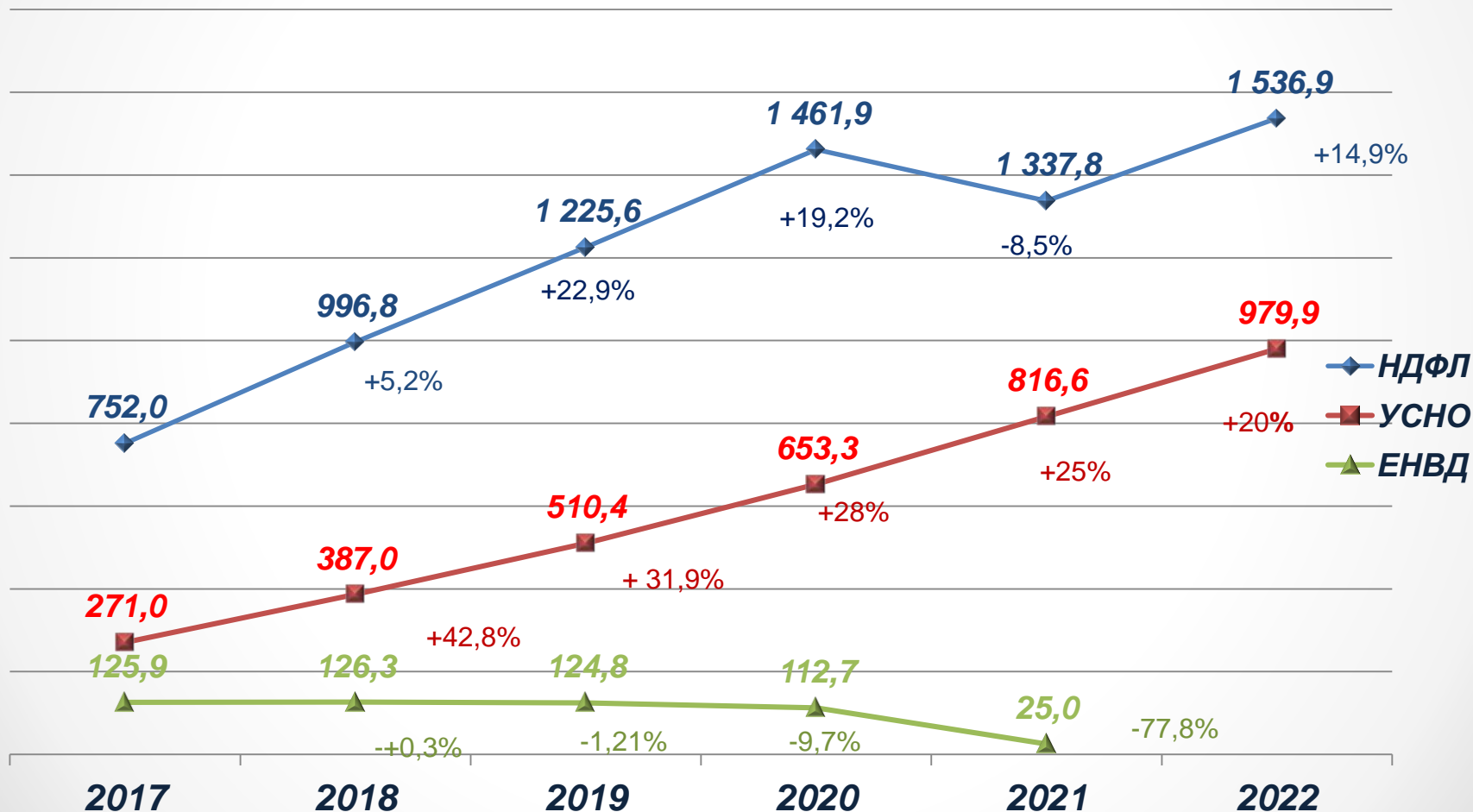


# Структура налоговых доходов бюджета района в 2020 году



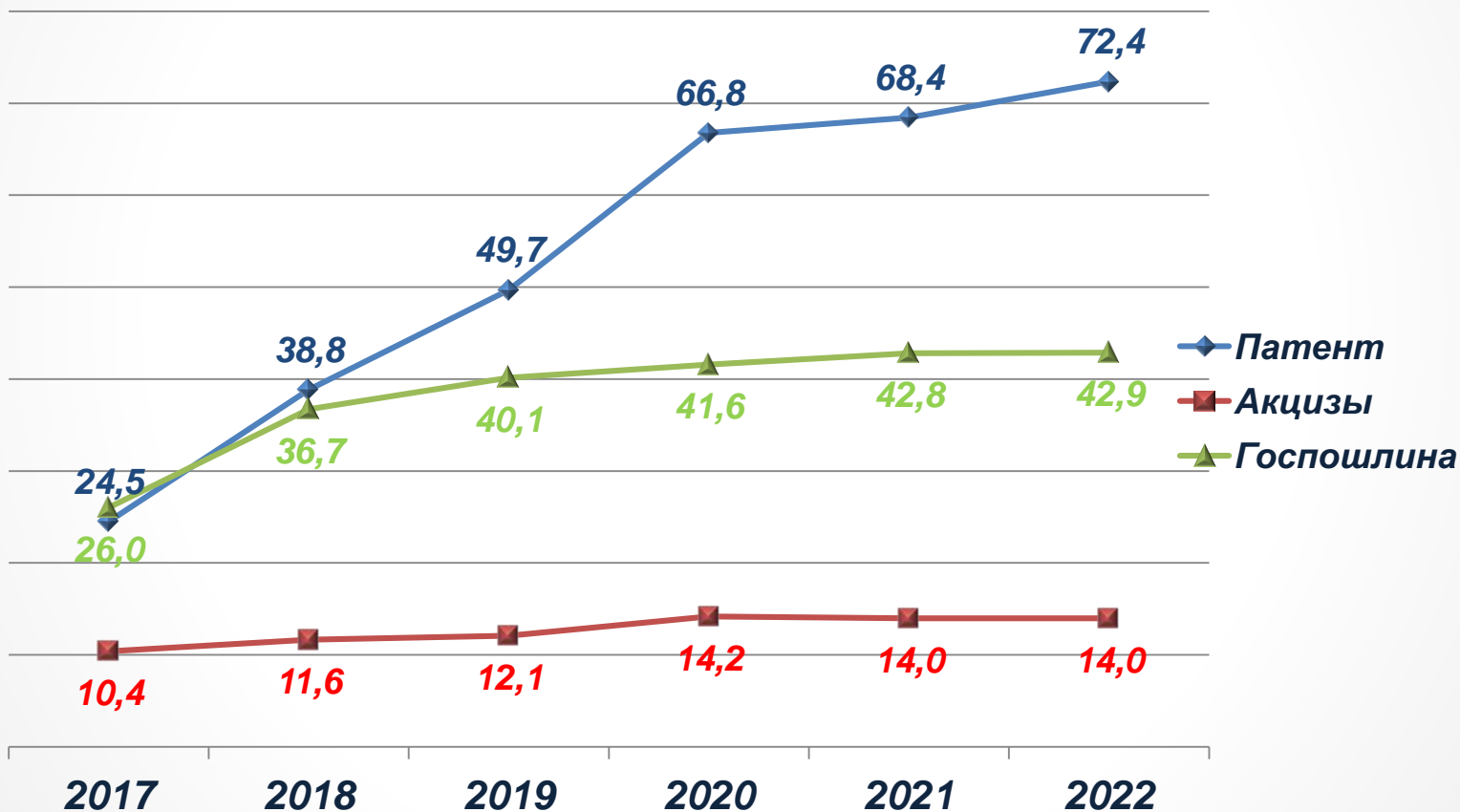


# Динамика налоговых доходов бюджета района в 2017-2022 годах





## Динамика налоговых доходов бюджета района в 2017-2022 годах





## Состав НДФЛ в доходах районного бюджета (млн. рублей)







## Удельный вес налоговых и неналоговых доходов на душу населения в сравнении с муниципальными районами Московской области

Наименование муниципального района	Численность населения на 01.01.2019 (тыс.чел.)	Налоговые и неналоговые доходы (млн. рублей)	Налоговые и неналоговые доходы на душу населения (тыс. рублей)	Место
<i>Волоколамский</i>	40,3	1 263	31	3
<i>Воскресенский</i>	154,6	3 095	20	11
<b><i>Ленинский</i></b>	<b>149,3</b>	<b>4 572</b>	<b>31</b>	<b>4</b>
<i>Лотошинский</i>	16,1	350	22	8
<i>Одинцовский</i>	313,2	11 267	36	1
<i>Пушкинский</i>	177,8	3 630	20	10
<i>Раменский</i>	306,0	6 392	21	9
<i>Сергиево-Посадский</i>	214,2	4 806	22	7
<i>Серпуховский</i>	35,6	1 236	35	2
<i>Солнечногорский</i>	146,4	4 146	28	6
<i>Щёлковский</i>	188,3	5 346	28	5



# Виды неналоговых доходов, поступающих в бюджет муниципального района и нормативы их зачисления

## 1. Доходы от использования имущества, в том числе:

- доходы от арендной платы за землю, находящуюся в собственности муниципальных районов, а также средства от продажи права на заключение договоров аренды земли по нормативу 100%.

- доходы от арендной платы за землю государственность на которую не разграничена по нормативу 50% с территории городских поселений и 100% с территории сельских поселений.

- доходы от сдачи в аренду имущества, находящегося в оперативном управлении органов управления муниципальных районов и созданных ими казенных учреждений по нормативу 100%.

- доходы от сдачи в аренду имущества, составляющего казну муниципальных районов по нормативу 100%.

- доходы от перечисления части прибыли муниципальных унитарных предприятий по нормативу 50%.

- прочие доходы от использования имущества, находящегося в собственности муниципальных районов (например, плата за размещение и эксплуатацию рекламных конструкций).



## *Виды неналоговых доходов, поступающих в бюджет муниципального района и нормативы их зачисления*

*2. Платежи при пользовании природными ресурсами (плата за негативное воздействие на окружающую среду по нормативу 60%).*

*3. Доходы от оказания услуг и компенсации затрат государства.*

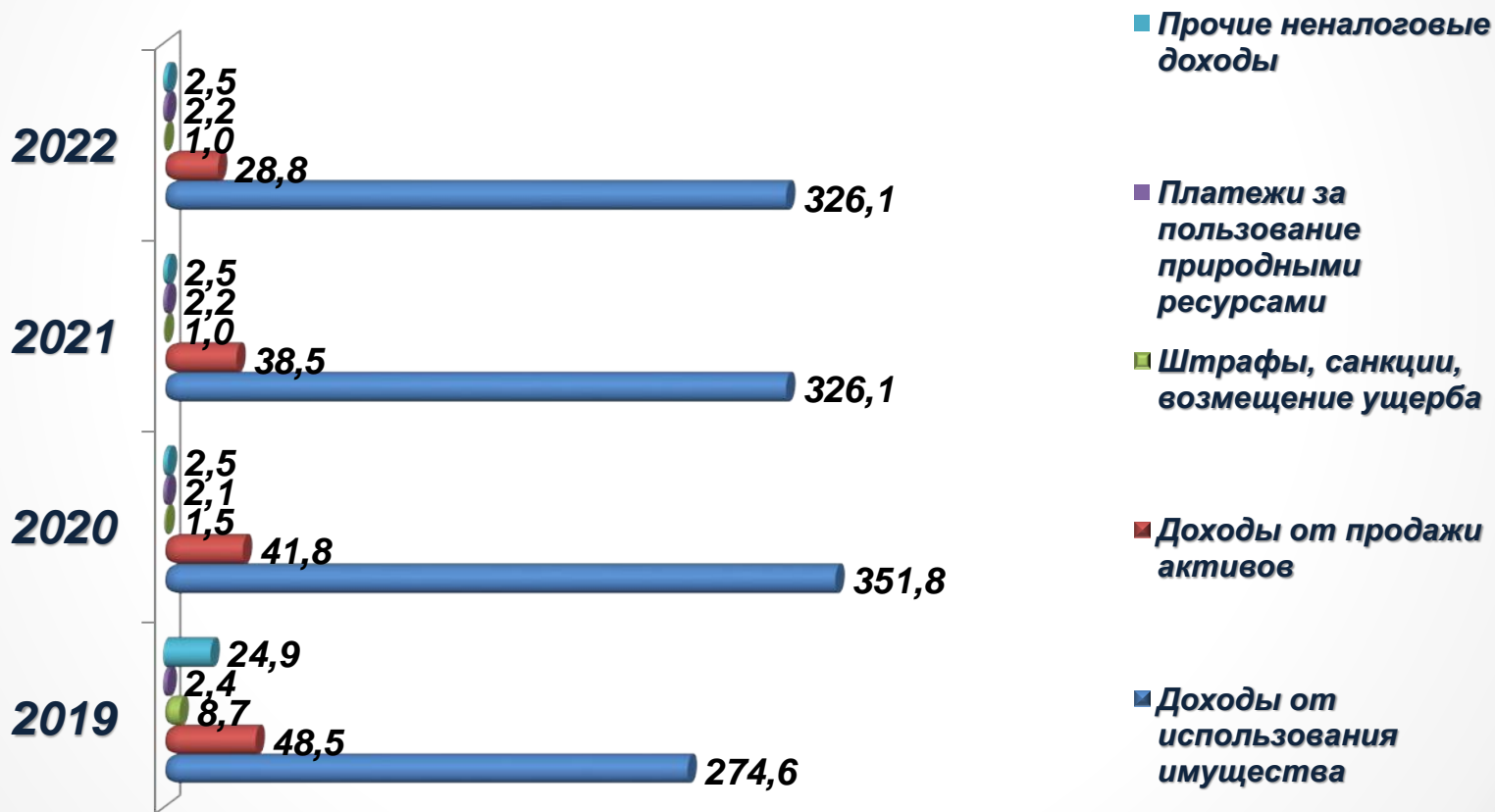
*4. Доходы от продажи материальных и нематериальных активов (продажа квартир, продажа иного имущества, продажа земельных участков).*

*5. Штрафы, санкции, возмещение ущерба.*

*6. Прочие неналоговые доходы (например, плата за вырубку зеленых насаждений, плата по договорам о развитии застроенной территории).*

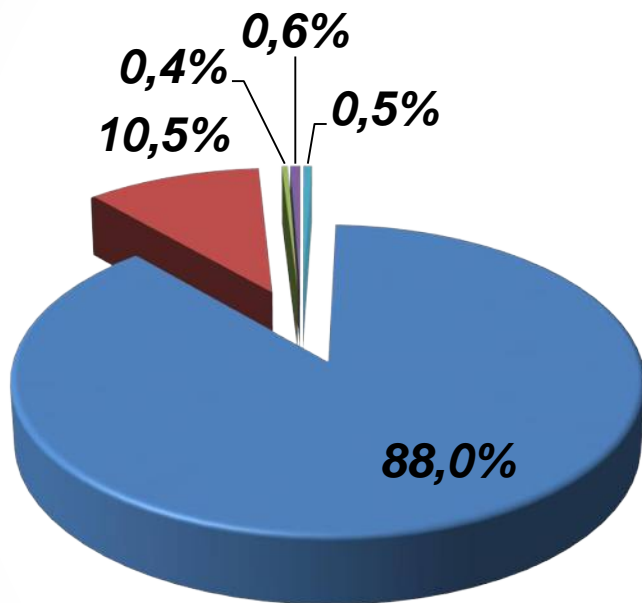


## Неналоговые доходы бюджета района в 2019-2022 годах (млн. рублей)





## Структура неналоговых доходов бюджета района в 2020 году

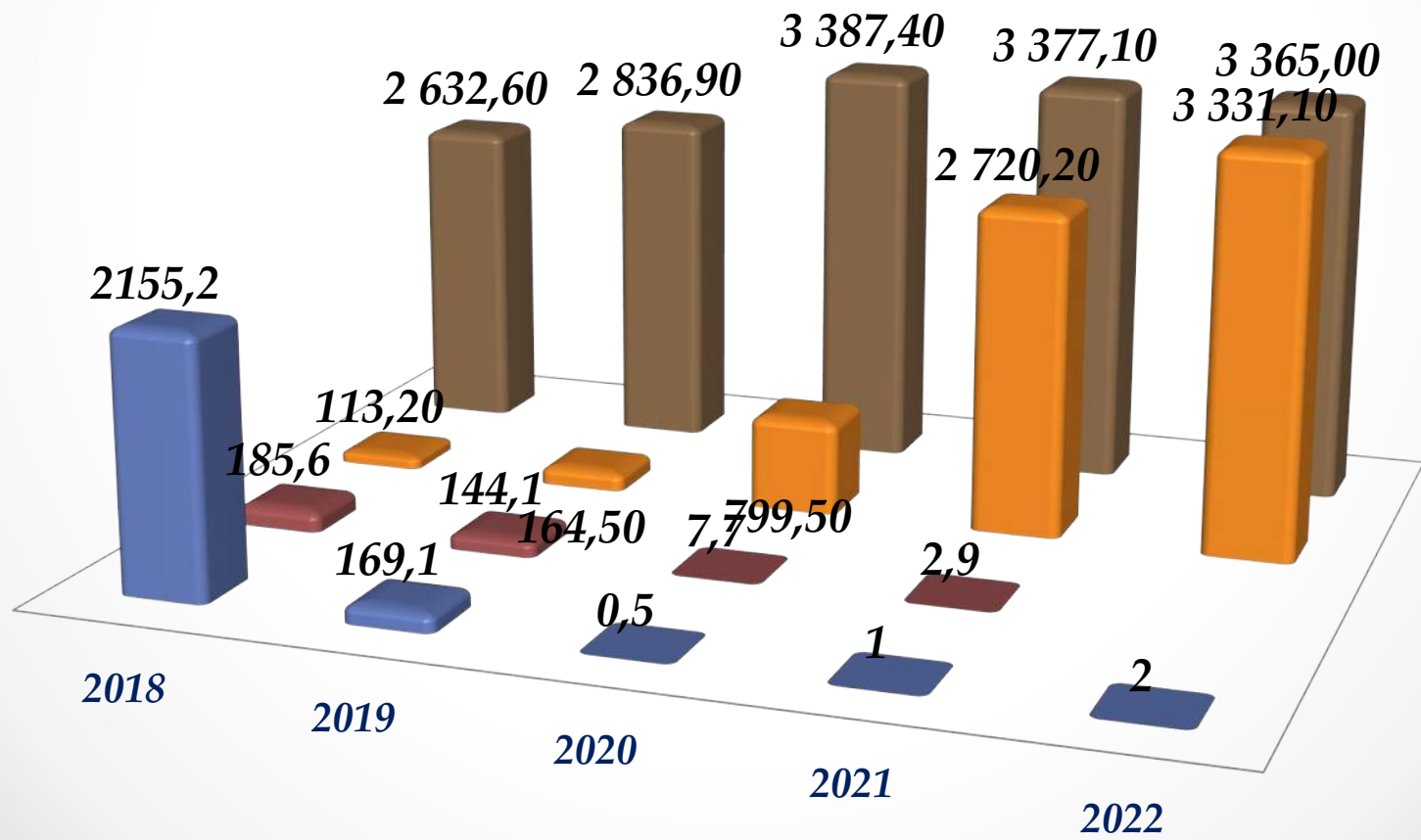


- Доходы от использования имущества
- Доходы от продажи активов
- Штрафы, санкции, возмещение ущерба
- Прочие неналоговые доходы
- Плата за пользование природными ресурсами



# Состав межбюджетных трансфертов в 2018-2022 годах (млн. рублей)

■ **Иные МБТ**   ■ **Дотация**   ■ **Субсидии**   ■ **Субвенция**





# *Виды межбюджетных трансфертов из бюджета Московской области , предусмотренные Ленинскому муниципальному району в 2020-2022 годах*

## *Субвенции*

- 1. Субвенции на оплату расходов, связанных с компенсацией проезда к месту учебы и обратно отдельным категориям обучающихся по очной форме обучения в 2020 - 2022 годах по 32,0 тыс. руб. ежегодно.*
- 2. Субвенции на частичную компенсацию стоимости питания отдельным категориям обучающихся в 2020 - 2022 годах по 117,0 млн. руб. ежегодно.*
- 3. Субвенции на выплату компенсации родительской платы за присмотр и уход за детьми, осваивающими образовательные программы в дошкольных образовательных организациях в 2020 - 2022 годах по 87,4 млн. рублей ежегодно.*
- 4. Субвенции на финансовое обеспечение получения гражданами образования в частных образовательных организациях в 2020 – 2020 годах по 29,9 млн. руб. ежегодно.*
- 5. Субвенции на финансовое обеспечение госгарантий на получение общедоступного и бесплатного дошкольного, начального общего, основного общего, среднего общего образования в 2020 -2022 годах по 1776,8 млн. руб. ежегодно.*
- 6. Субвенции на финансовое обеспечение получения гражданами дошкольного образования в частных дошкольных образовательных организациях в 2020 – 2022 годах по 62,4 млн. руб. ежегодно.*
- 7. Субвенции на получение общедоступного и бесплатного дошкольного образования в дошкольных образовательных организациях в 2020 – 2022 годах по 1206,7 млн. руб. ежегодно.*



## *Виды межбюджетных трансфертов из бюджета Московской области , предусмотренные Ленинскому муниципальному району в 2020-2022 годах*

### *Субвенции*

*8. Субвенции на организацию предоставления субсидий на оплату жилого помещения и коммунальных услуг в 2020 г - 38,9 млн. руб. , в 2021 г – 41,6 млн. руб. , в 2022 г – 43,2 млн. руб.*

*9. Субвенции на обеспечение переданных полномочий по архивной деятельности в 2020 - 2022 годах по 5,8 млн. руб. ежегодно.*

*10. Субвенции на обеспечение переданных госполномочий по созданию комиссий по делам несовершеннолетних в 2020 - 2022 годах по 6,8 млн. рублей ежегодно.*

*11. Субвенции на предоставление жилых помещений детям-сиротам в 2020 г - 33,7 млн. руб., в 2021 г – 26,3 млн. руб., в 2022 г – 11,3 млн. руб.*

*12. Субвенции на обеспечение жильем отдельных категорий граждан в соответствии с Законом «О ветеранах» и «О социальной защите инвалидов» в 2020 -2022 годах по 1,1 млн. руб. ежегодно.*

*13. Субвенции на организацию мероприятий по отлову и содержанию безнадзорных животных в 2020 – 2022 годах по 2,1 млн. руб. ежегодно.*

*14. Субвенции на создание административных комиссий по рассмотрению дел об административных правонарушениях в сфере благоустройства в 2020 – 2022 годах по 632,0 тыс. руб. ежегодно.*





## *Виды межбюджетных трансфертов из бюджета Московской области , предусмотренные Ленинскому муниципальному району в 2020-2022 годах*

### *Субвенции*

*15. Субвенции на осуществление госполномочий в области земельных отношений в 2020 г -11,2 млн. руб.*

*16. Субвенция на осуществление госполномочий в части подготовки и направления уведомлений на соответствие объектов ИЖС установленным параметрам в 2020 - 2022 годах по 894,0 тыс. руб. ежегодно.*

*17. Субвенция на осуществление госполномочий по составлению списка кандидатов в присяжные заседатели в 2020 - 2021 годах 1,0 тыс. руб., в 2022 г – 915,0 тыс. руб.*

*18. Субвенции на осуществление госполномочий в части присвоения адресов и наименований объектам в 2020 - 2022 годах по 2,6 млн. руб. ежегодно.*

*19. Субвенции на осуществление переданных полномочий по транспортировке умерших в морг в 2020 -2022 годах по 1,2 млн. руб. ежегодно.*

*20. Субвенция на проведение всероссийской переписи населения в 2020 г - 1,7 млн. руб.*

*21. Субвенции на осуществление первичного воинского учета на территориях, где отсутствуют военные комиссариаты в 2021 г – 7,5 млн. руб., в 2022 г – 7,9 млн. руб.*



# *Виды межбюджетных трансфертов из бюджета Московской области , предусмотренные Ленинскому муниципальному району в 2020-2022 годах*

## *Субсидии*

*1. Субсидия на обеспечение подвоза обучающихся к месту обучения в 2020 г - 643,0 тыс. руб., в 2021 г – 669,0 тыс. руб., в 2022 г -696,0 тыс. руб.*

*2. Субсидия на господдержку частных дошкольных образовательных организаций в 2020 - 2022 годах по 34,9 млн. руб. ежегодно.*

*3. Субсидии на приобретение музыкальных инструментов в 2020 г – 642,5 тыс. руб., в 2021 г – 4,9 млн. руб.*

*4. Субсидии на создание в образовательных организациях условий для получения детьми-инвалидами качественного образования в 2020 г - 2,5 млн. руб.*

*5. Субсидии на организации отдыха детей в каникулярное время в 2020 -2022 годах по 5,7 млн. руб. ежегодно.*

*6. Субсидии на организацию транспортного обслуживания по регулируемым тарифам в 2020 г - 11,3 млн. руб.*

*7. Субсидии на организацию деятельности МФЦ в 2020 г – 1,4 млн. руб.*

*8. Субсидии на ремонт подъездов в многоквартирных домах в 2020 г – 6,0 млн. руб., в 2021 г – 2,9 млн. руб.*



## *Виды межбюджетных трансфертов из бюджета Московской области , предусмотренные Ленинскому муниципальному району в 2020-2022 годах*

### *Субсидии*

*9. Субсидии на приобретение программно-технических комплексов для оформления паспортов гражданина РФ в 2020 г - 1,4 млн. руб.*

*10. Субсидии на проектирование и строительство дошкольных образовательных организаций в 2020 г – 168,0 млн. руб., в 2021 г – 408,0 млн. руб. , в 2022 г - 570,0 млн. руб. ежегодно.*

*11. Субсидии на капвложения в объекты общего образования в 2020 г –192,7 млн. руб., в 2021 г – 1587,5 млн. руб., в 2022 г - 2180,6 млн. руб.*

*12. Субсидии на строительство и реконструкцию (модернизацию) объектов питьевого водоснабжения в 2021 г – 10,7 млн. руб., в 2022 г – 144,7 млн. руб.*

*13. Субсидии на обустройство и установку детских игровых площадок на территории парков культуры и отдыха в 2022 г - 19,3 млн. руб.*

*14. Субсидии на капвложения в общеобразовательные организации в целях обеспечения односменного режима обучения в 2020 г - 352,7 млн. руб.*

*15. Субсидии на предоставление доступа к электронным сервисам в сфере жилищно-коммунального хозяйства в 2020 г – 3,0 млн. руб.*



## *Виды межбюджетных трансфертов из бюджета Московской области , предусмотренные Ленинскому муниципальному району в 2020-2022 годах*

### *Субсидии*

*16. Субсидии на обеспечение образовательных организаций доступом в интернет в 2020 г – 608,0 тыс. руб., в 2021 г – 613,0 тыс. руб., в 2022 г – 624,0 тыс. руб.*

*17. Субсидии на внедрение целевой модели цифровой образовательной среды в общеобразовательных организациях в 2021 г – 6,7 млн. руб.*

*18. Субсидии на обновление и ремонт средств, приобретенных в рамках предоставленной субсидии на внедрение целевой модели цифровой образовательной среды в образовательных организациях в 2020 г – 813,0 тыс. руб., в 2021 г – 843,0,7 тыс. руб., в 2022 г – 1750,0 тыс. руб.*

*19. Субсидии на оснащение планшетными компьютерами общеобразовательных организаций в 2020 г – 2,4 млн. руб., в 2021 г – 4,9 млн. руб., в 2022 г – 6,8 млн. руб.*

*20. Субсидии на оснащение мультимедийными проекторами и экранами для мультимедийных проекторов общеобразовательных организаций в 2021 г - 14,9 млн. руб., в 2022 г – 19,3 млн. руб.*

*21. Субсидии на создание материально-технической базы в образовательных организациях в 2020 г - 1,8 млн. руб., в 2021 г – 2,2 млн. руб., в 2022 г – 4,5 млн. руб.*

*22. Субсидии бюджетам муниципальных образований Московской области на создание центров цифрового образования детей в 2020 г – 13,3 млн. руб.*



*Виды межбюджетных трансфертов из бюджета  
Московской области , предусмотренные Ленинскому  
муниципальному району в 2020-2022 годах*

*Иные межбюджетные трансферты*

*Иные межбюджетные трансферты на создание центров образования цифрового и гуманитарного профилей*

*в 2020 г – 500,0 тыс. руб.,  
в 2021 г – 1 000,0 тыс. руб.,  
в 2022 г – 2 000,0 тыс. руб.*



## Расходы бюджета

Расходы бюджета на 2020-2022 годы сформированы в разрезе **14 муниципальных программ** и непрограммных расходов



В составе непрограммных расходов отражены расходы на содержание высшего должностного лица муниципального района, Совета депутатов, Ревизионной и Избирательной комиссий, Резервный фонд администрации Ленинского муниципального района ( в 2020 – 20 млн. рублей, в 2021 – 23,7 млн. рублей, в 2022- 20,4 млн. рублей).



## Сведения о расходах бюджета на 2020 год в разрезе муниципальных программ





## Сведения о расходах бюджета по муниципальным программам

(тыс. рублей)

Наименование муниципальной программы	Факт 2018	2019 (6-е уточнения)	2020		2021		2022	
			Сумма	Уд. вес в общем объеме расх.	Сумма	Уд. вес в общем объеме расх.	Сумма	Уд. вес в общем объеме расх.
«Развитие инженерной инфраструктуры и энергоэффективности» на 2018-2024 годы	123 943,3	154 314,3	16 320,6	0,2%	16 449,7	0,2%	191 424,0	2,0%
«Спорт» на 2017-2024 годы	297 586,6	271 920,0	323 858,8	4,6%	212 666,7	2,4%	214 531,7	2,2%
«Культура» на 2017-2024 годы	367 758,6	302 006,5	136 648,0	1,9%	136 982,1	1,6%	138 302,1	1,4%
«Формирование современной комфортной городской среды» на 2018-2024 годы	738 858,3	1 463 279,6	85 184,8	1,2%	12 613,5	0,1%	28 471,0	0,3%
«Безопасность» на 2017-2024 годы	69 879,1	91 800,9	71 132,8	1,0%	50 286,9	0,6%	46 507,0	0,5%
«Развитие и функционирование дорожно-транспортного комплекса» на 2017-2024 годы	371 976,1	736 603,1	252 941,5	3,6%	138 522,6	1,6%	140 617,6	1,5%
«Предпринимательство» на 2017-2024 годы	43 745,0	39 704,1	20 926,9	0,3%	20 738,2	0,2%	21 489,2	0,2%





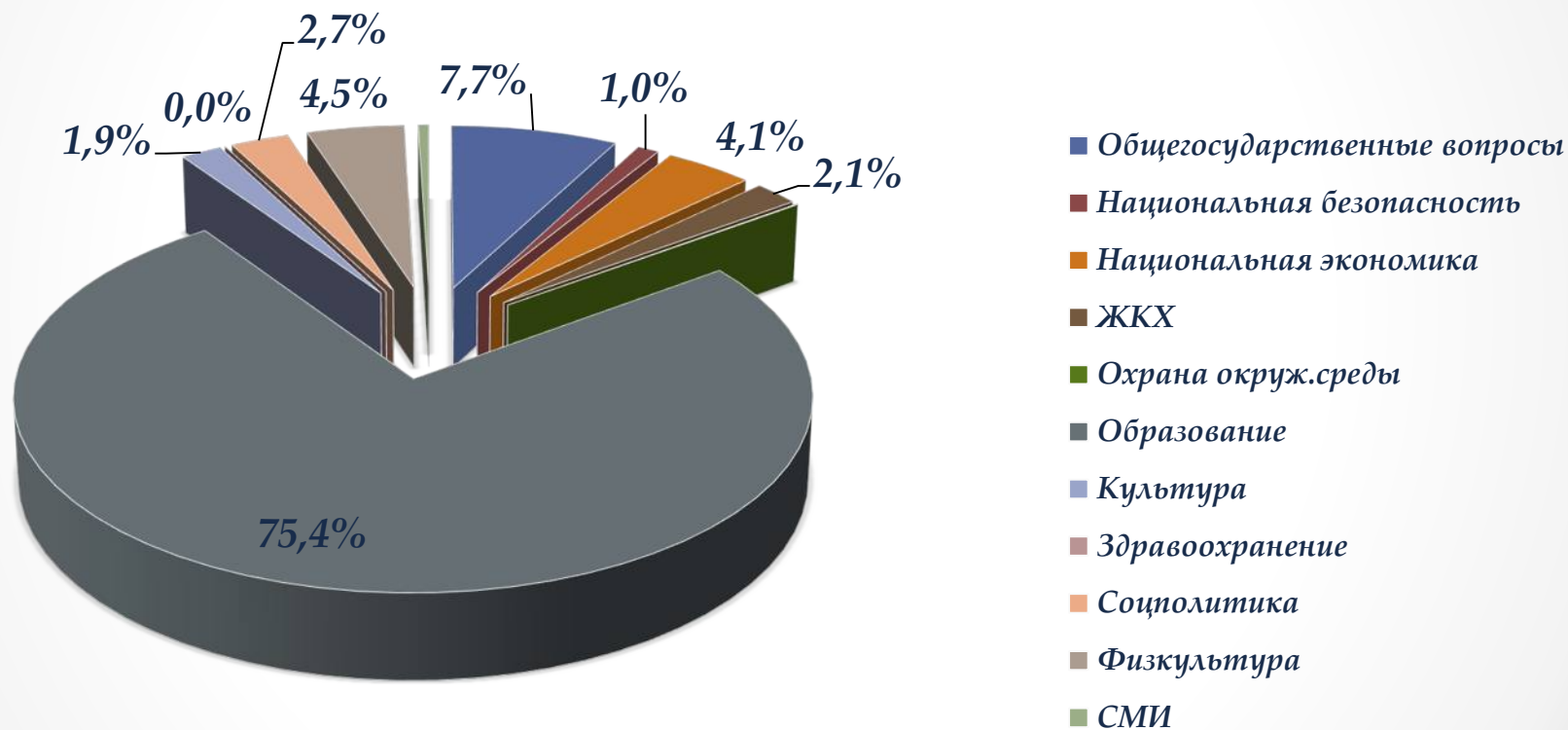
## Сведения о расходах бюджета по муниципальным программам

(тыс. рублей)

Наименование муниципальной программы	Факт 2018	2019 (6-е уточнения)	2020		2021		2022	
			Сумма	Уд. вес в общем объеме расх-в	Сумма	Уд. вес в общем объеме расх-в	Сумма	Уд. вес в общем объеме расх-в
«Муниципальное управление» на 2017-2024 годы	646 896,2	872 463,2	536 854,9	7,6%	498 462,7	5,7%	503 600,0	5,3%
«Социальная защита населения» на 2017-2024 годы	106 254,8	138 729,1	83 202,6	1,2%	82 847,0	1,0%	52 434,1	0,5%
«Развитие системы информирования населения Ленинского муниципальн. района о деятельности органов муниципальной власти Ленинского района» на 2017-2024 годы	48 499,2	61 672,3	39 300,0	0,6%	39 912,0	0,5%	40 543,0	0,4%
«Экология и окружающая среда» на 2017- 2024 годы	2 470,3	3 379,5	4 426,8	0,1%	4 553,0	0,1%	4 684,0	0,0%
«Развитие системы образования» на 2017-2024 годы	3 471 795,7	3 970 481,0	5 419 644,1	76,4%	7 407 672,7	85,1%	8 101 072,6	84,8%
«Жилище» на 2014-2024 годы	38 918,0	17 503,0	35 757,0	0,5%	28 255,0	0,3%	13 250,0	0,1%
«Сельское хозяйство» на 2014-2024 годы	1 281,7	2 824,0	2 107,0	0,0%	2 107,0	0,0%	2 107,0	0,0%



## Сведения о расходах бюджета по разделам классификации расходов на 2020 год





# Сведения о расходах бюджета по разделам классификации расходов на 2018-2022 годы

(тыс. рублей)

Наименование раздела	2018	2019 (6-е уточ-я)	2020		2021		2022	
			Сумма	Уд. вес в общем объеме расх.	Сумма	Уд. вес в общем объеме расх.	Сумма	Уд. вес в общем объеме расх.
Общегосударственные вопросы	631 298,7	881 885,7	548 388,5	7,7%	490 878,8	5,6%	490 037,8	5,1%
Национальная оборона	45,8	60,0	63,0	0,0%	7 596,0	0,1	8 880,0	0,1%
Национальная безопасность и правоохранительная деятельность	70 857,2	91 800,9	71 132,8	1,0%	50 286,9	0,6%	46 507,0	0,5%
Национальная экономика	491 680,6	881 481,2	291 403,8	4,1%	194 353,1	2,2%	196 512,5	2,0%
Жилищно-коммунальное хозяйство	936 767,9	1 689 458,4	146 481,5	2,1%	61 213,2	0,7%	252 379,0	2,6%
Охрана окружающей среды	17 528,5	3 379,5	4 426,8	0,06%	4 553,0	0,05%	4 684,0	0,05%
Образование	3 467 300,7	3 929 238,2	5 344 776,7	75,4%	7 329 138,9	84,1%	8 020 870,8	84%
Культура и кинематография	369 920,9	305 172,1	136 648,0	1,9%	136 982,1	1,6%	138 302,1	1,4%
Здравоохранение	22 754,9	24 624,0	0	0,0%	0	0,0%	0	0,0%
Социальная политика	180 263,0	193 734,9	195 336,4	2,7%	192 153,0	2,2%	151 915,0	1,6%
Физическая культура и спорт	267 153,0	260 827,0	318 468,8	4,5%	207 016,7	2,4%	208 711,7	2,2%
Средства массовой информации	39 896,6	42 751,3	34 300,0	0,5%	34 912,0	0,4%	35 543,0	0,4%
<b>Итого:</b>	<b>6 495 467,7</b>	<b>8 304 413,2</b>	<b>7 091 426,3</b>		<b>8 709 083,7</b>		<b>9 554 342,9</b>	



Планируемые результаты реализации муниципальной программы  
«Развитие инженерной инфраструктуры и энергоэффективности»  
на 2018-2024 годы

Основные показатели реализации муниципальной программы	Тип показателя	Ед. измер.	Базовое значение на начало реализации	Планируемые значения по годам реализации						
				2018 год	2019 год	2020 год	2021 год	2022 год	2023 год	2024 год
Подпрограмма 1 «Чистая вода»										
Увеличение доли населения, обеспеченного доброкачественной питьевой водой из централизованных источников водоснабжения	Макропоказатель, приоритетный целевой показатель	%	88,9	88,9	88,9	88,9	Значение показателя будет уточняться			
Количество созданных и восстановленных ВЗУ, ВНС и станций водоочистки.	показатель из Обращения	ед					1	1		
Подпрограмма 2 «Очистка сточных вод»										
Увеличение доли сточных вод, очищенных до нормативных значений, в общем объеме сточных вод, пропущенных через очистные сооружения	Макропоказатель, приоритетный целевой показатель	%	61,37	61,37	61,37	61,37	Значение показателя будет уточняться			
Количество созданных и восстановленных объектов очистки сточных вод суммарной производительностью	приоритетный целевой показатель	ед				1				
Количество созданных, построенных, реконструированных, отремонтированных коллекторов (участков), КНС суммарной пропускной способностью	показатель из Обращения	ед		3	1					



## Планируемые результаты реализации муниципальной программы «Развитие инженерной инфраструктуры и энергоэффективности» на 2018-2024 годы

Основные показатели реализации муниципальной программы	Тип показателя	Ед. измер.	Базовое значение на начало реализации	Планируемые значения по годам реализации						
				2018 год	2019 год	2020 год	2021 год	2022 год	2023 год	2024 год
Подпрограмма 3 «Создание условий для обеспечения качественными жилищно-коммунальными услугами»										
Количество созданных и восстановленных объектов коммунальной инфраструктуры	приоритетный целевой показатель	ед				1				
Количество созданных и восстановленных объектов инженерной и социальной инфраструктуры на территории военных городков МО	приоритетный целевой показатель	ед								
Доля актуализированных схем теплоснабжения, водоснабжения, водоотведения имеющих электронную модель, разработанную в соответствии с единым техническим заданием	показатель муниципально й программы	%		100	100	100	100	100	100	100
Подпрограмма 4 «Энергосбережение и повышение энергетической эффективности».										
Доля зданий, строений, сооружений органов местного самоуправления и муниципальных учреждений, оснащенных приборами учета потребляемых энергетических ресурсов	приоритетный целевой показатель	%		93,95	93,95	100	100	100	100	100
Бережливый учет	приорит.целев показатель, показатель рейтинга 50	%		66,56	66,56	73,30	80,00	86,70	93,40	100



Планируемые результаты реализации муниципальной программы  
«Развитие инженерной инфраструктуры и энергоэффективности»  
на 2018-2024 годы

Основные показатели реализации муниципальной программы	Тип показателя	Ед. измер.	Базовое значение на начало реализации	Планируемые значения по годам реализации						
				2018 год	2019 год	2020 год	2021 год	2022 год	2023 год	2024 год
Доля зданий, строений, сооружений муниципальной собственности, соответствующих нормальному уровню энергетической освещенности и выше (A,B,C,D),%	приоритетный целевой показатель	%		48,2	50,00	52,00	54,00	56,00	58,00	60,00
Доля ответственных за энергосбережение и повышение энергетической эффективности, прошедших обучение по образовательным программам в области энергосбережения и повышения энергетической эффективности	показатель муниципальной программы	%		20,22	29,21	33,7	35,4	35,4	35,4	35,4
Доля многоквартирных домов с присвоенными классами энергоэффективности	Приоритетный целевой показатель	%			24,81	28,0	32,10	36,60	40,30	44,70



## Планируемые результаты реализации муниципальной программы «Спорт» на 2016-2021 годы

Планируемые результаты реализации муниципальной программы	Тип показателя	Ед. измерен.	Базовое значение показателя (2016 год)	Планируемое значение по годам реализации				
				2017 год	2018 год	2019 год	2020 год	2021 год
Подпрограмм № 1 «Физическая культура и массовый спорт»								
Макропоказатель 1 - Доля жителей, систематически занимающихся физической культурой и спортом, в общей численности населения района, в том числе:	показатель группы 1, указ президента 204 от 07.05.2018	процент	34,5	36,5	38,5	40,5	43,6	45,1
Целевой показатель 2. Доля детей и молодежи, систематически занимающихся физической культурой и спортом, в общей численности детей и молодежи района	показатель группы 1, указ 204	процент	69,0	73,0	77,0	90	91	92
Целевой показатель 3. Доля граждан среднего возраста, систематически занимающихся физической культурой и спортом, в общей численности граждан среднего возраста района	показатель группы 1, указ 204	процент	-	-	-	24	25,5	28,5
Целевой показатель 4. Доля граждан старшего возраста, систематически занимающихся физической культурой и спортом, в общей численности граждан старшего возраста района	показатель группы 1, указ 204	процент	-	-	-	11	12,5	14,5
Целевой показатель 5. Доля занимающихся по программам спортивной подготовки в организациях ведомственной принадлежности физической культуры и спорта, в общем количестве занимающихся в организациях ведомственной принадлежности физической культуры и спорта	показатель группы 1, указ 204	процент	-	-	-	74,5	77,1	82,8



## Планируемые результаты реализации муниципальной программы «Спорт» на 2016-2021 годы

Планируемые результаты реализации муниципальной программы	Тип показателя	Ед. измерен.	Базовое значение показателя (2016 год)	Планируемое значение по годам реализации				
				2017 год	2018 год	2019 год	2020 год	2021 год
Целевой показатель 6. Доля жителей района, выполнивших нормативы ВФСК ГТО, в общей численности населения, принявшего участие в сдаче нормативов ВФСК ГТО (процент)	показатель группы 1, указ 204	процент	-	25	30	50	55	60
Целевой показатель 7. Доля учащихся и студентов, систематически занимающихся физической культурой и спортом, в общей численности учащихся и студентов района	Отраслевой показатель	процент	69,0	73,0	77,0	81	85	86
Целевой показатель 8. Доля населения Ленинского района, занятого в экономике, занимающегося физической культурой и спортом, в общей численности населения, занятого в экономике (процент)	Отраслевой показатель	процент	18,0	20,3	22,8	25,3	28,9	28,9
Целевой показатель 9. Доля учащихся и студентов – жителей района, выполнивших нормативы ВФСК ГТО, в общей численности населения, принявшего участие в сдаче нормативов ВФСК ГТО (процент)	Отраслевой показатель	процент	30	40	50	50,3	50,6	50,9
Целевой показатель 10. Доля лиц с ограниченными возможностями здоровья и инвалидов, систематически занимающихся физической культурой и спортом, в общей численности данной категории населения района	Отраслевой показатель	процент	6,0	8,0	9,5	11	15	15,5
Целевой показатель 11. Доля граждан, занимающихся в спортивных организациях, в общей численности детей и молодежи района в возрасте 6-15 лет (процент)	Отраслевой показатель	процент	35	41,0	44,0	47	50	52





## Планируемые результаты реализации муниципальной программы «Спорт» на 2016-2021 годы

Планируемые результаты реализации муниципальной программы	Тип показателя	Ед. измерен.	Базовое значение показателя (2016 год)	Планируемое значение по годам реализации				
				2017 год	2018 год	2019 год	2020 год	2021 год
Целевой показатель 12. Доля организаций, оказывающих услуги по спортивной подготовке в соответствии с федеральными стандартами спортивной подготовки, в общем количестве организаций в сфере физической культуры и спорта Московской области, в том числе для лиц с ограниченными возможностями	Отраслевой показатель	процент	-	-	-	95	100	100
Макропоказатель 2 подпрограммы - Эффективность использования существующих объектов спорта (отношение фактической посещаемости к нормативной пропускной способности)	Показатель к ежегодному обращению Губернатора Московской области	процент	11,0	92	96	97	99	100
Целевой показатель 14. Фактическая обеспеченность населения объектами спорта (единовременная пропускная способность объектов спорта) на 10 000 населения	Отраслевой показатель	человек на 10 000 населения	332,35	333,35	339,40	346,33	348,56	353,40
Целевой показатель 15. Доля спортивных площадок, управляемых в соответствии со стандартом их использования, %	Приоритетный показатель	процент	0	-	-	70	73	75
<b>Подпрограмма № 2 «Организация работы с молодежью»</b>								
Макропоказатель подпрограммы- Организация и проведение мероприятий с детьми и молодежью								
Целевой показатель 1 Увеличение количества молодых жителей Ленинского района, вовлеченных в мероприятия для подростков и молодежи		Тыс. человек	5,0	5,0	5,5	6,0	6,5	7,0



## Планируемые результаты реализации муниципальной программы «Спорт» на 2016-2021 годы

Планируемые результаты реализации муниципальной программы	Тип показателя	Ед. измерен.	Базовое значение показателя (2016 год)	Планируемое значение по годам реализации				
				2017 год	2018 год	2019 год	2020 год	2021 год
Целевой показатель 2 Увеличение количества организованных и проведенных районных мероприятий для подростков и молодёжи, участия молодежи в районных, межрайонных, областных, региональных и международных мероприятиях		Количество мероприятий	75	50	55	60	65	70
Целевой показатель 3 Увеличение вовлеченности молодых граждан в работу молодежных общественных организаций и добровольческую (волонтерскую) деятельность		% от числа жителей в возрасте от 14 до 30 лет	5,0	5,0	6,5	7,0	7,5	8,0
Целевой показатель 4 Увеличение количества молодых граждан, принявших участие в мероприятиях по гражданско-патриотическому и духовно-нравственному воспитанию		% от числа жителей в возрасте от 14 до 30 лет	11,0	11,0	12,0	13,0	14,0	15,0
Целевой показатель 5 Увеличение процента охвата специалистов, занятых в сфере молодежной политики, обучающими мероприятиями		% от числа работ - их в молодежной политике специалистов	-	25	30	35	40	45



## Планируемые результаты реализации муниципальной программы «Спорт» на 2016-2021 годы

Планируемые результаты реализации муниципальной программы	Тип показателя	Ед. измерен.	Базовое значение показателя (2016 год)	Планируемое значение по годам реализации				
				2017 год	2018 год	2019 год	2020 год	2021 год
Целевой показатель 6 Уровень соответствия необходимой площади для работы с молодежью		%	100	100	100	100	100	100
Целевой показатель 7 Численность обучающихся, вовлеченных в деятельность общественных объединений на базе образовательных организаций общего образования, среднего и высшего профессионального образования	Региональный проект «Социальная активность»	Тыс. человек	-	-	-	7,5	7,7	7,9
Целевой показатель 8 Доля граждан, вовлеченных в добровольческую деятельность	Региональный проект «Социальная активность»	% от числа жителей	-	-	-	0,13	0,14	0,15
Целевой показатель 9 Доля молодежи, задействованной в мероприятиях по вовлечению в творческую деятельность	Региональный проект «Социальная активность»	% от числа жителей в возрасте от 14 до 30 лет	-	-	-	8	10	12
Целевой показатель 10 Доля студентов, вовлеченных в клубное студенческое движение	Региональный проект «Социальная активность»	Общее кол-во студентов	-	-	-	3,0	3,2	3,4



## Планируемые результаты реализации муниципальной программы «Культура» на 2017-2024 годы

Планируемые результаты реализации муниципальной программы (подпрограммы)	Единица измерения	Планируемое значение показателя по годам реализации						
		2018 год	2019 год	2020 год	2021 год	2022 год	2023 год	2024 год
Подпрограммы № 1 «Развитие самостоятельного творчества и поддержка основных форм культурно-досуговой деятельности в Ленинском муниципальном районе»								
Количество организаций культуры, получивших современное оборудование)	(ед.) (нарастающи м итогом	-	0	0	0	0	0	0
Количество созданных (реконструированных) и капитально отремонтированных объектов организаций культуры	(ед.) (нарастающи м итогом)	-	0	0	0	0	0	0
Доля населения, участвующего в коллективах народного творчества и школах искусств	Процент	X	X	X	X	X	X	X
Увеличение количества посетителей культурно-досуговых, концертных и других видов мероприятий.	Процент по отношению к базовому значению	X	X	X	X	X	X	X
Увеличение количества посетителей выставочных мероприятий	Процент по отношению к базовому значению	102	103	104	105	106	107	108
Увеличение количества посетителей киномероприятий	Процент по отношению к базовому значению	101	101,5	102	102,5	103	103,5	104
Издание книги об исторических событиях и жителях Ленинского района	Единица	1	1	1	1	1	1	1



## Планируемые результаты реализации муниципальной программы «Культура» на 2017-2024 годы

Планируемые результаты реализации муниципальной программы (подпрограммы)	Единица измерения	Планируемое значение показателя по годам реализации						
		2018 год	2019 год	2020 год	2021 год	2022 год	2023 год	2024 год
Доля зданий учреждений КДУ, соответствующих единым Требованиям к условиям деятельности КДУ Московской области	Процент	15	16,5	17,2	18,1	19	19,5	20
Увеличение числа посещений платных культурно-массовых мероприятий клубов домов культуры к уровню 2017 года	Процент	X	105	110	115	120	125	130
Увеличение числа посещений организаций культуры к уровню 2017 года	Процент	X	101	105,1	107,6	110,1	112,3	115,2
Увеличение числа участников клубных формирований, %	Процент	X	101	102	103	104	105	106
Достижение в 2017 году отношения среднемесячной заработной платы работников муниципальных учреждений в сфере культуры за период с 1 сентября 2017 года по 31 декабря 2017 года к среднемесячной заработной плате указанной категории работников за I квартал 2017 года	Процент по отношению к базовому году	-	-	-	-	-	-	-
Достижение в 2018 году отношения среднемесячной заработной платы работников муниципальных учреждений в сфере культуры за 2018 год к среднемесячной заработной плате указанной категории работ-ников за 2017 год	Единиц	1,05	-	-	-	-	-	-



## Планируемые результаты реализации муниципальной программы «Культура» на 2017-2024 годы

Планируемые результаты реализации муниципальной программы (подпрограммы)	Единица измерения	Планируемое значение показателя по годам реализации						
		2018 год	2019 год	2020 год	2021 год	2022 год	2023 год	2024 год
Подпрограммы № 2 «Развитие библиотечного дела в Ленинском муниципальном районе»								
Обеспечение роста числа пользователей библиотек Ленинского муниципального района	Процент по отношению к базовому году	105	-	-	-	-	-	-
Количество посещений библиотек (на 1 жителя в год)	Посещение	1,62	-	-	-	-	-	-
Количество посещений организаций культуры по отношению к уровню 2010 на поддержку отрасли культуры в части государственной поддержки лучших работников сельских учреждений культуры)	Процент	-	116	-	-	-	-	-
Увеличение количества предоставляемых муниципальными библиотеками муниципальных услуг в электронном виде	Процент по отношению к базовому году	-	-	-	-	-	-	-
Увеличение количества посетителей муниципальных библиотек.	Процент по отношению к базовому году	105	-	-	-	-	-	-
Количество приобретаемых RFID-карт	Единиц	-	-	-	-	-	-	-
Доля библиотек, соответствующих единым Требованиям к условиям деятельности библиотек Московской области	Процент	18%	43%	50%	80%	83	84	85



## Планируемые результаты реализации муниципальной программы «Культура» на 2017-2024 годы

Планируемые результаты реализации муниципальной программы (подпрограммы)	Единица измерения	Планируемое значение показателя по годам реализации						
		2018 год	2019 год	2020 год	2021 год	2022 год	2023 год	2024 год
Увеличение посещаемости общедоступных (публичных) библиотек, а также культурно-массовых мероприятий, проводимых в библиотеках Ленинского муниципального района Московской области к уровню 2017 года	Процент	X	103	106	109	110	114	115
Достижение в 2017 году отношения среднемесячной заработной платы работников муниципальных учреждений в сфере культуры за период с 1 сентября 2017 года по 31 декабря 2017 года к среднемесячной заработной плате указанной категории работников за I квартал 2017 года	Процент по отношению к базовому году	-	-	-	-	-	-	-
Достижение в 2018 году отношения среднемесячной заработной платы работников муниципальных учреждений в сфере культуры за 2018 год к среднемесячной заработной плате указанной категории работников за 2017 год	Единиц	1,05	-	-	-	-	-	-
<b>Подпрограммы № 3 «Обеспечивающая подпрограмма»</b>								
Зарплата бюджетников - отношение средней заработной платы работников учреждений культуры к среднемесячной начисленной заработной плате наемных работников в организациях, у индивидуальных предпринимателей и физических лиц (среднемесячному доходу от трудовой деятельности) в Московской области	Процент	100	100	100	100	100	100	100



## Планируемые результаты реализации муниципальной программы «Культура» на 2017-2024 годы

Планируемые результаты реализации муниципальной программы (подпрограммы)	Единица измерения	Планируемое значение показателя по годам реализации						
		2018 год	2019 год	2020 год	2021 год	2022 год	2023 год	2024 год
Подпрограммы № 4 «Развитие парков культуры и отдыха в Ленинском муниципальном районе»								
Соответствие нормативу обеспеченности парками культуры и отдыха в Ленинском муниципальном районе.	Процент	150	150	150	150	150	150	150
Увеличение числа посетителей парков культуры и отдыха	Процент по отношению к базовому году	105	110	115	120	125	130	135
Количество созданных парков культуры и отдыха на территории Ленинского муниципального района	Единица	0	0	1	1	1	1	1
Количество благоустроенных парков культуры и отдыха на территории Ленинского муниципального района	Единица	1	1	2	2	2	2	2
*Соответствие нормативу обеспеченности парками культуры и отдыха Московской области.	Процент	59	64	70	80	80	80	80





# Планируемые результаты реализации муниципальной программы «Муниципальное управление» на 2017-2021 годы

Задачи, направленные на достижение цели	Количественные и/или качественные показатели, характеризующие достижение цели и решение задач	Единица измерения	2016	Оценка	Планируемое значение показателя по годам реализации				
				2017	2018	2019	2020	2021	
<b>Подпрограмма 1. Развитие муниципальной службы</b>									
Обеспечение деятельности органов местного самоуправления Ленинского муниципального района	обеспечение текущей деятельности органов местного самоуправления Ленинского муниципального района Московской области на уровне 100 %	В процентах к базовому году	100,00	100,00	100,00	100,00	100,00	100,00	
Обеспечение деятельности муниципального казенного учреждения "Управление информационно-аналитических работ Ленинского муниципального района" в целях стабильного функционирования единой информационной статистической системы"	Формирование кадровых резервов посредством подбора, подготовки и карьерного роста кандидатов на замещение должностей муниципальной службы и их активное практическое использование.	В процентах к базовому году	0,00	0,00	0,00	0,00	0,00	0,00	
Обеспечение деятельности муниципального казенного учреждения "Центр торгов Ленинского муниципального района Московской области" в целях стабильного функционирования единой системы государственных и муниципальных закупок	обеспечение доли проведенных процедур закупок в общем количестве запланированных процедур закупок на уровне 100%	В процентах к базовому году	100,00	100,00	100,00	100,00	100,00	100,00	
Развитие нормативно-правовой базы по вопросам муниципальной службы	Поддержание доли нормативных правовых актов, разработанных без нарушений сроков реализации поручений, содержащихся в постановлениях и распоряжениях Главы Ленинского муниципального района Московской области и распоряжениях Губернатора Московской области от общего количества, разработанных на основании поручений нормативных правовых актов на уровне 100%	В процентах к базовому году	100,00	100,00	100,00	100,00	100,00	100,00	
Совершенствование мер по противодействию коррупции на муниципальной службе по кадровым вопросам	Достижение доли выполненных мероприятий от общего количества мероприятий, предусмотренных планом противодействия коррупции по кадровым вопросам не менее 100%	В процентах к базовому году	100,00	100,00	100,00	100,00	100,00	100,00	
Совершенствование формирования и подготовки кадрового резерва на муниципальной службе, резерва управленческих кадров	Обеспечение повышения квалификации муниципальных служащих администрации, прошедших обучение в соответствии с планом профессиональной подготовки и повышения квалификации муниципальных служащих, от общего количества муниципальных служащих, направляемых на обучение по программам профессиональной подготовки и повышения квалификации на уровне 100 %	В процентах к базовому году	100,00	100,00	100,00	100,00	100,00	100,00	



## Планируемые результаты реализации муниципальной программы «Муниципальное управление» на 2017-2021 годы

Подпрограмма 2. Управление муниципальными финансами Ленинского муниципального района.								
Обеспечение сбалансированности и устойчивости бюджета Ленинского муниципального района Московской области.	Исполнение бюджета муниципального образования по налоговым и неналоговым доходам к первоначально утвержденному уровню	Процент	109,60	102,70	≥100	≥100	≥100	≥100
Повышение эффективности бюджетных расходов Ленинского муниципального района Московской области.	Отношение дефицита бюджета к доходам бюджета без учета безвозмездных поступлений и (или) поступлений налоговых доходов по дополнительным нормативам отчислений	Процент	-	≤10	≤10	≤10	≤10	≤10
Совершенствование системы управления муниципальным долгом.	Отношение объема муниципального долга к годовому объему доходов бюджета без учета безвозмездных поступлений и (или) поступлений налоговых доходов по дополнительным нормативам отчислений	Процент	-	≤50	≤50	≤50	≤50	≤50
Подпрограмма 3. Развитие архивного дела.								
Осуществление комплекса мероприятий, направленных на создание оптимальных условий для хранения, комплектования, учета документов и повышение эффективности предоставления государственных и муниципальных услуг в сфере архивного дела	Доля архивных документов, хранящихся в муниципальном архиве в нормативных условиях, обеспечивающих их постоянное (вечное) и долговременное хранение, в общем количестве документов в муниципальном архиве	Процент	100,00	100,00	100,00	100,00	100,00	100,00
	Доля архивных фондов муниципального архива, внесенных в общепрофессиональную базу данных «Архивный фонд», от общего количества архивных фондов, хранящихся в муниципальном архиве	Процент	100,00	100,00	100,00	100,00	100,00	100,00
	Доля описей дел в муниципальном архиве, на которые создан фонд пользования в электронном виде, от общего количества описей дел в муниципальном архиве	Процент	100,00	100,00	-	-	-	-
	Доля запросов, поступивших в муниципальный архив через многофункциональные центры предоставления государственных и муниципальных услуг, от общего числа запросов, поступивших за отчетный период	Процент	66,20	72,00	75,00	78,00	81,00	84,00
	Доля архивных документов, переведенных в электронно-цифровую форму, от общего количества документов, находящихся на хранении в муниципальном архиве Московской области	Процент	1,00	1,10	1,20	1,30	1,40	1,50



## Планируемые результаты реализации муниципальной программы «Муниципальное управление» на 2017-2021 годы

Подпрограмма 4. Управление муниципальным имуществом и земельными ресурсами Ленинского муниципального района.								
Обеспечение поступления в бюджет Ленинского муниципального района Московской области неналоговых доходов от использования и реализации муниципального имущества и земельных участков.	Сумма поступлений от арендной платы за земельные участки, включая средства от продажи права аренды и поступления от взыскания задолженности по арендной плате	Тысяча рублей	369 186,40	333 198,00	333 198,00	333 198,00	333 198,00	333 198,00
	Сумма поступлений от продажи земельных участков, государственная собственность на которые не разграничена	Тысяча рублей	38 936,40	20 000,00	20 000,00	20 000,00	20 000,00	20 000,00
	Сумма максимально допустимой задолженности по арендной плате, государственная собственность на которые не разграничена	Тысяча рублей	96 957,00	204 846,00	143 392,00	100 375,00	100 375,00	100 375,00
	Сумма поступлений от приватизации недвижимого имущества	Тысяча рублей	66 304,00	45 934,44	20 502,80	13 962,56	0,00	0,00
	Сумма поступлений от сдачи в аренду имущества, находящегося в муниципальной собственности (за исключение земельных участков)	Тысяча рублей	-	30 982,00	28 327,00	28 327,00	28 327,00	28 327,00
	Снижение задолженности по арендной плате за имущество в консолидированный бюджет Московской области (за исключением земельных участков)	Рубль	-	0,00	0,00	0,00	0,00	0,00
	Законность принимаемых решений органом местного самоуправления в области земельных отношений	Процент	-	100,00	100,00	100,00	100,00	100,00
	Соблюдение регламентного срока оказания государственных и муниципальных услуг в области земельных отношений	Процент	-	100,00	100,00	100,00	100,00	100,00
	Количество земельных участков, подготовленных органом местного самоуправления для реализации на торгах	единиц	-	30,00	30,00	30,00	30,00	30,00
	Собираемость от арендной платы за земельные участки, государственная собственность на которые не разграничена	Процент	-	-	100,00	100,00	100,00	100,00
Собираемость от арендной платы за муниципальное имущество	Процент	-	-	100,00	100,00	100,00	100,00	
Погашение задолженности прошлых лет по арендной плате за земельные участки, государственная собственность на которые не разграничена	Процент	-	-	20,00	20,00	20,00	20,00	



## Планируемые результаты реализации муниципальной программы «Муниципальное управление» на 2017-2021 годы

	Эффективность работы по взысканию задолженности по арендной плате за земельные участки, государственная собственность на которые не разграничена	Процент	-	-	100,00	100,00	100,00	100,00
	Эффективность работы по взысканию задолженности по арендной плате за муниципальное имущество	Процент	-	-	100,00	100,00	100,00	100,00
	Повышение положительных результатов предоставления государственных и муниципальных услуг в области земельных отношений	Процент	-	-	79,00	79,00	79,00	79,00
Создание условий для реализации норм действующего законодательства РФ в части предоставления земельных участков многодетным семьям.	Предоставление земельных участков многодетным семьям	Процент	100,00	100,00	100,00	100,00	100,00	100,00
Вовлечение в оборот неиспользуемых земель сельскохозяйственного назначения.	Проверка использования земель	Процент	-	100,00	100,00	100,00	100,00	100,00
Пополнение бюджета Ленинского муниципального района за счет налоговых поступлений	Сумма поступлений от земельного налога	Тысяча рублей	1 419 188,10	1 282 951,00	1 199 049,00	1 182 449,00	1 182 177,00	1 182 177,00
	Количество объектов недвижимого имущества, поставленных на кадастровый учет от выявленных земельных участков с объектами без прав	Процент	100,00	100,00	100,00	100,00	100,00	100,00
	Прирост земельного налога	Процент	-	-	3,00	3,00	3,00	3,00
<b>Подпрограмма 5. Снижение административных барьеров, повышение качества предоставления государственных и муниципальных услуг на базе многофункционального центра предоставления государственных и муниципальных услуг.</b>								
Увеличение доли обращений в МФЦ за получением государственных услуг исполнительных органов государственной власти и муниципальных услуг ОМСУ муниципальных образований Московской области в общем количестве обращений за получением государственных и муниципальных услуг	Доля граждан, имеющих доступ к получению государственных и муниципальных услуг по принципу «одного окна» по месту пребывания, в том числе в многофункциональных центрах предоставления государственных и муниципальных услуг	Процент	100,00	100,00	100,00	100,00	100,00	100,00
	Уровень удовлетворенности граждан качеством предоставления государственных и муниципальных услуг	Процент	91,00	92,00	94,20	94,40	94,60	94,80



## Планируемые результаты реализации муниципальной программы «Муниципальное управление» на 2017-2021 годы

Увеличение доли обращений в МФЦ за получением государственных услуг исполнительных органов государственной власти и муниципальных услуг ОМСУ муниципальных образований Московской области в общем количестве обращений за получением государственных и муниципальных услуг	Доля граждан, имеющих доступ к получению государственных и муниципальных услуг по принципу «одного окна» по месту пребывания, в том числе в многофункциональных центрах предоставления государственных и муниципальных услуг	Процент	100,00	100,00	100,00	100,00	100,00	100,00
	Уровень удовлетворенности граждан качеством предоставления государственных и муниципальных услуг	Процент	91,00	92,00	94,20	94,40	94,60	94,80
	Среднее число обращений представителей бизнес-сообщества в орган местного самоуправления для получения одной муниципальной (государственной) услуги, связанной со сферой предпринимательской деятельности	Единица	1,60	1,50	1,50	1,50	1,50	1,50
	Среднее время ожидания в очереди для получения государственных (муниципальных) услуг	Минута	-	-	12,50	12,00	11,50	11,00
	Время ожидания в очереди при обращении заявителя в орган местного самоуправления Московской области для получения государственных (муниципальных) услуг	Минута	13,50	13,00	12,00	11,00	10,00	10,00
	Соблюдение нормативов среднего времени ожидания в очереди при обращении заявителя в МФЦ для получения государственных и муниципальных услуг	балл	13,50	13,00	-	-	-	-
	Доля государственных, муниципальных и иных услуг, предоставляемых в МФЦ на территории Московской области субъектам малого и среднего предпринимательства, от общего количества государственных, муниципальных и иных услуг, включенных в перечень услуг, предоставляемых субъектам малого и среднего предпринимательства	Процент	100,00	100,00	100,00	100,00	100,00	100,00
	Среднее количество обращений за получением государственных и муниципальных услуг на одно окно МФЦ в день	единиц	35,00	36,00	37,00	38,00	39,00	40,00
Доля случаев нарушения нормативных сроков и порядка предоставления государственных (муниципальных) услуг (функций)	Процент	5,00	4,00	3,00	3,00	3,00	3,00	
<b>Подпрограмма 6. Развитие информационно-коммуникационных технологий для повышения эффективности процессов управления и создания благоприятных условий жизни и ведения бизнеса</b>								
Обеспечение ОМСУ муниципального образования Московской области базовой информационно-технологической инфраструктурой	Доля работников ОМСУ муниципального образования Московской области, обеспеченных необходимым компьютерным оборудованием с предустановленным общесистемным программным обеспечением и организационной техникой в соответствии с установленными требованиями	Процент	90,00	100,00	100,00	100,00	100,00	100,00
Обеспечение ОМСУ муниципального образования Московской области единой информационно-технологической и телекоммуникационной инфраструктурой	Доля информационных систем и ресурсов, используемых ОМСУ муниципального образования Московской области в своей деятельности, обеспеченных требуемым аппаратным обеспечением	Процент	75,00	96,00	97,00	98,00	99,00	100,00



# Планируемые результаты реализации муниципальной программы «Муниципальное управление» на 2017-2021 годы

Увеличение доли защищенных по требованиям безопасности информации информационных систем, используемых ОМСУ муниципального образования Московской области, в соответствии с категорией обрабатываемой информации	Доля работников ОМСУ муниципального образования Московской области, обеспеченных средствами электронной подписи в соответствии с установленными требованиями	Процент	75,00	100,00	100,00	100,00	100,00
	Доля персональных компьютеров, используемых на рабочих местах работников ОМСУ муниципального образования Московской области, обеспеченных антивирусным программным обеспечением с регулярным обновлением соответствующих баз	Процент	100,00	100,00	100,00	100,00	100,00
Обеспечение использования в деятельности ОМСУ муниципального образования Московской области региональных и муниципальных информационных систем	Доля граждан, использующих механизм получения государственных и муниципальных услуг в электронной форме	Процент	20,00	60,00	70,00	80,00	80,00
	Доля ОМСУ муниципального образования Московской области, а также находящихся в их ведении организаций и учреждений, участвующих в планировании, подготовке и проведении конкурентных процедур с использованием ЕАСУЗ	Процент		100,00	100,00	100,00	100,00
	Доля ОМСУ муниципального образования Московской области, а также находящихся в их ведении организаций и учреждений, использующих ЕИСУГИ для учета и контроля эффективности использования государственного и муниципального имущества	Процент		100,00	100,00	100,00	100,00
	Доля ОМСУ муниципального образования Московской области и их подведомственных учреждений, использующих региональные межведомственные информационные системы поддержки обеспечивающих функций и контроля результативности деятельности	Процент		80,00	85,00	90,00	95,00
	Доля используемых в деятельности ОМСУ муниципального образования Московской области информационно-аналитических сервисов ЕИАС ЖКХ МО	Процент		50,00	70,00	80,00	90,00
	Доля документов служебной переписки ОМСУ муниципального образования Московской области и их подведомственных учреждений с ЦИОГВ и ГО Московской области, подведомственными ЦИОГВ и ГО Московской области организациями и учреждениями, не содержащих персональные данные и конфиденциальные сведения и направляемых исключительно в электронном виде с использованием МСЭД и средств электронной подписи	Процент	90,00	95,00	95,00	100,00	100,00
	Доля муниципальных учреждений общего образования, обеспеченных доступом в информационно-телекоммуникационную сеть Интернет на скорости: для организаций дошкольного образования – не менее 2 Мбит/с; для общеобразовательных организаций, расположенных в городских поселениях, – не менее 50 Мбит/с; для общеобразовательных организаций, расположенных в сельских поселениях, – не менее 10 Мбит/с	Процент	100,00	100,00	100,00	100,00	100,00
Повышение уровня использования информационных технологий в сфере образования Московской области	Количество современных компьютеров (со сроком эксплуатации не более семи лет) на 100 обучающихся в общеобразовательных организациях муниципального образования Московской области	единиц		13.6	13.8	14,00	14.2



## Планируемые результаты реализации муниципальной программы «Муниципальное управление» на 2017-2021 годы

Повышение уровня использования информационных технологий в сфере образования Московской области	Доля муниципальных учреждений общего образования, обеспеченных доступом в информационно-телекоммуникационную сеть Интернет на скорости: для организаций дошкольного образования – не менее 2 Мбит/с; для общеобразовательных организаций, расположенных в городских поселениях, – не менее 50 Мбит/с; для общеобразовательных организаций, расположенных в сельских поселениях, – не менее 10 Мбит/с	Процент	100,00	100,00	100,00	100,00	100,00
	Количество современных компьютеров (со сроком эксплуатации не более семи лет) на 100 обучающихся в общеобразовательных организациях муниципального образования Московской области	единиц		13,6	13,8	14,00	14,2
Улучшение качества покрытия сетями подвижной радиотелефонной связи территории муниципального образования Московской области	Среднее количество установленных базовых станций операторов на территории муниципального образования Московской области из расчета на 1 кв. км в населенных пунктах с численностью населения более 100 тыс. чел.	единиц	1,50	2,00	2,5	2,75	3,00
	Среднее количество установленных базовых станций операторов на территории муниципального образования Московской области из расчета на 1 кв. км в населенных пунктах с численностью населения более 10 тыс. чел.	единиц	1,00	1,5	2,00	2,25	2,5
Улучшение обеспеченности услугами связи жителей многоквартирных домов на территории муниципального образования Московской области	Доля многоквартирных домов, имеющих возможность пользоваться услугами проводного и мобильного доступа в информационно-телекоммуникационную сеть Интернет на скорости не менее 1 Мбит/с, предоставляемыми не менее чем 2 операторами связи	Процент	80,00	75,00	80,00	85,00	90,00
Повышение уровня использования информационных технологий в сфере культуры Московской области	Доля муниципальных учреждений культуры, обеспеченных доступом в информационно-телекоммуникационную сеть Интернет на скорости: для учреждений культуры, расположенных в городских поселениях, – не менее 50 Мбит/с; для учреждений культуры, расположенных в сельских поселениях, – не менее 10 Мбит/с	Процент		70,00	85,00	100,00	100,00



## Планируемые результаты реализации муниципальной программы «Безопасность» на 2017-2021 годы

Показатель, реализации мероприятий муниципальной программы (подпрограммы)	Единица измерения	Базовое значение на начало реализации подпрограммы	Оценка	Планируемое значение показателя по годам реализации				
			2017	2018	2019	2020	2021	
<b>Подпрограмма 1. «Обеспечение пожарной безопасности на территории Ленинского муниципального района»</b>								
Снижение количества пожаров, погибших и травмированных на 10 тыс. населения	Процент	100,00	-	98	96	94	92	
Повышение степени пожарной защищенности муниципального образования Московской области, по отношению к базовому периоду	Процент	62	-	65	68	71	74	
Снижение количества пожаров, произошедших на территории муниципального образования Московской области	Процент	100,00	3,00	_____	_____	_____	_____	
Снижение количества погибших и травмированных людей на пожарах, произошедших на территории муниципального образования Московской области	Процент	100	3	___	___	___	___	
Доля добровольных пожарных зарегистрированных в едином реестре Московской области (обученных, застрахованных и задействованных по назначению ОМС) от нормативного количества для муниципального образования Московской области	Процент	1,00	372	___	___	___	___	
<b>Подпрограмма 2. "Профилактика преступлений и иных правонарушений на территории Ленинского муниципального района"</b>								
Снижение общего количества преступлений, совершенных на территории муниципального образования, не менее чем на 5% ежегодно	Процент	100	___	95	90	85	80	
Безопасный город. Безопасность проживания.	Балл	10	-	52	62	72	100	
Уровень обеспеченности помещениями для работы участковых уполномоченных полиции	Кв.м.	6,8	-	10	14	17	20	
Количество народных дружинников на 10 тысяч населения	Кол-во	4,4	___	6	7	8	10	
Увеличение доли социальных объектов (учреждений), оборудованных в целях антитеррористической защищенности средствами безопасности	Процент	50	51	80	87	95	100	
Увеличение доли выявленных административных правонарушений при содействии членов общественных формирований правоохранительной направленности	Процент	28	29	30	31	32	33	





## Планируемые результаты реализации муниципальной программы «Безопасность» на 2017-2021 годы

Показатель, реализации мероприятий муниципальной программы (подпрограммы)	Единица измерения	Базовое значение на начало реализации подпрограммы	Оценка	Планируемое значение показателя по годам реализации				
			2017	2018	2019	2020	2021	
Снижение доли несовершеннолетних в общем числе лиц, совершивших преступления	Процент	2,10	2,09	2,08	2,07	2,06	2,05	
Недопущение (снижение) преступлений экстремистской направленности	Процент	5	0	0	0	0	0	
Доля объектов социальной сферы, мест с массовым пребыванием людей и коммерческих объектов, оборудованных системами видеонаблюдения и подключенных к системе "Безопасный регион"	Процент	16,33	—	77	90	96	100	
Увеличение числа лиц (школьников и студентов), охваченных профилактическими медицинскими осмотрами с целью раннего выявления незаконного потребления наркотических средств	Процент	100	103	106	109	112	115	
Рост числа лиц, состоящих на диспансерном наблюдении с диагнозом «Употребление наркотиков с вредными последствиями»	Процент	100	102	104	106	108	110	
Увеличение числа граждан, участвующих в деятельности общественных формирований правоохранительной направленности	Процент	100	110	—	—	—	—	
Увеличение доли объектов социальной сферы, мест с массовым пребыванием людей, оборудованных системами видеонаблюдения и подключенных к системе «Безопасный регион», в общем числе таковых	Процент	21,6	55	—	—	—	—	
Доля коммерческих объектов, оборудованных системами видеонаблюдения и подключенных к системе «Безопасный регион»	Процент	0	20	—	—	—	—	
Увеличение количества мероприятий антиэкстремистской направленности	Процент	100	105	—	—	—	—	



## Планируемые результаты реализации муниципальной программы «Безопасность» на 2017-2021 годы

Подпрограмма 3. «Снижение рисков и смягчение последствий чрезвычайных ситуаций природного и техногенного характера на территории Ленинского муниципального района»							
Увеличение уровня укомплектованности резервного фонда материальных ресурсов муниципального образования для ликвидации чрезвычайных ситуаций муниципального характера на территории муниципального образования Московской области	Процент	52,00	75,00	—	—	—	—
Процент готовности муниципального образования Московской области к действиям по предназначению при возникновении чрезвычайных ситуациях (происшествиях) природного и техногенного характера.	Процент	60	—	65	70	75	80
Увеличение объема материального резервного фонда для ликвидации чрезвычайных ситуаций, в том числе последствий террористических актов, созданных организациями муниципального образования	Процент	100,00	10,00	—	—	—	—
Снижение количества погибших людей на водных объектах из числа постоянно зарегистрированных на территории муниципального образования	Процент	100,00	60,00	—	—	—	—
Процент исполнения органом местного самоуправления Московской области обеспечения безопасности людей на воде	Процент	60	—	64	66	68	70
Снижение смертности и травматизма в местах массового отдыха людей муниципального образования на водных объектах	Процент	100,00	60,00	—	—	—	—
Процент населения муниципального образования обученного, прежде всего детей плаванию и приемам спасения на воде (ежегодно не менее 30% населения муниципального образования, в том числе не менее 50% детей дошкольного и школьного возраста)	Процент	30/33720 50/16860	50/56200 50/28100	—	—	—	—



## Планируемые результаты реализации муниципальной программы «Безопасность» на 2017-2021 годы

Увеличение степени готовности сил и средств муниципального звена территориальной подсистемы Московской областной системы предупреждения и ликвидации чрезвычайных ситуаций природного и техногенного характера, относительно нормативной степени готовности	Процент	63,00	72,00				
Подготовка руководящего состава и специалистов муниципального звена ТП МОСЧС, населения муниципального образования в области защиты от чрезвычайных ситуаций и гражданской обороны	Процент	50,00	50,00				
<b>Подпрограмма 4. «Развитие и совершенствование систем оповещения и информирования населения Ленинского муниципального района»</b>							
Увеличение площади покрытия территории муниципального образования зонами охвата технических средств оповещения и информирования населения муниципальной (местной) системы оповещения при чрезвычайных ситуациях или угрозе их возникновения	Процент	80,00	85,00				
Увеличение процента территории муниципального образования Московской области покрытия системой централизованного оповещения и информирования при чрезвычайных ситуациях или угрозе их возникновения территории муниципального образования	Процент	56	—	65	78	86	94
Сокращение среднего времени совместного реагирования нескольких экстренных служб на обращения населения по единому номеру «112» на территории муниципального образования	Процент	100	15	97,5	95	92,5	90
<b>Подпрограмма 5. «Обеспечение мероприятий гражданской обороны на территории Ленинского муниципального района»</b>							
Повышение степени обеспеченности запасами материально-технических, продовольственных, медицинских и иных средств для целей гражданской обороны	Процент	34,00	38,00				
Увеличение степени готовности ЗСГО по сравнению с показателями базового значения	Процент	58,00	63,00				
Увеличение степени готовности муниципального образования Московской области в области гражданской обороны по отношению к базовому показателю	Процент	12,00	-	16,00	18,00	20,00	22,00



## Планируемые результаты реализации муниципальной программы «Развитие и функционирование дорожно-транспортного комплекса» на 2017-2021 годы

Показатель реализации мероприятий муниципальной программы (подпрограммы)	Единица измерения	Базовое значение на начало реализации подпрограммы	Оценка	Планируемое значение показателя по годам реализации				
			2017	2018	2019	2020	2021	
<b>Подпрограмма "Развитие дорожно-мостового хозяйства"</b>								
Протяженность автомобильных дорог	Километр	227,1	243,2	247,44	249,44	249,44	249,44	
Ремонт сети автомобильных дорог общего пользования местного значения	тыс.кв.м.; Километр	87,5/12,5	136,9/19,6	71,1/10,16	71,1/10,16	71,1/10,16	71,1/10,16	
Протяженность автомобильных дорог, не отвечающих нормативным требованиям	Километр	24,30	21,90	16,00	11,00	11,00	11,00	
Доля муниципальных дорог, не отвечающих нормативным требованиям в общей протяженности дорог	Доля	10,70	9,00	6,5	4,40	4,40	4,40	
Протяженность построенных и реконструированных автомобильных дорог общего пользования местного значения	Километр	0	0	0	0	0	0	
Увеличение площади поверхности автомобильных дорог и искусственных сооружений на них, приведенных в нормативное состояние (в том числе с привлечением субсидий)	Кв.м.	87,5	136,9	71,1	71,1	71,1	71,1	
Протяженность оформленных в собственность бесхозных автомобильных дорог	Километр	7,60	0,00	0,00	0,00	0,00	0,00	
Доля бесхозных автомобильных дорог, принятых в муниципальную собственность	Процент	100	100	100	100	100	100	
Дефицит машиномест на парковках автомобильных дорог	единиц	0	0	0	0	0	0	
Количество машиномест на парковках автомобильных дорог	единиц	205	247	247	247	247	247	
Количество машиномест на перехватывающих парковках	единиц	42	215	215	215	215	215	
Степень внедрения и эффективность использования технологии на базе системы ГЛОНАСС с испол. РНИС	единиц	100	100	100	100	100	100	



## Планируемые результаты реализации муниципальной программы «Развитие и функционирование дорожно-транспортного комплекса» на 2017-2021 годы

Подпрограмма «Пассажирский транспорт общего пользования»							
Доля населения Ленинского муниципального района, проживающего в населенных пунктах, имеющих регулярное автобусное сообщение с административным центром муниципального района, в общей численности населения муниципального образования	Процент	100,00	100,00	100,00	100,00	100,00	100,00
Доля маршрутов регулярных перевозок по регулируемым тарифам в общем количестве маршрутов регулярных перевозок муниципального района на конец года	Процент	85,70	85,70	100,00	100,00	100,00	100,00
Доля поездок, оплаченных с использованием единых транспортных карт, в общем количестве оплаченных пассажирами поездок на конец года	Процент	45,00	47,00	65,00	65,00	65,00	65,00
Обеспечение безналичной оплаты проезда при перевозках пассажиров на муниципальных маршрутах регулярного сообщения по регулируемым и по нерегулируемым тарифам,	единиц						
Доля транспортных средств (автобусов), соответствующих стандарту (МК-5 лет, СК, БК-7 лет) от количества транспортных средств, работающих на муниципальных маршрутах	Процент	100	100	100	100	100	100
Степень внедрения и эффективность использования технологии на базе системы ГЛОНАСС с использованием РНИС	Процент	100	100	100	100	100	100
Подпрограмма «Безопасность дорожного движения»							
Смертность от дорожно-транспортных происшествий, количество погибших на 100 тыс. человек, количество погибших на 100 тыс. населения	Человек на 10 000 населения	25,89	18,50	10,60	10,60	10,60	10,60
Ликвидация мест концентрации ДТП	единиц	0,00	0,00	0,00	0,00	0,00	0,00



## Планируемые результаты реализации муниципальной программы «Предпринимательство» на 2017-2021 годы

Задачи, направленные на достижение цели	Количественные и/или качественные показатели, характеризующие достижение цели и решение задач	Единица измерения	2016 год	Оценка	Планируемое значение показателя по годам реализации				
				2017	2018	2019	2020	2021	
<b>Подпрограмма 1. Развитие малого и среднего предпринимательства в Ленинском муниципальном районе</b>									
Создание условий для вовлечения в предпринимательскую деятельность населения Ленинского муниципального района.	Увеличение количества субъектов малого и среднего предпринимательства, осуществляющих деятельность в сфере обрабатывающих производств и технологических инноваций в рамках обеспечения доступности производственной и высокотехнологичной инфраструктуры для субъектов малого и среднего предпринимательства, % к предыдущему году	Процент к предыдущему году	100,00	103,00	103,30	104,00	105,00	106,00	
	Количество объектов инфраструктуры поддержки субъектов малого и среднего предпринимательства в области инноваций и производства	единиц	2,00	2,00	2,00	2,00	2,00	2,00	
	Темп роста объема инвестиций в основной капитал малых предприятий	Процент	100,00	107,00	111,00	115,00	116,00	120,00	
	Среднемесячная заработная плата работников малых и средних предприятий	Тысяча рублей	24,10	25,10	26,20	27,40	28,80	30,10	
	Количество малых и средних предприятий на 1 тысячу жителей	единиц	20,63	21,40	22,00	23,00	24,00	25,00	
Увеличение доли оборота малых и средних предприятий в общем обороте по полному кругу предприятий Ленинского муниципального района.	Увеличение доли оборота малых и средних предприятий в общем обороте по полному кругу предприятий	Процент	20,33	20,40	20,55	20,70	21,00	21,30	
	Доля среднесписочной численности работников (без внешних совместителей) субъектов малого и среднего предпринимательства в среднесписочной численности работников (без внешних совместителей) всех предприятий и организаций	Процент	31,13	31,37	31,58	31,74	32,05	32,53	
	Число созданных рабочих мест субъектами малого и среднего предпринимательства, получившими поддержку	единиц	5,00	3,00	4,00	5,00	6,00	6,00	
	Количество вновь созданных предприятий малого и среднего бизнеса	единиц	58,00	110,00	115,00	120,00	128,00	130,00	
	Количество субъектов малого и среднего предпринимательства, получивших государственную поддержку	единиц	1,00	3,00	3,00	3,00	5,00	5,00	
	Прирост малых и средних предприятий	Процент	21,65	18,56	19,17	19,93	20,92	22,17	





## Планируемые результаты реализации муниципальной программы «Предпринимательство» на 2017-2021 годы

Подпрограмма 3. Развитие конкуренции на территории Ленинского муниципального района								
Развитие сферы муниципальных закупок	Доля обоснованных, частично обоснованных жалоб в Федеральную антимонопольную службу (ФАС России) (от общего количества опубликованных торгов)	Процент	2,00	1,20	1,20	1,20	1,20	1,20
	Доля несостоявшихся торгов от общего количества объявленных торгов	Процент	30,20	20,00	16,00	16,00	16,00	16,00
	Среднее количество участников на торгах	Процент	3,30	4,10	4,40	4,40	4,40	4,40
	Доля экономии бюджетных денежных средств в результате проведения торгов от общей суммы объявленных торгов	Процент	9,40	10,20	11,00	11,00	11,00	11,00
	Доля закупок среди субъектов малого предпринимательства, социально ориентированных некоммерческих организаций, осуществляемых в соответствии с Федеральным законом от 05.04.2013 № 44-ФЗ "О контрактной системе в сфере закупок товаров, работ, услуг для обеспечения государственных и муниципальных нужд"	Процент	40,10	50,00	25,00	25,00	25,00	25,00
Внедрение Стандарта развития конкуренции на территории Ленинского муниципального района	Количество реализованных требований Стандарта развития конкуренции в Московской области	единиц	3,00	7,00	7,00	7,00	7,00	7,00
Подпрограмма 4. Создание условий для устойчивого экономического развития Ленинского муниципального района								
Инвестиции в основной капитал за счет всех источников финансирования	Инвестиции в основной капитал за счет всех источников финансирования в ценах соответствующих лет, млн. рублей	Мли. рублей	39 509,50	40 290,00	41 500,00	42 745,00	44 455,00	46 455,00
	Инвестиции в основной капитал (за исключением бюджетных средств) без инвестиций направленных на строительство жилья	Мли. рублей	14 216,40	14 927,00	15 673,00	16 457,00	17 115,00	17 628,00
	Объем инвестиций, привлеченных в основной капитал по инвестиционным проектам (без учета бюджетных инвестиций и жилищного строительства), находящимся в системе ЕАСПИП	Мли. рублей	9 999,00	11 000,00	12 275,00	12 766,00	13 277,00	13 600,00





## Планируемые результаты реализации муниципальной программы «Предпринимательство» на 2017-2021 годы

Темп роста отгруженных товаров собственного производства, выполненных работ и услуг собственными силами по промышленным видам деятельности	Темп роста отгруженных товаров собственного производства, выполненных работ и услуг собственными силами по промышленным видам деятельности, в процентах к предыдущему периоду	Процент	105,70	102,50	104,40	105,70	106,50	107,00
	Объем отгруженной продукции высокотехнологичных и наукоемких видов экономической деятельности по крупным и средним организациям	Млн. рублей	12 560,00	12 874,00	13 389,00	14 152,00	15 001,00	16 051,00
	Количество многопрофильных индустриальных парков, технологических парков, промышленных площадок	единиц	2,00	2,00	3,00	3,00	3,00	3,00
	Количество привлеченных резидентов в индустриальные парки, технопарки и промзоны	единиц	58,00	61,00	66,00	73,00	82,00	87,00
	Внутренние затраты на исследования и разработки	Млн. рублей	4 200,80	4 326,80	4 499,90	4 680,00	4 867,20	5 062,00
	Количество привлеченных инвесторов на территории муниципальных образований Московской области	единиц	14,00	16,00	18,00	21,00	24,00	27,00



## Планируемые результаты реализации муниципальной программы «Предпринимательство» на 2017-2021 годы

Количество созданных рабочих мест	Среднемесячная начисленная заработная плата работников организаций, не относящихся к субъектам малого предпринимательства, средняя численность работников которых превышает 15 человек	Рубль	58 906,60	61 292,80	62 602,70	65 514,60	67 480,00	69 504,40
	Количество созданных рабочих мест, всего	единиц	1 787,00	1 020,00	1 100,00	1 120,00	1 150,00	1 200,00
	Увеличение доли высококвалифицированных работников системообразующих предприятий Московской области в числе квалифицированных работников системообразующих предприятий Московской области	Процент	28,00	30,00	31,00	32,00	32,50	33,00
	Увеличение производительности труда в системообразующих предприятиях Московской области путем расчета прироста выработки на одного работающего	Тысяча рублей на человека	6 375,90	6 503,00	6 763,00	7 100,00	7 526,00	8 053,00
	Увеличение реальной заработной платы в целом по системообразующим предприятиям	Процент	-0,80	0,10	0,19	0,96	1,00	1,04
<b>Подпрограмма 5. Содействие занятости населения Ленинского муниципального района</b>								
Оказание содействия во временном трудоустройстве и профессиональной подготовке безработных.	Уровень официально регистрируемой безработицы	Процент	0,70	0,70	0,60	0,60	0,60	0,55
	Уровень безработицы (по методологии Международной организации труда) в среднем за год	Процент	1,70	2,4	2,4	2,4	2,4	2,4
Снижение производственного травматизма	Число пострадавших в результате несчастных случаев на производстве с тяжелыми последствиями (смертельные, тяжелые, групповые) в расчете на 1000 работающих	Процент	0,02	0,07	-	-	-	-
	Число пострадавших в результате несчастных случаев на производстве со смертельным исходом в расчете на 1000 работающих (по кругу организаций муниципальной собственности)	Процент	-	-	0,07	0,06	0,06	0,06
	Удельный вес рабочих мест, на которых проведена специальная оценка условий труда, в общем количестве рабочих мест (по кругу организаций муниципальной собственности)	Процент	43,60	70,00	90,00	100,00	100,00	100,00



## Планируемые результаты реализации муниципальной программы «Социальная защита населения» на 2017-2021 годы

Показатель, реализации мероприятий муниципальной программы (подпрограммы)	Единица измерения	Базовое значение на начало реализации подпрограмм	Оценка	Планируемое значение показателя по годам реализации				
			2017	2018	2019	2020	2021	
<b>Подпрограмма 1. Меры социальной поддержки населения Ленинского муниципального района</b>								
Материальная поддержка отдельных категорий граждан	Тыс.руб.	500,0	550,0	550,0	500,0	500,0	0	
Оказание социальной поддержки населению	Тыс.руб.	74 118,7	72 804,1	79 866,6	79 317,0	82 213,0	0	
Осуществление поддержки некоммерческих организаций	Тыс.руб.	600,0	1 100,0	2 111,6	750,0	750,0	0	
Увеличение доли вторых, третьих и последующих рождений детей, - доля вторых рождений;	Процент	37,5	37,5	37,6	37,7	37,7	37,7	
Увеличение доли вторых, третьих и последующих рождений детей, :- доля третьих и последующих рождений	Процент	14,1	14,1	14,2	14,3	14,3		
Увеличение доли граждан, получивших меры соцподдержки, от общего числа обратившихся граждан и имеющих право на их получение составит 100 процентов, процент	Процент	100,00	100,00	100,00	100,00	100,00	100,00	
<b>Подпрограмма 2. Доступная среда Ленинского муниципального района</b>								
Создание в Ленинском муниципальном районе условий для беспрепятственного доступа к объектам и услугам в приоритетных сферах жизнедеятельности инвалидов и других маломобильных групп населения	тыс.руб.	11 433,2	7 552,1	1 749,9	1 000,0	1 000,0		
Создание доступной среды – Доступность для инвалидов и других маломобильных групп населения муниципальных приоритетных объектов	Процент	50,0	55	64	66,1	68,2	0	



## Планируемые результаты реализации муниципальной программы «Социальная защита населения» на 2017-2021 годы

Показатель, реализации мероприятий муниципальной программы (подпрограммы)	Единица измерения	Базовое значение на начало реализации подпрограмм	Оценка	Планируемое значение показателя по годам реализации				
			2017	2018	2019	2020	2021	
<b>Подпрограмма 3. Создание условий для оказания медицинской помощи населению в пределах полномочий</b>								
Создание условий для функционирования медицинских учреждений	тыс. руб.	591 386,1	107 148,0	38 668,0	39 054,0	40 496,0	0	
Социальная поддержка медицинских работников, повышение престижа профессии врача и среднего медицинского работника	тыс. руб.	4 764,0	8 900,0	14 500,0	9 700,0	9 700,0	0	
Доля, прошедших диспансеризацию, определенных групп взрослого населения	Процент		23,00	21,00	23,00	23,00		
Привлечение участковых врачей: 1 врач - 1 участок (отсутствие/сокращение) дефицита врачей-привлечение/стимулирование/жильё)	Процент		9	8				
Доля населения, которому проведены профилактические осмотры на туберкулез	Процент		67,2	68,1	74	75		



Планируемые результаты реализации муниципальной программы  
«Развитие системы информирования населения о деятельности органов муниципальной  
власти Ленинского района» на 2017-2021 годы

Задачи, направленные на достижение цели	Количественные и/или качественные показатели, характеризующие достижение цели и решение задач	Единица измерения	2016 го	Оценка	Планируемое значение показателя по годам реализации				
				2017	2018	2019	2020	2021	
<b>Подпрограмма 1. Развитие системы информирования населения Ленинского муниципального района о деятельности органов муниципальной власти Ленинского района</b>									
Повышение уровня информированности населения муниципального образования Московской области	Повышение уровня информированности населения	Процент	100,00	111,82	113,44	115,15	116,88	118,60	
	Уровень информирования населения об основных событиях социально-экономического развития, общественно-политической жизни, освещение деятельности органов местного самоуправления в печатных СМИ	В процентах к базовому году	100,00	102,08	103,27	104,51	105,75	107,00	
	Уровень информирования жителей о деятельности органов местного самоуправления путем изготовления и распространения (вещания) на территории муниципального образования телепередач	В процентах к базовому году	100,00	103,08	103,38	104,76	106,13	107,51	
	Уровень информирования населения о деятельности органов местного самоуправления муниципального образования Московской области путем размещения материалов в электронных СМИ, распространяемых в сети Интернет (сетевых изданиях). Создание и ведение информационных ресурсов и баз данных муниципального образования	В процентах к базовому году	100,00	113,00	114,79	116,55	118,33	120,09	
	Уровень информирования населения путем изготовления и распространения полиграфической продукции о социально значимых вопросах в деятельности органов местного самоуправления, формирование положительного образа муниципального образования как социально ориентированного, комфортного для жизни и ведения предпринимательской деятельности	В процентах к базовому году	100,00	107,14	108,57	110,00	111,43	112,86	
	Уровень информирования жителей муниципального образования о деятельности органов местного самоуправления путем изготовления и распространения (вещания) на территории муниципального образования радиопрограммы	В процентах к базовому году	100,00	0,00	0,00	0,00	0,00	0,00	
	Повышение уровня информированности населения Московской области посредством наружной рекламы	Наличие незаконных рекламных конструкций, установленных на территории муниципального образования	Процент	0	0	0	0	0	0





# Планируемые результаты реализации муниципальной программы «Развитие системы образования» на 2017-2021 годы

Задачи, направленные на достижение цели	Количественные и/или качественные показатели, характеризующие достижение цели и решение задач	Единица измерения	2016 год	Оценка	Планируемое значение показателя по годам реализации			
				2017	2018	2019	2020	2021
<b>Подпрограмма 1. Подпрограмма I «Дошкольное образование»</b>								
Доступность дошкольного образования для детей в возрасте от 1,5 до 7 лет	Отношение численности детей в возрасте от 3 до 7 лет, получающих дошкольное образование в текущем году, к сумме численности детей в возрасте от 3 до 7 лет, получающих дошкольное образование в текущем году, и численности детей в возрасте от 3 до 7 лет, находящихся в очереди на получение в текущем году дошкольного образования (на конец года)	Процент	100,00	100,00	100,00	100,00	100,00	100,00
	Отношение численности детей в возрасте от 1,5 до 3 лет, осваивающих образовательные программы дошкольного образования, к сумме численности детей в возрасте от 1,5 до 3 лет, осваивающих образовательные программы дошкольного образования, и численности детей в возрасте от 1,5 до 3 лет, состоящих на учёте для предоставления места в дошкольном образовательном учреждении с предпочтительной датой приема в текущем году	Процент	47,40	100,00	-	-	-	-
	Количество построенных дошкольных образовательных организаций по годам реализации программы, в том числе за счет внебюджетных источников	Штука	5,00	2,00	-	-	-	-
Обеспечение 100 % доли воспитанников дошкольных образовательных организаций, обучающихся по программам, соответствующим требованиям федерального государственного образовательного стандарта дошкольного образования	Повышение доли педагогических и руководящих работников государственных (муниципальных) дошкольных образовательных организаций, прошедших в течение последних 3 лет повышение квалификации или профессиональную переподготовку, в общей численности педагогических и руководящих работников дошкольных образовательных организаций до 100 процентов	Процент	33,50	44,80	-	-	-	-
	Отношение средней заработной платы педагогических работников муниципальных дошкольных образовательных организаций к средней заработной плате в сфере общего образования в Московской области	Процент	104,30	109,50	112,66	112,66	112,66	112,66



## Планируемые результаты реализации муниципальной программы «Развитие системы образования» на 2017-2021 годы

### Подпрограмма 2. Подпрограмма II «Общее образование»

Увеличение доли обучающихся по федеральным государственным образовательным стандартам	Удельный вес численности обучающихся в образовательных организациях общего образования в соответствии с федеральными государственными образовательными стандартами в общей численности обучающихся в образовательных организациях общего образования	Процент	70,90	79,20	-	-	-	-
	Доля обучающихся муниципальных общеобразовательных организаций, которым предоставлена возможность обучаться в соответствии с основными современными требованиями, в общей численности обучающихся	Процент	95,00	95,00	-	-	-	-
	Отношение средней заработной платы педагогических работников муниципальных образовательных организаций общего образования к среднемесячному доходу от трудовой деятельности	Процент	124,80	116,20	127,58	120,70	100,00	100,00
Снижение доли обучающихся в государственных (муниципальных) общеобразовательных организациях, занимающихся во вторую смену	Удельный вес численности обучающихся, занимающихся в первую смену, в общей численности обучающихся общеобразовательных организаций	Процент	93,20	98,24	-	-	-	-
	Доля обучающихся во вторую смену	Процент	6,80	1,76	-	-	-	-
	Количество новых мест в общеобразовательных организациях Московской области	Штука	2 425,00	1 375,00	4 637,00	2 900,00	3 575,00	0,00
	Количество построенных общеобразовательных организаций по годам реализации программы, в том числе за счет внебюджетных источников**	единиц	5,00	2,00	-	-	-	-
<b>Подпрограмма 3. Подпрограмма III «Дополнительное образование, воспитание и психолого-социальное сопровождение детей»</b>								
Увеличение численности детей, привлекаемых к участию в творческих мероприятиях	Доля детей, привлекаемых к участию в творческих мероприятиях в сфере образования	Процент	8,50	25,90	26,00	26,10	26,20	26,30
	Доля детей, привлекаемых к участию в творческих мероприятиях в сфере культуры	Процент	8,50	25,90	26,00	26,10	26,20	26,30
	Доля победителей и призеров творческих олимпиад, конкурсов и фестивалей межрегионального, федерального и международного уровня	Процент	2,01	2,00	-	-	-	-





## Планируемые результаты реализации муниципальной программы «Развитие системы образования» на 2017-2021 годы

Увеличение численности детей в возрасте от 5 до 18 лет, обучающихся по дополнительным образовательным программам	Доля детей в возрасте от 5 до 18 лет, обучающихся по дополнительным образовательным программам, в общей численности детей этого возраста, всего	Процент	90,20	90,00	90,01	90,00	90,00	90,00
	Доля детей в возрасте от 5 до 18 лет, обучающихся по дополнительным образовательным программам, в общей численности детей этого возраста, в сфере образования	Процент	90,20	90,00	90,01	90,00	90,00	90,00
	Доля детей в возрасте от 5 до 18 лет, обучающихся по дополнительным образовательным программам, в общей численности детей этого возраста, в сфере культуры и спорта	Процент	90,20	90,00	90,01	90,00	90,00	90,00
	Отношение средней заработной платы педагогических работников организаций дополнительного образования детей в сфере образования к средней заработной плате учителей в Московской области	Процент	91,50	95,00	100,00	90,00	90,00	90,00
	Отношение средней заработной платы педагогических работников организаций дополнительного образования детей в сфере культуры к средней заработной плате учителей в Московской области	Процент	91,50	95,00	100,00	100,00	100,00	100,00
	Доля детей (от 5 до 18 лет), охваченных дополнительными общеразвивающими программами технической и естественнонаучной направленности	Процент	22,69	10,00	10,00	10,00	10,00	10,00
	<b>Подпрограмма 5. Подпрограмма V «Организация отдыха детей в каникулярное время»</b>							
Сохранение и развитие инфраструктуры отдыха и оздоровления детей	Доля детей, охваченных отдыхом и оздоровлением, в общей численности детей в возрасте от семи до пятнадцати лет, подлежащих оздоровлению	Процент	57,00	57,50	58,50	59,50	60,50	61,50
Создание условий для духовного, нравственного и физического развития детей во время пребывания в учреждениях отдыха и оздоровления	Доля детей, находящихся в трудной жизненной ситуации, охваченных отдыхом и оздоровлением, в общей численности детей в возрасте от семи до пятнадцати лет, находящихся в трудной жизненной ситуации, подлежащих оздоровлению	Процент	55,50	55,60	55,65	55,70	55,80	55,90



## Планируемые результаты реализации муниципальной программы «Жилище» на 2014-2024 годы

Планируемые результаты реализации муниципальной программы (подпрограммы)	Тип показателя Единица измерения	Планируемое значение показателя по годам реализации						
		2014 год	2015 год	2016 год	2017 год	2018 год	2019 год	2020-2024 годы
Подпрограмма 1 «Обеспечение жильем детей-сирот и детей, оставшихся без попечения родителей, лиц из числа детей-сирот и детей, оставшихся без попечения родителей».								
Макропоказатель подпрограммы Предоставление жилых помеще-ний детям-сиротам и детям, оставшимся без попечения родителей, лицам из числа детей-сирот и детей, оставшихся без попечения родителей, по договорам найма специализиро-ванных жилых помещений								
Доля детей-сирот и детей, оставшихся без попечения родителей, лиц из числа детей-сирот и детей, оставшихся без попечения родителей, состоящих на учете на получение жилого помещения, включая лиц в возрасте от 23 лет и старше, обеспеченных жилыми помещениями за отчетный год, в общей численности детей-сирот и детей, оставшихся без попечения родителей, лиц из числа детей-сирот и детей, оставшихся без попечения родителей, включенных в список детей-сирот и детей, оставшихся без попечения родителей, лиц из их числа, которые подлежат обеспечению жилыми помещениями в отчетном году	Отраслевой приоритетны й показатель  процент	-	-	-	100	100	100	100
Численность детей-сирот и детей, оставшихся без попечения родителей, лиц из числа детей-сирот и детей, оставшихся без попечения родителей, обеспе-ченных благоустроенными жилыми помещениями специали-зированной жилищного фонда по договорам найма специали-зированных жилых помещений в отчетном финансовом году	Соглашение с субъектом Российской Федерации  человек	5	5	4	5	11	5	14



## Планируемые результаты реализации муниципальной программы «Жилище» на 2014-2024 годы

Планируемые результаты реализации муниципальной программы (подпрограммы)	Тип показателя Единица измерения	Планируемое значение показателя по годам реализации						
		2014 год	2015 год	2016 год	2017 год	2018 год	2019 год	2020-2024 годы
Подпрограмма 2 «Социальная ипотека».								
Макропоказатель подпрограммы Оказание государственной поддержки отдельным категориям граждан в приобретении (строительстве) жилья								
Доля граждан, получивших жилищный ипотечный кредит, в общей численности граждан, желающих получить жилищный ипотечный кредит	Отраслевой приоритетный показатель процент	100	-	-	-	-	-	-
Количество участников Подпрограммы, улучшивших жилищные условия с помощью мер государственной поддержки в сфере ипотечного жилищного кредитования	Отраслевой приоритетный показатель человек	2	-	-	-	-	-	-
Подпрограмма 3 «Обеспечение жильем молодых семей».								
Макропоказатель подпрограммы Предоставление молодым семьям социальных выплат на приобретение жилого помещения или строительство индивидуального жилого дома								
Количество молодых семей, получивших свидетельство о праве на получение социальной выплаты на приобретение (строительство) жилого помещения	Соглашение с субъектом Российской Федерации семей	-	-	-	1	1	0	0
Доля молодых семей, улучшивших жилищные условия	Отраслевой приор. Показатель процент	-	-	-	100	100	0	0



## Планируемые результаты реализации муниципальной программы «Жилище» на 2014-2024 годы

Планируемые результаты реализации муниципальной программы (подпрограммы)	Тип показателя Единица измерения	Планируемое значение показателя по годам реализации						
		2014 год	2015 год	2016 год	2017 год	2018 год	2019 год	2020-2024 годы
Доля молодых семей, получивших свид-во о праве на получение социальной выплаты на приобретение (строительство) жилого помещения, в общем количестве молодых семей, нуждающихся в улучшении жилищ. усл по состоянию на 01.01.2015	Соглашение с субъектом Российской Федерации процент	-	-	-	100	100	0	0
Подпрограмма 4 «Обеспечение жильем отдельных категорий граждан, установленных федеральным законодательством».								
Макропоказатель подпрограммы Обеспечение жилыми помещениями отдельных категорий граждан, установленных федеральным законодательством								
Количество ветеранов и инвалидов Великой Отечественной войны, членов семей погибших (умерших) инвалидов и участников Великой Отечественной войны, получивших государственную поддержку по обеспечению жилыми помещениями за счет средств федерального бюджета	Отраслевой приоритетный показатель человек	-	-	-	0	0	0	0
Количество инвалидов и ветеранов боевых действий, членов семей погибших (умерших) инвалидов и ветеранов боевых действий, инвалидов и семей, имеющих детей-инвалидов, получивших государственную поддержку по обеспечению жилыми помещениями за счет средств федерального бюджета	Отраслевой приоритетный показатель человек	-	-	-	1	0	0	3



## Планируемые результаты реализации муниципальной программы «Жилище» на 2014-2024 годы

Планируемые результаты реализации муниципальной программы (подпрограммы)	Тип показателя Единица измерения	Планируемое значение показателя по годам реализации						
		2014 год	2015 год	2016 год	2017 год	2018 год	2019 год	2020-2024 годы
Подпрограмма 5 «Предоставление жилых помещений гражданам, стоящим в очереди на улучшение жилищных условий».								
Макропоказатели подпрограммы								
Предоставление жилья гражданам, стоящим в очереди на улучшение жилищных условий в Ленинском муниципальном районе по договорам социального найма. Привлечение медицинских работников для работы в государственных медицинских учреждениях здравоохранения								
Количество семей стоящих в очереди на улучшение жилищных условий	семьи	-	530	509	487	428	380	330
Количество семей, получивших жилые помещения и улучшивших свои жилищные условия	семьи	-	-	17	20	57	50	45
Доля семей, обеспеченных жилыми помещениями, к общему количеству семей, стоящих в очереди на улучшение жилищных условий в муниципальном образовании	процент	-	5,7	3,2	3,9	11,8	11,7	11,8
Подпрограмма 6 «Комплексное освоение и развитие территорий в целях жилищного строительства»								
Макропоказатели подпрограммы.								
«Поиск и реализация решений по обеспечению прав пострадавших граждан-участников долевого строительства».								
«Количество проблемных объектов, по которым нарушены права участников долевого строительства «Проблемные объекты»».								
«Встречи с гражданами-участниками долевого строительства».								



## Планируемые результаты реализации муниципальной программы «Жилище» на 2014-2024 годы

Планируемые результаты реализации муниципальной программы (подпрограммы)	Тип показателя Единица измерения	Планируемое значение показателя по годам реализации						
		2014 год	2015 год	2016 год	2017 год	2018 год	2019 год	2020-2024 годы
Годовой объем ввода жилья	Показатель муниципальной программы Тыс.кв.м.	-	742,21	715	696,8	705	700	2100
Объем ввода жилья по стандартам эконом- класса	Указ Президента Российской Федерации Тыс.кв.м.	-	2,9	1,4	1,07	2,5	2,0	6,0
Доля ввода в эксплуатацию жилья по стандартам эконом-класса в общем объеме вводимого жилья	Показатель муниципальной программы процент	-	0,39	0,19	0,15	0,35	0,28	0,29
Средняя стоимость одного квадратного метра общей площади жилья	Показатель муниципальной программы Руб.	-	102 000	100 000	104 200	110 000	116 000	136 000
Средняя стоимость одного квадратного метра общей площади жилья, относительно уровня 2012 года	Показатель муниципальной программы процент	-	95,9	90,5	90,5	90,6	90,7	90,8
Удельный вес введенной общей площади жилых домов по отношению к общей площади жилищного фонда	Показатель муницип. программы процент	-	14,57	12,49	10,85	9,78	8,85	20,98



## Планируемые результаты реализации муниципальной программы «Жилище» на 2014-2024 годы

Планируемые результаты реализации муниципальной программы (подпрограммы)	Тип показателя Единица измерения	Планируемое значение показателя по годам реализации						
		2014 год	2015 год	2016 год	2017 год	2018 год	2019 год	2020-2024 годы
Объем ввода индивидуального жилищного строительства, построенного населением за счет собственных и (или) кредитных средств (тыс.кв.м)	Приоритетный целевой показатель Тыс.кв.м.	-	27,76	41,11	43,90	47,23	39,9	338,1
Доля ввода в эксплуатацию индивидуального жилищного строительства в общем объеме вводимого жилья	Показатель муницип. программы процент	-	3,74	5,75	6,3	6,7	5,7	16,1
Количество земельных участков, вовлеченных в индивидуальное жилищное строительство	Приоритетный целевой показатель единиц	-	-	-	-	-	151	1281
Площадь земельных участков, вовлеченных в индивидуальное жилищное строительство	Приоритетный целевой показатель га	-	-	-	-	-	12,1	102,5
Количество территорий, на которых приведены в порядок средства размещения информации, в том числе: главных улиц, привокзальных площадей и других территорий	Показатель муницип. программы единиц	-	-	0	0	0	0**	0**
Количество пострадавших граждан-соинвесторов, права которых обеспечены в отчетном году	Обращение Губернатора Московской области Чел.	-	-	0	0	0	296	451
Количество объектов, исключенных из перечня проблемных объектов в отчетном году	Обращение Губернатора Московской области, шт.	-	-	0	0	0	0	1



# Планируемые результаты реализации муниципальной программы «Сельское хозяйство» на 2014-2020 годы

Задачи, направленные на достижение цели	Количественные и/или качественные показатели, характеризующие достижение цели и решение задач	Единица измерения	Базовое значение показателя (на начало реализации подпрограммы)	Факт			Оценка		Планируемое значение показателя по годам реализации		
				2014	2015	2016	2017	2018	2019	2020	
<b>Подпрограмма 1. Развитие отраслей сельского хозяйства Ленинского муниципального района Московской области</b>											
Рост уровня интенсивности использования посевных площадей в Ленинском муниципальном районе	Вовлечение в оборот сельскохозяйственных угодий за счет проведения культуртехнических работ сельскохозяйственными товаропроизводителями	Качественный показатель	-	90,00	170,00	0,00	100,00	100,00	100,00	100,00	
Развитие малых форм хозяйствования	Индекс производства продукции растениеводства	Процент к предыдущему году	163,00	101,00	100,30	96,70	94,50	100,00	100,00	100,00	
	Индекс производства продукции животноводства	Процент к предыдущему году	89,80	104,10	103,50	100,00	56,60	100,00	100,00	100,00	
	Доля обрабатываемой пашни в общей площади пашни	Процент	74,30	74,30	74,50	74,48	78,48	82,09	85,70	89,31	
	Объем инвестиций, привлеченных в текущем году по реализуемым инвестиционным проектам АПК, находящимся в единой автоматизированной системе мониторинга инвестиционных проектов Министерства инвестиций и инноваций Московской области"	Миллион единиц	-	-	-	1 933,20	1 101,30	1,00	0,00	0,00	
	Общее количество планируемых к отлову безнадзорных животных	Голов					131	131			





# Планируемые результаты реализации муниципальной программы «Формирование современной комфортной городской среды» на 2018-2024 годы

Планируемые результаты реализации муниципальной программы	Тип показателя	Ед. измерения	2018 год	2019 год	2020 год	2021 год	2022 год	2023 год	2024 год
Подпрограмма 1 «Комфортная городская среда».									
Количество разработанных концепций благоустройства общественных территорий (ед.)	ГП	ед		1					
Количество разработанных проектов благоустройства общественных территорий (ед.)	ГП	ед		1	1	1	1		
Количество благоустроенных общественных территорий (в разрезе видов территорий), в том числе - зоны отдыха, пешеходные зоны, набережные, скверы, площади)	ГП	ед		1	1	1	1		
Доля реализованных комплексных проектов благоустройства общественных территорий в общем количестве реализованных в течение планового года проектов благоустройства общественных территорий (%)	ГП	%		100	100	100	100	100	<b>100</b>
Количество установленных детских игровых площадок	ГП	ед	16	13	13	13	13	13	<b>13</b>
Обеспеченность обустроенными дворовыми территориями	Обращение Губернатора МО	%/ед	55/77	63/92	73/107	83/122	93/137	93/137	<b>93/137</b>
Увеличение площади дворовых территорий, приведенных в нормативное состояние	ГП	кв.м	26600	24500	24500	24000	24000	24000	<b>24000</b>
Доля граждан, принявших участие в решении вопросов развития городской среды от общего количества граждан в возрасте от 14 лет, %	ГП	%		10	12	16	21	21	<b>21</b>
Реализованы проекты победителей Всероссийского конкурса лучших проектов создания комфортной городской среды в малых городах и исторических поселениях, не менее единицы	ГП			-	-	-	-	-	-



## Планируемые результаты реализации муниципальной программы «Формирование современной комфортной городской среды» на 2018-2024 годы

Планируемые результаты реализации муниципальной программы	Тип показателя	Ед. измерения	2018 год	2019 год	2020 год	2021 год	2022 год	2023 год	2024 год
Подпрограмма 2 «Благоустройство территорий Ленинского муниципального района».									
Количество объектов электросетевого хозяйства, систем наружного и архитектурно-художественного освещения на которых реализованы мероприятия по устройству и капитальному ремонту	ГП	ед	48	38	35	30	31	31	31
Сокращение уровня износа электросетевого хозяйства систем наружного освещения с применением СИП и высокоэффективных светильников (показатель 2018 г.)	ГП	%	66	-	-	-	-	-	-
«Светлый город» – доля освещённых улиц, проездов, набережных в границах населенных пунктов городских округов и муниципальных районов (городских и сельских поселений) Московской области с уровнем освещённости, соответствующим нормативным значениям %)	Показатель рейтинга 50	%	92,9	93,0	95,2	97,6	100	100	100
Доля светильников наружного освещения, управление которыми осуществляется с использованием автоматизированных систем управления наружным освещением (%)	ГП	%	18	25	30	35	50	50	50
Подпрограмма 3 «Создание условий для обеспечения комфортного проживания жителей в многоквартирных домах Ленинского муниципального района».									
Количество отремонтированных подъездов МКД	Обращение Губернатора МО	ед	463	193	Значение показателя будет уточняться				
Количество МКД, в которых проведен ремонт в рамках региональной программы	Обращение Губернатора МО	ед	83	36	Значение показателя будет уточняться				
Количество МКД, прошедших комплексный капитальный ремонт и соответствующих нормальному классу энергоэффективности и выше (А,В,С,Д),	ГП		153	162	171	180	189	190	191



## Реализация социально-значимых проектов в рамках программы «Развитие системы образования» на 2017-2024 годы

Наименование объекта, адрес	Источник финансирования	Предельная стоимость объекта (млн. руб.)	2020	2021	2022
Детский сад на 340 мест по адресу: Моск.обл., п.Развилка (ПИР и строительство)		441,4	20,8	195,0	225,6
	Средства бюджета Московской области	361,8	19,8	185,3	156,7
	Средства местного бюджета	79,6	1,0	9,7	68,9
Детский сад на 200 мест по адресу: Моск.обл., с.п. Булатниковское, вблизи д.Лопатино		236,6	70,3	166,3	
	Средства бюджета Московской области	224,8	66,8	158,0	
	Средства местного бюджета	11,8	3,5	8,3	
Детский сад на 300 мест по адресу: Моск.обл., г.п. Горки Ленинские, п.Петровское (ПИР и строительство)		404,4	19,0	158,5	226,9
	Средства бюджета Московской области	309,8	14,6	121,4	173,8
	Средства местного бюджета	94,6	4,4	37,1	53,1



## Реализация социально-значимых проектов в рамках программы «Развитие системы образования» на 2017-2024 годы

Наименование объекта, адрес	Источник финансирования	Предельная стоимость объекта (млн. руб.)	2020	2021	2022	2023
Средняя общеобразовательная школа на 1350 мест по адресу : Моск.обл, п.Развилка, квартал «Римский» (ПИР и строительство)		1 628,7	15,7	476,9	530,3	605,8
	Средства бюджета Московской области	1547,2	14,9	453,0	503,8	575,5
	Средства местного бюджета	81,4	0,8	23,8	26,5	30,3
Средняя общеобразовательная школа на 1100 мест по адресу : Моск.обл, г.п. Горки Ленинские, восточнее д.Ермолино		1 221,7	90,1	494,9	636,7	
	Средства бюджета Московской области	855,2	63,1	346,4	445,7	
	Средства местного бюджета	366,5	27,1	148,4	191,0	
Средняя общеобразовательная школа на 1100 мест по адресу : Моск.обл, с.п. Булатниковское, вблизи д.Лопатино		1 221,7	90,1	494,9	636,7	
	Средства бюджета Московской области	1 160,6	85,6	470,1	604,9	
	Средства местного бюджета	61,1	4,5	24,8	31,8	



Реализация социально-значимых проектов в рамках программы  
«Развитие системы образования» на 2017-2024 годы

Наименование объекта, адрес	Источник финансирования	Предельная стоимость объекта (млн. руб.)	2019	2020	2021	2022
Пристройка к зданию МАОУ «Видновская гимназия» по адресу: Моск.обл., г.Видное, Жуковский проезд, д.12 (ПИР и строительство)		541,0	100,0	441,0		
	Средства бюджета Московской области	432,8	80,0	352,8		
	Средства местного бюджета	108,2	20,0	88,2		
Детский сад на 200 мест по адресу: Моск.обл., с.п. Булатниковское, вблизи д.Лопатино		236,6		70,3	166,3	
	Средства бюджета Московской области	224,8		66,8	158,0	
	Средства местного бюджета	11,8		3,5	8,3	
Общеобразовательная школа на 825 мест по адресу: Моск.обл., п.Петровское (ПИР и строительство)		1 043,2		38,0	400,4	604,8
	Средства бюджета Московской области	799,1		29,1	306,7	463,3
	Средства местного бюджета	244,1		8,9	93,7	141,5

Меры социальной поддержки, с учетом интересов целевых групп пользователей, оказанные жителям Ленинского муниципального района в 2020 году

Обеспечение жильем детей-сирот и детей, оставшихся без попечения родителей (9 человек)

План: 33 761,0 тыс. руб.

Областные средства

Выплата стипендии студентам, обучающимся на педагогических специальностях по договору целевого обучения (32 человека)

План: 640,0 тыс. руб.

Организация летнего отдыха и оздоровления детей (7500 человек)  
План: 19 510,6 тыс. руб.

Ср-ва областного бюджета: 6 458,0 тыс. руб.  
Ср-ва местного бюджета: 13 052,6 тыс. руб.

Выплаты молодым специалистам учреждений (134 человека)

План: 10 516,2 тыс. руб.

Предоставление гражданам субсидий на оплату жилого помещения и коммунальных услуг  
1 700 семей

План: 35 913,0 тыс. руб.

Областные средства



## Администрация Ленинского муниципального района Московской области

*Решением Совета депутатов от 27.11.2019 №1/42 «О бюджете муниципального образования Ленинский муниципальный район Московской области на 2020 год и на плановый период 2021 и 2022 годов» предусмотрен предельный объем муниципального долга на 2020 год в размере 55 000,0 тыс. руб. на исполнение муниципальных гарантий по возможным гарантийным случаям.*

*К полномочиям органов местного самоуправления муниципальных районов в налоговой сфере относится введение на территории муниципального образования системы налогообложения единым налогом на вмененный доход для отдельных видов деятельности (ЕНВД), определение перечня и видов деятельности по которым будет применяться ЕНВД, а также установление значений корректирующего коэффициента К2 (решение Совета депутатов Ленинского муниципального района от 19.09.2012 № 2/78 с изменением от 27.11.13 № 4/2, от 26.11.2014 № 4/21, от 21.12.2016 № 5/52). В Ленинском муниципальном районе ЕНВД применяется ко всем видам деятельности, предусмотренным действующим законодательством.*





# Администрация Ленинского муниципального района Московской области

## Сведения о значениях корректирующего коэффициента базовой доходности K2, установленных для исчисления единого налога на вмененный доход

№ п/п	Виды предпринимательской деятельности	Значения корректирующего коэффициента K2		
		Город и иная территория муниципального образования, за исключением территорий, указанных в графах 4 и 5*	Сельский населенный пункт с численностью населения от 1 тыс. человек и более	Сельские населенные пункты с численностью населения менее 1 тыс. человек
1	2	3	4	5
1.	Оказание бытовых услуг	1	1	1
2.	Оказание ветеринарных услуг	1	1	1
3.	Оказание услуг по ремонту, техническому обслуживанию и мойке автотранспортных средств	1	1	1
4.	Оказание услуг по предоставлению во временное владение (в пользование) мест для стоянки автотранспортных средств, а также по хранению автотранспортных средств на платных стоянках (за исключением штрафных автостоянок)	1	1	1
5.	Оказание автотранспортных услуг по перевозке пассажиров и грузов	1	1	1
6.	Розничная торговля, осуществляемая через объекты стационарной торговой сети, имеющие торговые залы, и киоски, за исключением розничной торговли следующими ассортиментными группами товаров:	1	0,9	0,6
6.1.	Продовольственные товары, кроме алкогольной продукции и пива	1	0,8	0,5
6.2.	Комиссионная торговля непродовольственными товарами (кроме легковых автомобилей и запасных частей к ним)	1	0,9	0,6
6.3.	Молоко и молочная продукция, в том числе мороженое	1	0,7	0,4
6.4.	Хлеб и хлебобулочные изделия (включая сдобные, сахарные и бараночные изделия)	1	0,6	0,4
6.5.	Детский ассортимент продовольственных и непродовольственных товаров	1	0,6	0,3
1.6.	Овощи (включая картофель), фрукты	1	0,9	0,5
7.	Розничная торговля, осуществляемая через объекты стационарной торговой сети, не имеющие торговых залов, кроме киосков, а также объекты нестационарной торговой сети	1	0,9	0,6
7.1.	Разносная (развозная) торговля (за исключением торговли подакцизными товарами, лекарственными препаратами, изделиями из драгоценных камней, оружием и патронами к нему, меховыми изделиями и технически сложными товарами бытового назначения)	1	0,8	0,5





# Администрация Ленинского муниципального района Московской области

8.	Виды деятельности, установленные подпунктами 1, 6, 7, 8, 9 пункта 2 решения, осуществляемые в предприятиях торговли, расположенных вдоль федеральных автомобильных дорог общего пользования (в полосах отвода и в пределах придорожных полос федеральных автомобильных дорог общего пользования, размеры которых определяются в соответствии с законодательством)	1	1	1
9.	Услуги общественного питания	x	x	x
9.1.	Оказание услуг общественного питания, осуществляемых через объекты организации общественного питания с площадью зала обслуживания посетителей не более 150 квадратных метров по каждому объекту организации общественного питания	1	1	1
9.2.	Оказание услуг общественного питания, осуществляемых в общеобразовательных учреждениях, учреждениях начального профессионального, среднего профессионального образования и специальных (коррекционных) образовательных учреждениях для обучающихся и воспитанников с отклонениями в развитии	0,9	0,6	0,6
9.3.	Оказание услуг общественного питания, осуществляемых через объекты организации общественного питания, не имеющих залов обслуживания посетителей	1	1	0,9
10.	Распространение наружной рекламы с использованием рекламных конструкций	0,8	0,8	0,8
10.1.	Распространение и (или) размещение социальной наружной рекламы	0,005	0,005	0,005
11.	Размещение рекламы с использованием внешних и внутренних поверхностей транспортных средств	1	1	1
11.1.	Размещение социальной рекламы с использованием внешних и внутренних поверхностей транспортных средств	0,005	0,005	0,005
12.	Предоставление услуг по временному размещению и проживанию при использовании общей площади спальных помещений для временного размещения и проживания не более 500 квадратных метров в каждом объекте	1	1	1
13.	Оказание услуг по передаче во временное владение и (или) в пользование торговых мест, расположенных в объектах стационарной торговой сети, не имеющих торговых залов, объектов нестационарной торговой сети, а также объектов организации общественного питания, не имеющих зала обслуживания посетителей	1	0,8	0,5
14.	Оказание услуг по передаче во временное владение и (или) в пользование земельных участков для размещения объектов стационарной и нестационарной торговой сети, а также объектов организации общественного питания	1	0,8	0,5

Примечание: \* - в гр. 3 таблицы установлен корректирующий коэффициент K2, применяемый в следующих случаях:

- не относящихся к территориям сельских населенных пунктов с численностью населения менее 1 тыс. человек;

- не относящихся к территориям военных городков, расположенных на территории сельских населенных пунктов с численностью населения менее 1 тыс. человек;

- не относящихся к территориям сельских населенных пунктов с численностью населения от 1 тыс. человек и более;

- не относящихся к территориям военных городков, расположенных на территории сельских населенных пунктов с численностью населения от 1 тыс. человек и более.



## Администрация Ленинского муниципального района Московской области

### *Сведения о видах предпринимательской деятельности, в отношении которых применяется система налогообложения в виде единого налога на вмененный доход для отдельных видов деятельности*

- 1) оказание бытовых услуг. Коды видов деятельности в соответствии с Общероссийским классификатором видов экономической деятельности и коды услуг в соответствии с Общероссийским классификатором продукции по видам экономической деятельности, относящимся к бытовым услугам, определяются Правительством Российской Федерации";
- 2) оказание ветеринарных услуг;
- 3) оказание услуг по ремонту, техническому обслуживанию и мойке автотранспортных средств;
- 4) оказание услуг по предоставлению во временное владение (в пользование) мест для стоянки автотранспортных средств, а также по хранению автотранспортных средств на платных стоянках (за исключением штрафных автостоянок);
- 5) оказание автотранспортных услуг по перевозке пассажиров и грузов, осуществляемых организациями и индивидуальными предпринимателями, имеющими на праве собственности или ином праве (пользования, владения и (или) распоряжения) не более 20 транспортных средств, предназначенных для оказания таких услуг;
- 6) розничная торговля, осуществляемая через магазины и павильоны с площадью торгового зала не более 150 квадратных метров по каждому объекту организации торговли;
- 7) розничная торговля, осуществляемая через объекты стационарной торговой сети, не имеющей торговых залов, а также объекты нестационарной торговой сети;
- 8) оказание услуг общественного питания, осуществляемых через объекты организации общественного питания с площадью зала обслуживания посетителей не более 150 квадратных метров по каждому объекту организации общественного питания;
- 9) оказание услуг общественного питания, осуществляемых через объекты организации общественного питания, не имеющие зала обслуживания посетителей;
- 10) распространение наружной рекламы с использованием рекламных конструкций;
- 11) размещение рекламы с использованием внешних и внутренних поверхностей транспортных средств;
- 12) оказание услуг по временному размещению и проживанию организациями и предпринимателями, использующими в каждом объекте предоставления данных услуг общую площадь помещений для временного размещения и проживания не более 500 квадратных метров;
- 13) оказание услуг по передаче во временное владение и (или) в пользование торговых мест, расположенных в объектах стационарной торговой сети, не имеющих торговых залов, объектов нестационарной торговой сети, а также объектов организации общественного питания, не имеющих зала обслуживания посетителей;
- 14) оказание услуг по передаче во временное владение и (или) в пользование земельных участков для размещения объектов стационарной и нестационарной торговой сети, а также объектов организации общественного питания.



## Контактная информация



### **Финансовое управление Администрации Ленинского муниципального района**

*Сведения о месте нахождения: Московская область, Ленинский район,  
г.Видное, ул.Заводская, д.2а*

*Телефон: 8(495) 541-12-92*

*Электронная почта: [finupr@fin-vidnoe.ru](mailto:finupr@fin-vidnoe.ru)*

*График работы: Понедельник-Четверг с 8-30 до 17-30*

*Пятница с 8-30 до 16-15*

*Обед с 12-30 до 13-30*

*График приема граждан: Понедельник с 14-00 до 17-00*

